

# Оновлена інформація щодо епідеміологічної ситуації з COVID-19 в Європейському регіоні та в Україні

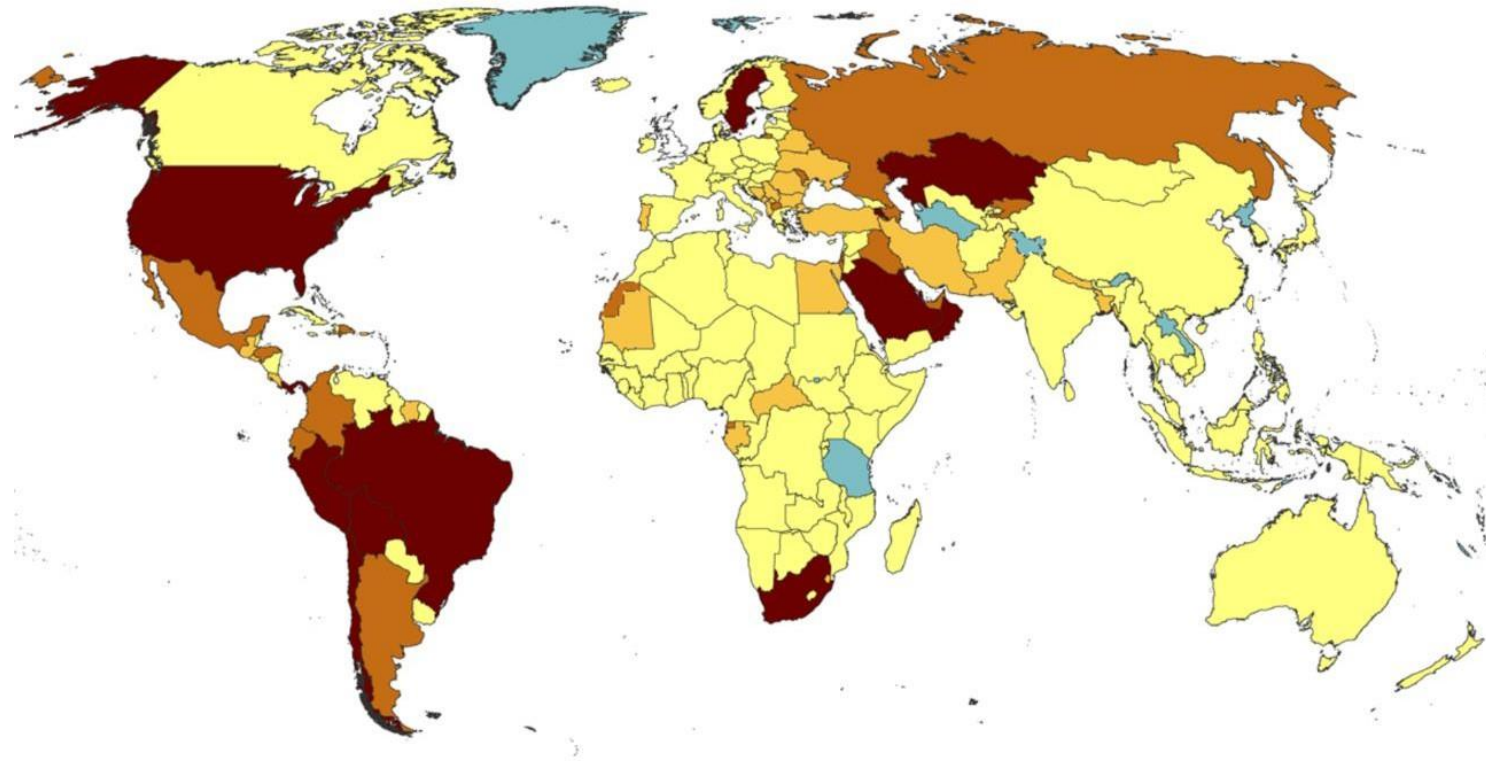
**Вебінар на тему COVID-19 в Україні:  
наслідки для харчової промисловості**

7 липня 2020 р.

Peter Sousa Højekov

Технічний спеціаліст - Безпечність харчових продуктів і зоонози, Європейське регіональне бюро  
ВООЗ

# Географічний розподіл 14-денної сукупної кількості зареєстрованих випадків COVID-19 на 100 000 населення



14-day COVID-19 case notification rate per 100 000, as of 06 of July, 2020

< 20.0   20.0 - 59.9   60.0 - 119.9   ≥ 120.0   No new cases reported

The boundaries and names shown on this map do not imply official endorsement or acceptance by the European Union.

Date of production: 06/07/2020

Джерело: ЄЦПКЗ, 2020 р.

# Ситуація з COVID-19 в європейському регіоні (станом на 6 липня 2020 р.)

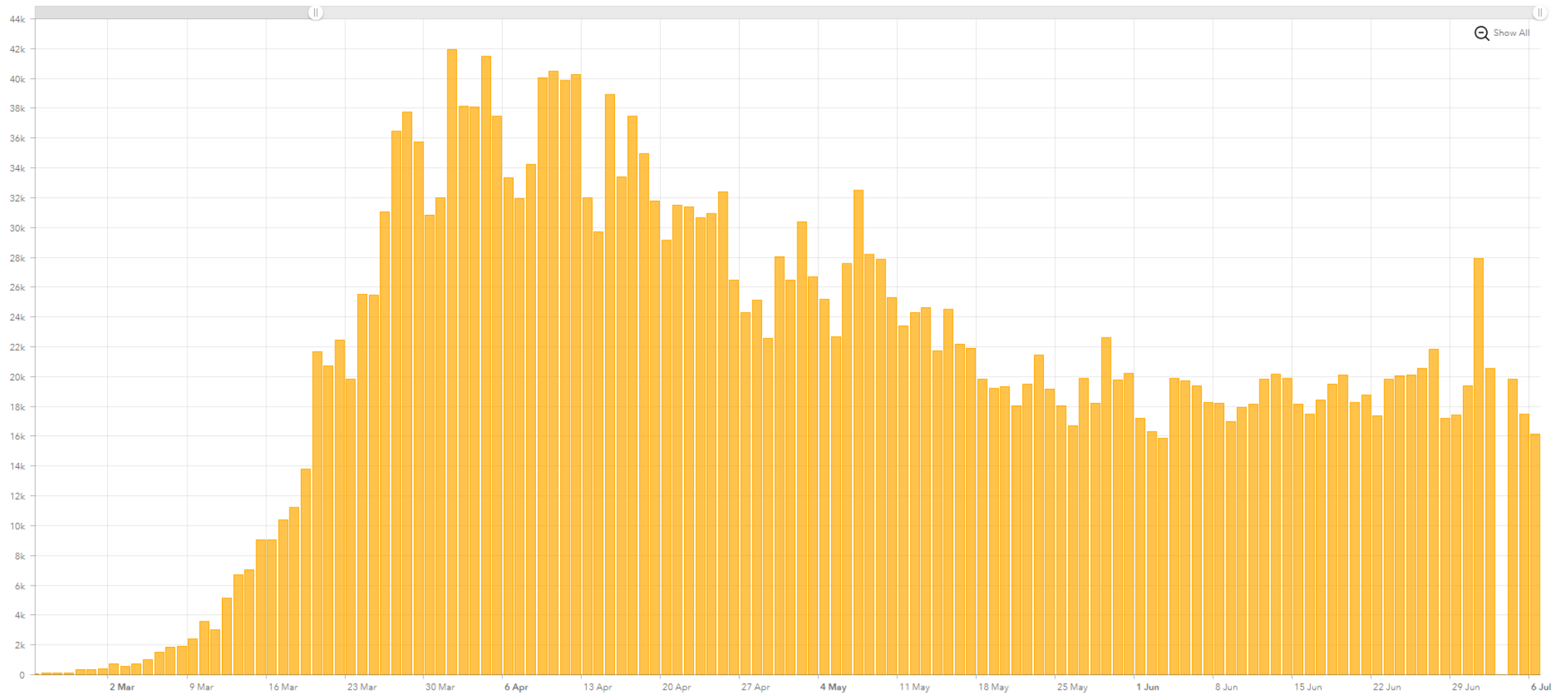
Загальна кількість випадків по країнах

Усього в Європейському регіоні

Percentages indicate change in 14-day cumulative incidence as compared to 14 days ago:  
● < -10% ● -10% - 10% ● > 10% ● N/A

Джерело: ВООЗ, 2020 р.

# Підтверджені випадки в Європейському регіоні, щоденно



# Епідеміологічна ситуація в Україні

# Кількість підтверджених випадків за областями

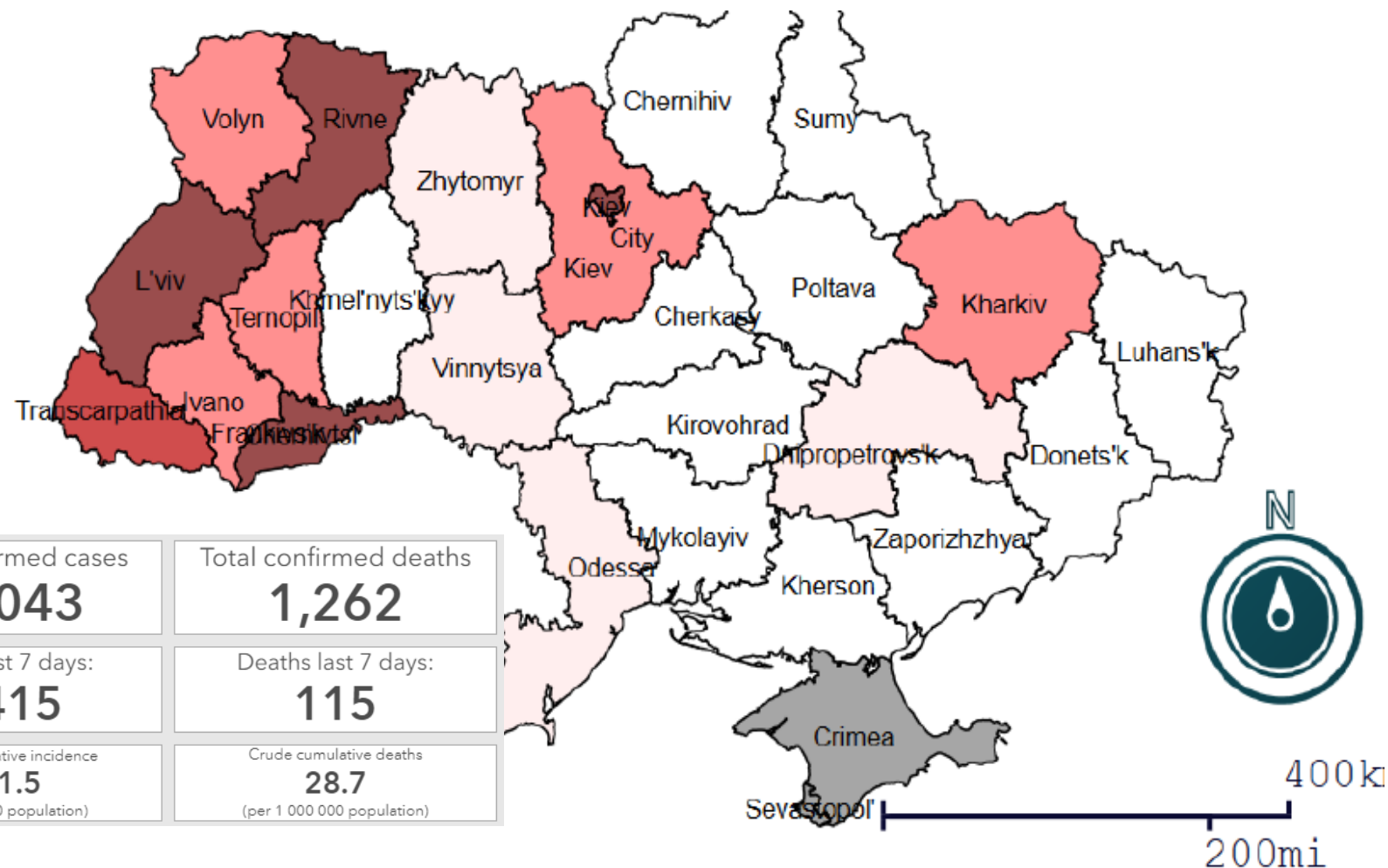
## Map Legend

- Missing / Excluded
- Less than 1000
- 1000 to 2000
- 2000 to 3000
- 3000 to 4000
- 4000 and above

Min: 84 (Luhans'k)

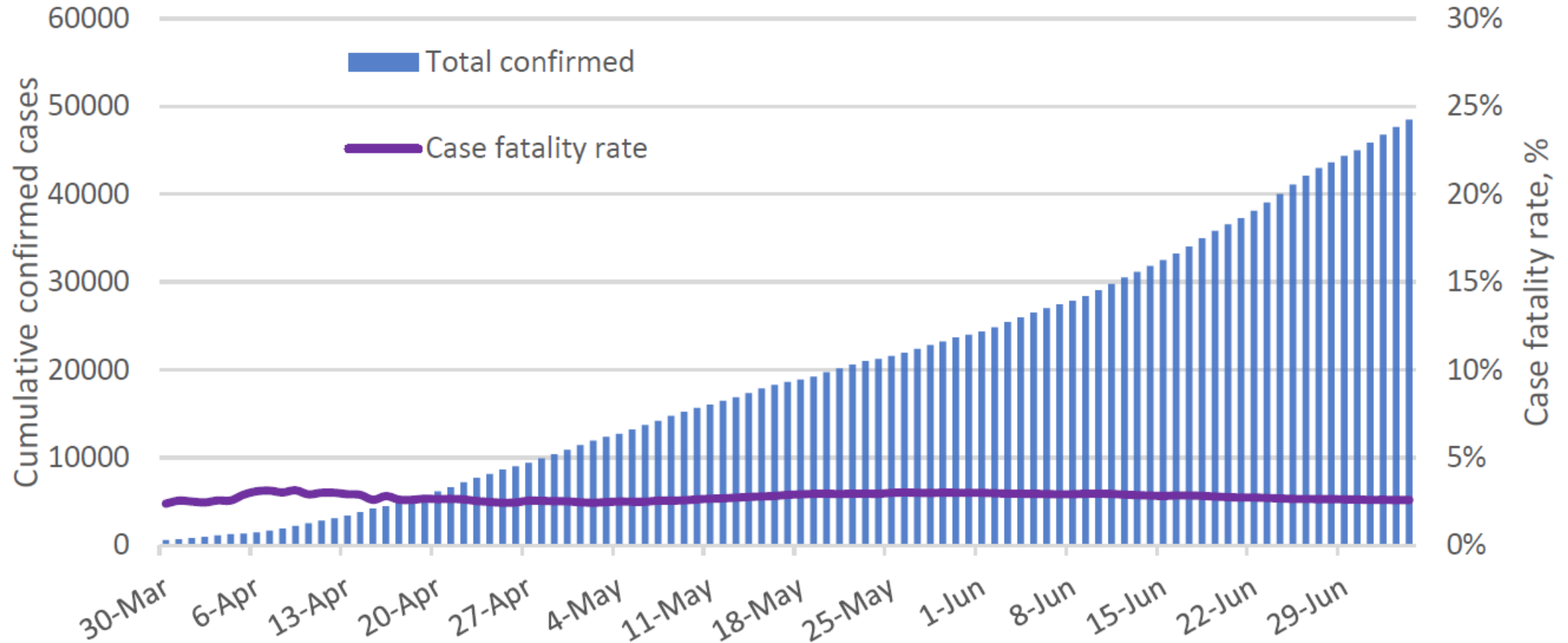
Max: 6197 (L'viv)

Total confirmed cases	Total confirmed deaths
<b>49,043</b>	<b>1,262</b>
Cases last 7 days:	Deaths last 7 days:
<b>5,415</b>	<b>115</b>
Crude cumulative incidence (per 100 000 population)	Crude cumulative deaths (per 1 000 000 population)
<b>111.5</b>	<b>28.7</b>

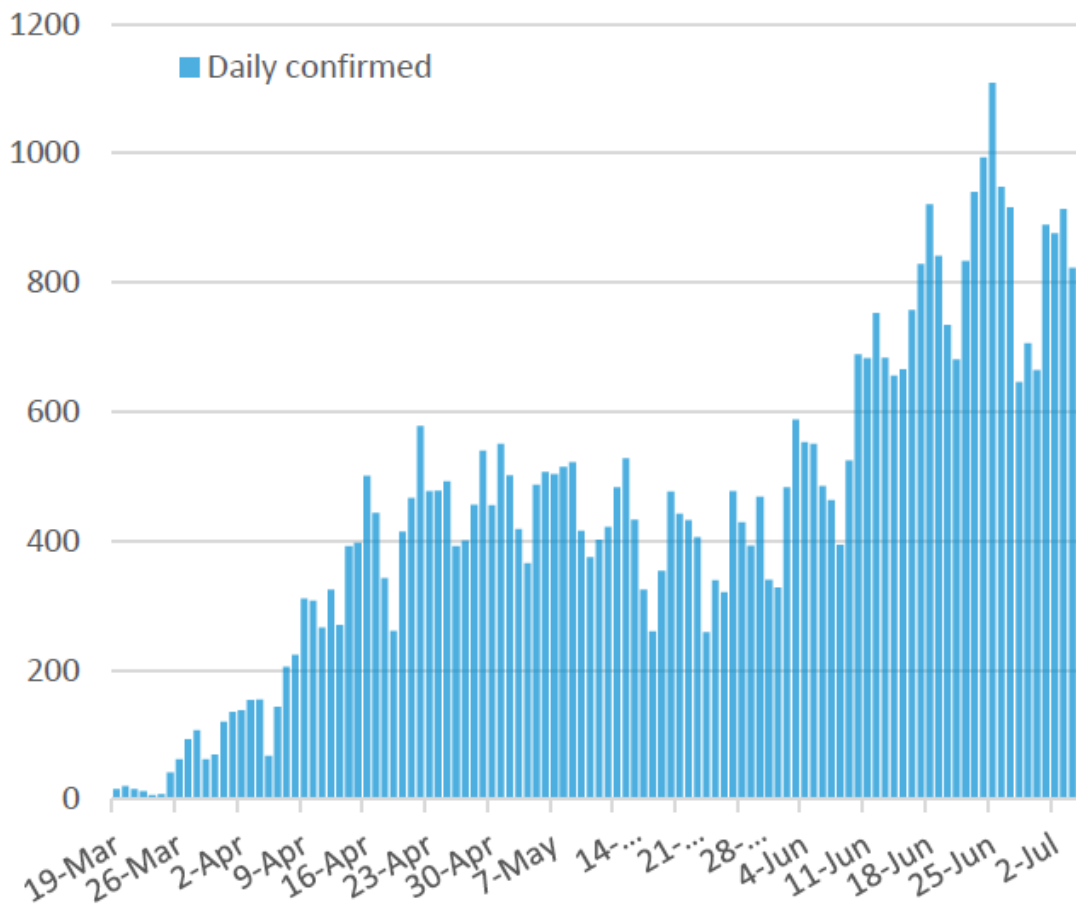


Джерело: ВООЗ, 5 і 6 липня 2020 р.

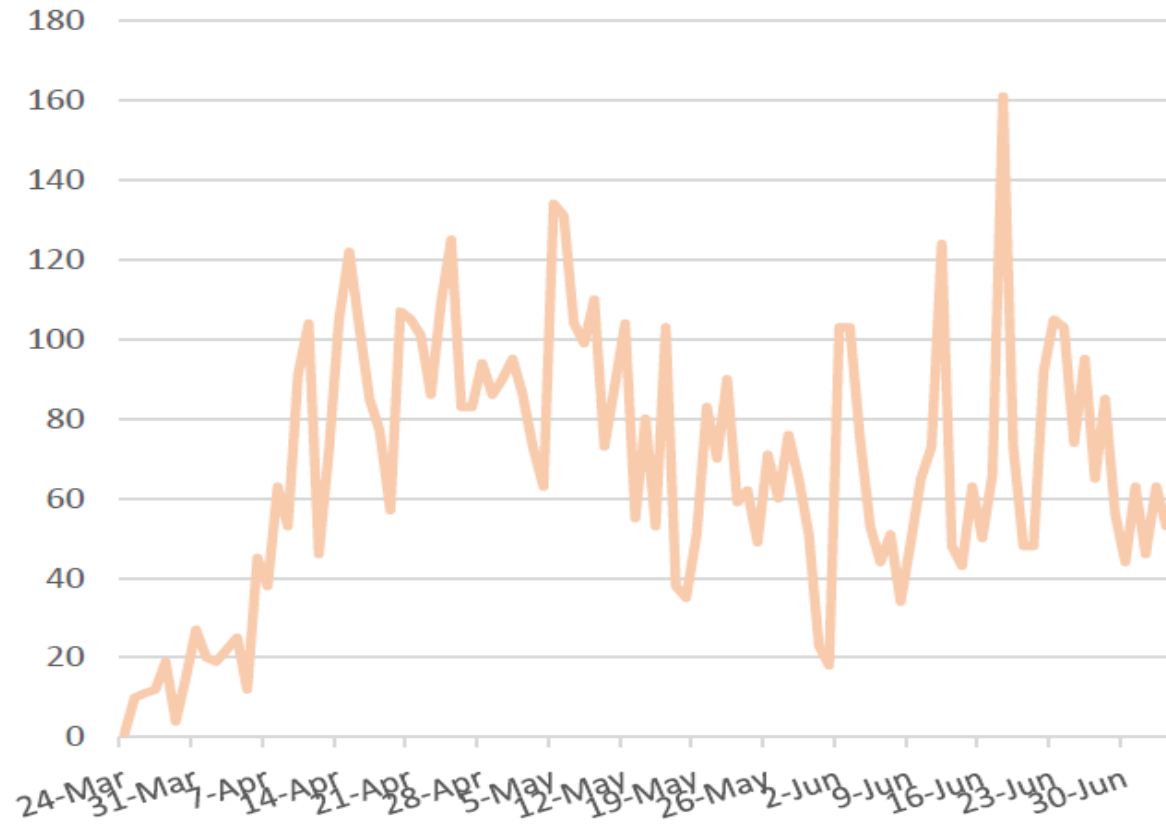
## Загальна кількість випадків і коефіцієнт летальності



Випадків за датою повідомлення, дані від 05.07.2020, 10:00



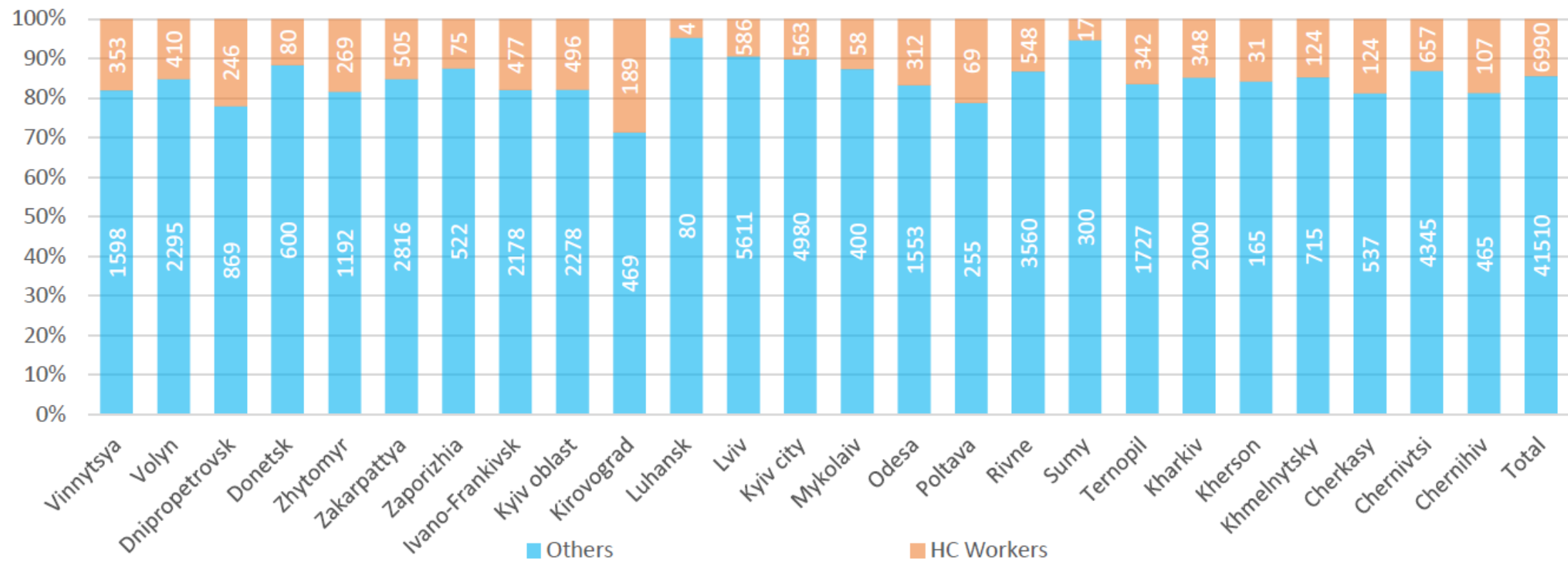
Кількість зареєстрованих випадків серед медичних працівників, щоденно



\* Data as of 05 July, source NHSU and PHC



Частка медичних працівників серед підтверджених випадків COVID-19 за областями \*



# Висновки

- У європейському регіоні зростання кількості випадків і смертей в основному відбувається в східній частині регіону
- Декілька країн Східної Європи та Центральної Азії переживають другу хвилю (включаючи Україну).
- Найбільша кількість випадків у Києві та західних областях України
- Кількість інфікованих медичних працівників зменшується

Дякую