

# Estimations et tendances mondiales du travail des enfants 2000-2012

## Questions et réponses



Bureau international du Travail

### De quoi parle le rapport “Mesurer les progrès dans la lutte contre le travail des enfants”?

- Le rapport présente la quatrième et plus récente édition des estimations mondiales et tendances du travail des enfants publiée par le Programme international pour l'abolition du travail des enfants (IPEC) quatre ans après les précédentes estimations. Il présente les nouvelles estimations mondiales pour 2012, expose les tendances de 2000 à 2012 et indique quelques priorités pour l'avenir en vue de l'objectif mondial de l'élimination des pires formes de travail des enfants d'ici 2016. Il a apporté des données pour la Conférence mondiale sur le travail des enfants qui a eu lieu à Brasilia, en octobre 2013.

### Qu'entend-on par “travail des enfants”, “pires formes” et “travail dangereux”?

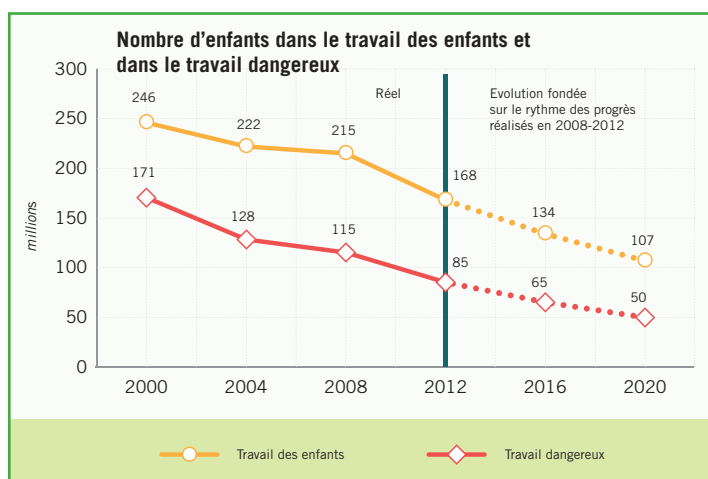
- Le terme “travail des enfants” fait référence au travail réalisé par des enfants en dessous de l'âge minimum légal d'admission à l'emploi selon la convention n° 138 de l'OIT sur l'âge minimum, 1973, ainsi qu'aux pires formes de travail des enfants définies par la convention n° 182 sur les pires formes de travail des enfants, 1999.
- Les “pires formes de travail des enfants” comprennent: a) l'esclavage et les travaux forcés, y compris la traite des enfants et le recrutement forcé pour des conflits armés; b) l'exploitation des enfants dans la prostitution et la pornographie; c) l'utilisation des enfants pour des activités illicites; et d) toutes activités ou travaux effectués par des enfants qui, par leur nature ou les conditions dans lesquelles ils s'exercent, sont susceptibles de nuire ou de compromettre la santé, la sécurité ou la moralité de l'enfant - et qui sont souvent appelés “travaux dangereux”.
- En résumé, le “travail dangereux”, qui est considéré comme un proxy des “pires formes de travail des enfants”, est un sous-ensemble du “travail des enfants” qui, à son tour, est un sous-ensemble des enfants “occupés économiquement” (ou “enfants occupés”).
- Pour connaître les concepts détaillés et les définitions statistiques, ainsi que la méthodologie utilisée, veuillez consulter l'Annexe du rapport et la publication Global child labour trends 2008 to 2012.

### Que montrent les nouvelles estimations du travail des enfants?

- Il existe dans le monde entier 264 millions d'enfants âgés de 5 à 17 ans qui sont occupés économiquement. Parmi eux, **168 millions sont astreints au travail des enfants**, ce qui représente environ 11 pour cent de l'ensemble.
- Environ la moitié de ces 168 millions d'enfants, soit **85 millions, effectuent des travaux dangereux**, qui mettent directement en danger leur santé, leur sécurité et leur développement moral.

### Quelles sont les tendances significatives au cours de la période 2000-2012?

- Les chiffres mondiaux sur le travail des enfants pour 2012 indiquent qu'il y a pratiquement 78 millions d'enfants de moins qu'en 2000 (246 millions), **ce qui représente une diminution de presque un tiers**.
- Le nombre d'enfants dans le **travail dangereux**, ce qui représente de loin la majorité de ceux tombés dans les pires formes de travail des enfants, **a diminué de moitié** au cours des 12 dernières années, passant de 171 à 85 millions.



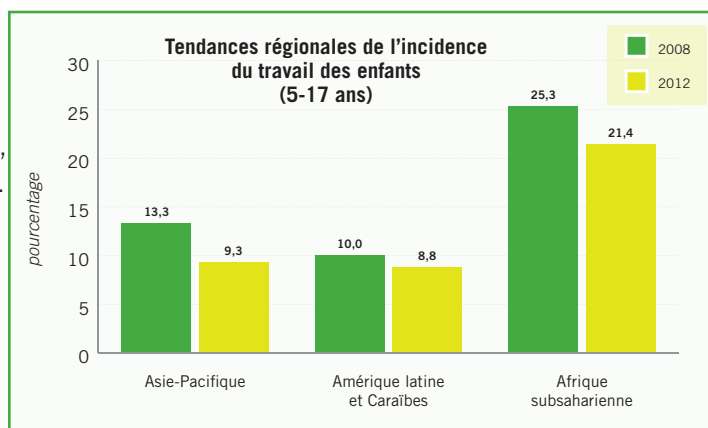
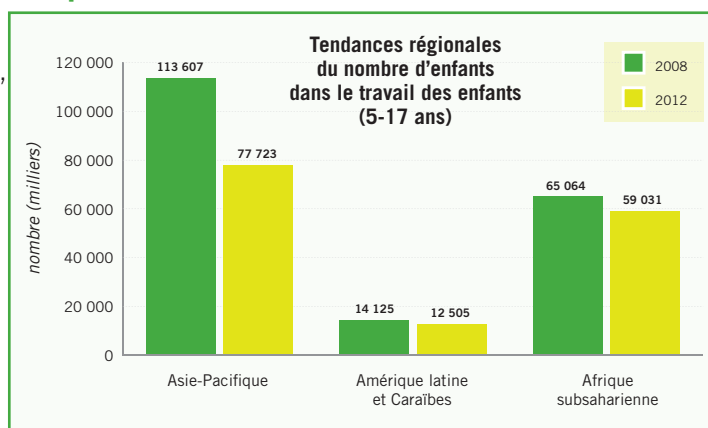
- Les résultats les plus récents montrent que nous allons dans la bonne direction. La diminution du travail des enfants a été particulièrement marquée au cours des quatre dernières années (**2008-2012**) à la fois pour le nombre d'enfants dans le travail des enfants (de 215 à 168 millions), et pour celui des enfants dans le travail dangereux (de 115 à 85 millions).

### Cela signifie-t-il que l'objectif de l'élimination des pires formes de travail des enfants d'ici 2016 peut être atteint?

- Malheureusement, même au rythme amélioré actuel, nous allons de loin ne pas atteindre la cible de 2016 pour l'élimination des pires formes de travail des enfants.
- Mettre fin au fléau du travail des enfants va exiger une accélération importante des efforts déployés à tous les niveaux.

### Que dit le rapport des tendances régionales?

- Le nombre le plus important d'enfants astreints au travail des enfants se trouve dans la région Asie-Pacifique, mais cette région a également enregistré la plus forte diminution entre 2008 et 2012.
- L'Afrique subsaharienne est la région qui présente la plus forte incidence, malgré une baisse de l'incidence, de 25,3 pour cent en 2008 à 21,4 pour cent en 2012.
- En Amérique latine, les chiffres restent relativement faibles mais persistants, particulièrement en ce qui concerne le travail dangereux.
- Le Moyen-Orient et l'Afrique du Nord en 2012registrent 9,2 millions d'enfants astreints au travail (ou 8 pour cent du total d'enfants âgés de 5 à 17 ans).



### Y a-t-il des résultats sur le travail des enfants et le revenu national?

- Oui. Pour la première fois, les estimations mondiales sont présentées pour divers niveaux de revenu national. Ces estimations révèlent que les **pays à revenu moyen** possèdent le plus grand nombre d'enfants astreints au travail des enfants: 93,6 millions dans les pays à revenu moyen, alors qu'il en existe 74, 4 millions dans les pays à faible revenu. La lutte contre le travail des enfants n'est donc absolument pas limitée aux pays les plus pauvres.
- Cependant, l'incidence du travail des enfants est plus élevée dans les pays les plus pauvres: 23 pour cent des enfants dans des pays à faible revenu sont des enfants astreints au travail des enfants, alors qu'ils sont 9 pour cent dans les pays à revenu moyen inférieur et 6 pour cent dans les pays à revenu moyen supérieur.
- Les estimations sur le travail des enfants ne sont pas disponibles pour les pays à haut revenu, en raison du manque de données.

### Quelles sont les estimations et les tendances par groupe d'âge?

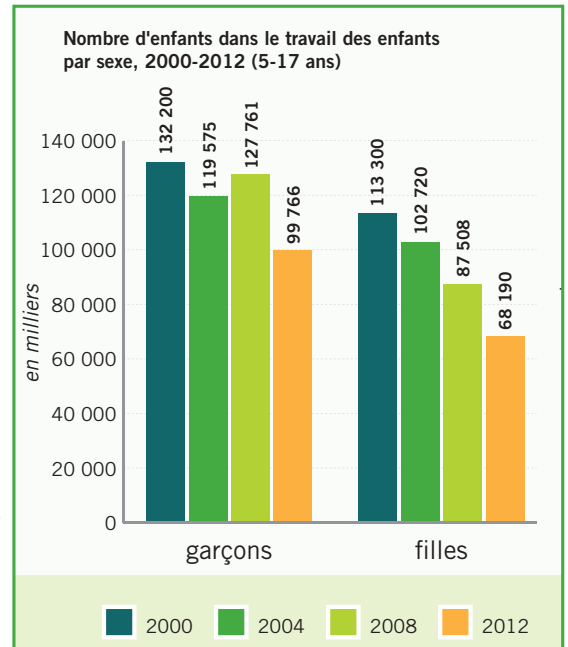
- Il est encourageant que les progrès réalisés entre 2000 et 2012 aient été particulièrement prononcés **chez les enfants les plus jeunes (5-14 ans)**; le travail des enfants a régressé de plus d'un tiers, de 186 millions à 120 millions, et le nombre d'enfants dans le travail dangereux a reculé encore plus fortement, de 111 à 38 millions.
- Néanmoins, le travail des enfants **chez les 5 à 11 ans**, en âge de suivre l'école primaire, est encore de 73 millions pour 2012, soit 44 pour cent de l'ensemble d'enfants astreints au travail et ils constituent une préoccupation particulière.
- Les progrès chez les enfants plus âgés, **de 15 à 17 ans**, ont connu des fluctuations. Une diminution absolue du travail des enfants (11,7 millions) entre 2000 et 2012, masque une forte montée entre 2004 et 2008. Ce groupe d'enfants plus âgés, au nombre de 47,5 millions en 2012, entrent également dans le cadre de la politique



**d'emploi des jeunes** et leur nombre est influencé par l'évolution cyclique de l'économie et du marché du travail. Ils ont l'âge de travailler, c'est pourquoi les estimations du travail des enfants chez les 15-17 ans sont les mêmes que celles du travail dangereux.

### Quelles sont les estimations et les tendances par sexe?

- La diminution du travail des enfants **chez les filles** a été particulièrement marquée; au cours de cette période 2000-2012, il y a eu une réduction de 40 pour cent du nombre de filles, alors que la réduction n'a été que de 25 pour cent chez les garçons. Ce progrès particulier chez les filles peut être dû à l'accent mis par l'ONU dans son ensemble sur l'éducation des filles au cours de cette période et avec les autres progrès réalisés en matière de genre.
- En 2012, le nombre d'enfants de 5-17 ans astreints au travail des enfants est bien supérieur chez les garçons (99,8 millions de garçons contre 68,2 millions de filles). Alors qu'il y a une petite différence entre les filles et les garçons dans le nombre d'enfants des 5-14 ans (51 pour cent de garçons et 49 pour cent de filles), la différence entre les sexes est considérable dans le groupe d'âge des 15-17 ans (81 pour cent sont des garçons et 19 pour cent sont des filles).

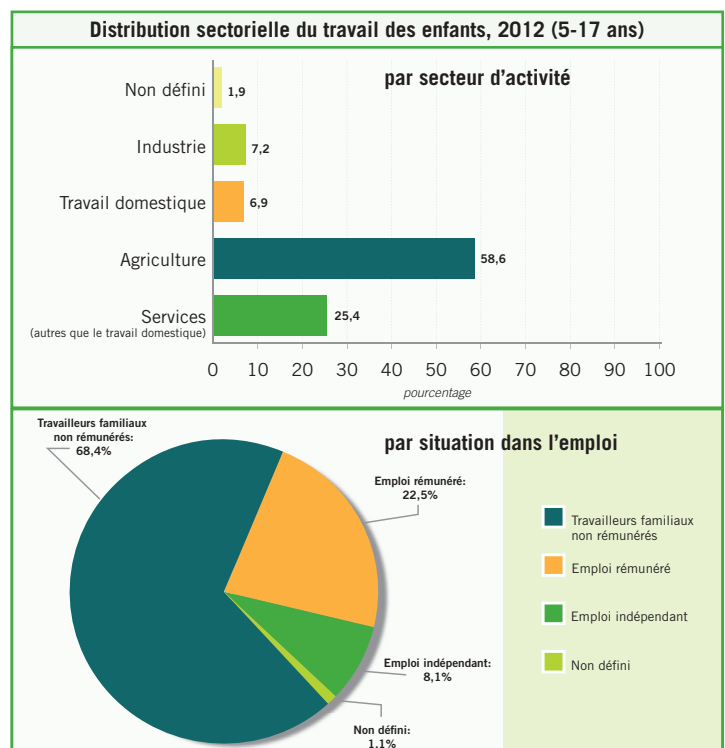


### Y a-t-il d'autres analyses, par exemple par secteur économique ou par situation dans la profession?

- **L'agriculture** reste, et de loin, le secteur le plus important, représentant 59 pour cent de tous les enfants astreints au travail des enfants, à savoir 98 millions d'enfants en termes absolus. La part du nombre total d'enfants dans **les services** a augmenté passant de 26 pour cent en 2008 à 32 pour cent en 2012. Cette hausse en termes relatifs peut être due en partie à la baisse de la catégorie «Non définie» en 2012 permettant une meilleure mesure, en particulier dans l'économie informelle. En 2012, le secteur des services a dénombré 54 millions d'enfants astreints au travail des enfants (dont 11.5 millions dans **le travail domestique**) et le secteur de l'industrie en a répertorié 12 millions.
- Plus des deux tiers (68 pour cent) des enfants étaient des **travailleurs familiaux non rémunérés** en 2012, alors que 22,5 pour cent exerçaient un travail rémunéré et 8 pour cent étaient dans l'auto-emploi. Cette répartition est similaire à celle de 2008 à l'exception d'un léger transfert vers l'auto-emploi (de 5 à 8 pour cent des enfants astreints au travail) sur une période de quatre ans.

### La crise économique mondiale a-t-elle eu une incidence sur le travail des enfants?

- La période de 2008-2012 a été marquée par un taux de diminution du travail des enfants plus rapide. Il n'y a aucun effet négatif apparent de la crise économique de 2008-2009 sur la situation du travail des enfants, comme on l'avait craint, et ceci est réjouissant.
- Le rapport avance à cela deux raisons: d'abord, alors que les économies en développement



n'ont pas été épargnées par la crise, elles ont en général rebondi plus vite, bien que souvent avec un rythme de croissance plus faible; ensuite, il est possible que la croissance économique plus lente au lendemain de la crise ait asséché la demande de main-d'œuvre pour les enfants plus âgés en âge de travailler, nécessitant une attention plus soutenue envers le risque de travail des enfants parmi les adolescents lorsqu'il y aura la reprise de l'économie mondiale. Dans beaucoup de pays, les progrès réalisés sont fragiles et doivent être suivis et renforcés pour en assurer la durabilité.

### Quelles sont les raisons des progrès dans la réduction du travail des enfants?

- Les progrès significatifs démontrent que la stratégie mondiale mise en place dans les plans d'action de l'OIT, dont la **Feuille de route de La Haye**, semblent être adéquats et produire des résultats positifs. L'intégration de l'action menée dans la législation et son application, l'éducation, la protection sociale et la promotion des possibilités de travail décent aux niveaux national et communautaire semblent être une formule à succès. Le soutien à l'action directe sur le terrain avec l'élaboration de politiques en amont, leur mise en œuvre et leur suivi, demeure une priorité élevée pour les gouvernements et les organisations d'employeurs et de travailleurs, ainsi que pour les donateurs et les autres partenaires qui la soutiennent.

### Les pays agissent-ils comme requis par les conventions de l'OIT sur le travail des enfants?

- Il y a eu beaucoup de progrès en matière de ratification de la convention n° 182, qui est proche de la ratification universelle: il ne manque plus que 8 des 185 États membres de l'OIT. La convention n° 138 sur l'âge minimum a maintenant été ratifiée par 166 États membres.
- Toutefois, pour impressionnante que la situation soit, il est encore plus important d'assurer le suivi de la ratification au moyen d'actions de mise en œuvre. Le rapport comprend une figure qui dresse une liste des mesures de suivi rapportées par les États qui ont ratifié les deux conventions, telle que relevée par la Commission d'experts. Cette figure donne une image encourageante de l'augmentation générale du nombre d'actions menées et rapportées, allant des mécanismes de suivi par des politiques nationales et l'attention portée aux enfants en situation de risque à une amélioration de la législation traitant de divers points spécifiques.

### Comment les gouvernements et les autres parties prenantes peuvent intensifier la lutte contre le travail des enfants?

- Les priorités essentielles pour accélérer les progrès sont, entre autres:
  - améliorer les données statistiques aux niveaux mondial et national;
  - une réponse politique à facettes multiples, renforçant les actions menées dans les quatre grands domaines politiques: législation, éducation, protection sociale et politique du marché du travail;
  - des réponses adaptées à l'âge et au sexe;
  - mettre l'accent sur l'Afrique subsaharienne;
  - une attention continue sur l'agriculture et une attention nouvelle sur d'autres secteurs;
  - renforcer la base de connaissances, le suivi et l'évaluation;
  - la coopération internationale et la création des partenariats de manière à mettre en valeur tout ce qui précède.
- Ces éléments sont cohérents et renforcent l'ensemble élargi de stratégies existantes, tout en attirant l'attention sur les nouvelles évolutions.

### Quel est le rôle de l'OIT?

- L'OIT a mené la lutte contre le travail des enfants grâce à la combinaison des normes internationales du travail et de son système de contrôle d'une part, et avec la coopération et l'assistance techniques d'autre part. Les activités de l'OIT, notamment par l'intermédiaire de l'IPEC, comprennent l'assistance technique, des projets pilotes de soutien à l'action directe, le renforcement des capacités des parties prenantes et l'aide à l'élaboration de cadres mondiaux et nationaux.