



Organización  
Internacional  
del Trabajo



# Trabajo doméstico infantil: estimaciones mundiales 2012

## Esta ficha temática actualiza las estimaciones mundiales sobre el trabajo doméstico infantil de 2008

En el marco de las estimaciones mundiales sobre el trabajo infantil publicadas recientemente por la OIT<sup>1</sup>, el IPEC, por segunda vez, produjo estimaciones mundiales sobre los niños en el trabajo doméstico. Este esfuerzo se basa en información detallada obtenida de las encuestas nacionales de hogares, que contienen una valiosa fuente de datos sobre el trabajo doméstico infantil. Las estimaciones de 2012 sobre el trabajo doméstico infantil y el trabajo infantil en el trabajo doméstico se basan, a la hora de medir el trabajo doméstico, en el enfoque según la actividad económica. Por dicha razón, los resultados no son totalmente comparables con las estimaciones anteriores (2008), que se basaron en el enfoque según el tipo de profesión. La OIT recomendó recientemente utilizar el enfoque según la actividad económica<sup>2</sup>.

El número preciso de niños trabajadores domésticos a nivel mundial no se conoce aún, debido a que se dispone de pocos datos fiables sobre este tipo de actividad. La ambigüedad sobre los niños que deben incluirse es una dificultad adicional para medir el trabajo doméstico infantil. Teniendo en cuenta que la medición implica decisiones sobre lo que se debe medir y la forma de hacerlo, es importante señalar que en este capítulo el término “trabajo doméstico infantil” se refiere a la situación en la que los niños de 5 a 17 años de edad realizan tareas en el hogar de un tercero o empleador (con o sin remuneración). Asimismo, en términos estadísticos, el trabajo doméstico infantil se considera como una “actividad económica” – o un subconjunto de los niños ocupados en la producción económica.

Pese a las limitaciones existentes para tener en cuenta todas las situaciones de trabajo oculto, un gran número de encuestas de hogares utilizadas para elaborar las estimaciones mundiales de la OIT de 2012 sobre trabajo infantil, ofrecen una importante información cuantitativa sobre el trabajo doméstico infantil – que permite

<sup>1</sup> OIT-IPEC. *Medir los progresos en la lucha contra el trabajo infantil - Estimaciones y tendencias mundiales entre 2000 y 2012*. Programa Internacional para la Erradicación del Trabajo Infantil (IPEC). (Ginebra, OIT, 2013). Disponible en: [http://www.ilo.org/ipec/Informationresources/WCMS\\_221514/lang-es/index.htm](http://www.ilo.org/ipec/Informationresources/WCMS_221514/lang-es/index.htm).

<sup>2</sup> OIT. *Domestic workers across the world: global and regional statistics and the extent of legal protection* (Ginebra, OIT, 2013). Disponible en: [http://www.ilo.org/travail/Whatsnew/WCMS\\_173363/lang-en/index.htm](http://www.ilo.org/travail/Whatsnew/WCMS_173363/lang-en/index.htm).

elaborar estimaciones mundiales sobre los niños trabajadores domésticos. Todas las estimaciones se basan en el año de referencia 2012<sup>3</sup>. Estas estimaciones se basan en las metodologías estadísticas de la OIT.

### 1. Niños en el trabajo doméstico

#### Por grupo de edad

Se estima que más de 17.2 millones de niños de 5 a 17 años de edad realizaban trabajo doméstico en el mundo en 2012, lo que representa casi el 6,5 por ciento de todos los niños de este grupo de edad en una actividad económica<sup>4</sup>. De éstos, se estima que el número de niños trabajadores domésticos de 5 a 14 años se eleva a 11,2 millones, lo que representa aproximadamente el 7,8 por ciento de todos los niños ocupados en la producción económica en este grupo de edad. Se puede observar una marcada diferencia en la incidencia del trabajo doméstico infantil cuando los niños superan la edad mínima de admisión al empleo de 15 años. El número estimado de niños trabajadores domésticos en el grupo de edad de 15 a 17 años fue de 6 millones en 2012, o aproximadamente el 5 por ciento de todos los niños de ese grupo de edad en una actividad económica (**Cuadro 1**).

#### Por sexo

<sup>3</sup> Para más explicaciones sobre las definiciones y metodologías utilizadas, véase OIT-IPEC: *Global child labour trends 2008 to 2012*. Programa Internacional para la Erradicación del Trabajo Infantil (IPEC). (Ginebra, OIT, 2013). Disponible en: [http://www.ilo.org/ipec/Informationresources/WCMS\\_IPEC\\_PUB\\_23015/lang--en/index.htm](http://www.ilo.org/ipec/Informationresources/WCMS_IPEC_PUB_23015/lang--en/index.htm).

<sup>4</sup> El término “niños en una actividad económica” es numéricamente idéntico al de “niños ocupados en la producción económica” en el contexto de las estadísticas sobre el trabajo infantil.

Probablemente no sea sorprendente que en el trabajo doméstico infantil el número de mujeres supere de lejos el de los varones. En términos estadísticos, 3,8 por ciento de todos los varones de 5 a 17 años en una actividad económica están en el trabajo doméstico, en comparación con el 9,9 por ciento de todas las mujeres trabajadoras de 5 a 17 años. En términos absolutos, al menos 5,6 millones de varones realizan trabajo doméstico en comparación con 11,5 millones de mujeres de 5 a 17 años. La brecha se amplía a medida que los niños superan la edad mínima de admisión al empleo, con 1,8 por ciento de varones trabajadores en el grupo de edad de 15 a 17 años en trabajo doméstico, contra 9,8 por ciento de mujeres (**Cuadro 1**). Del número total de niños de 5 a 17 años que realizan trabajo doméstico, un 67,1 por ciento son mujeres y el 32,9 por ciento son varones (**Gráfico 1**).

### 2. Trabajo infantil en el trabajo doméstico

El trabajo infantil en el trabajo doméstico denota las situaciones que son internacionalmente inaceptables, debido a la edad del niño o a las circunstancias en la que se realiza el trabajo doméstico (definidas por los Convenios núm. 138 y núm. 182 de la OIT)<sup>5</sup>. Por consiguiente, con arreglo a las clasificaciones de las estimaciones mundiales de la OIT, el trabajo infantil en el trabajo doméstico abarca estadísticamente a: i) todos los niños de 5 a 11 años que realizan trabajo doméstico; ii) todos los niños de 12 a 14 años que realizan trabajo doméstico más de 14 horas por semana; y iii) todos los niños de 15 a 17 años que realizan trabajo

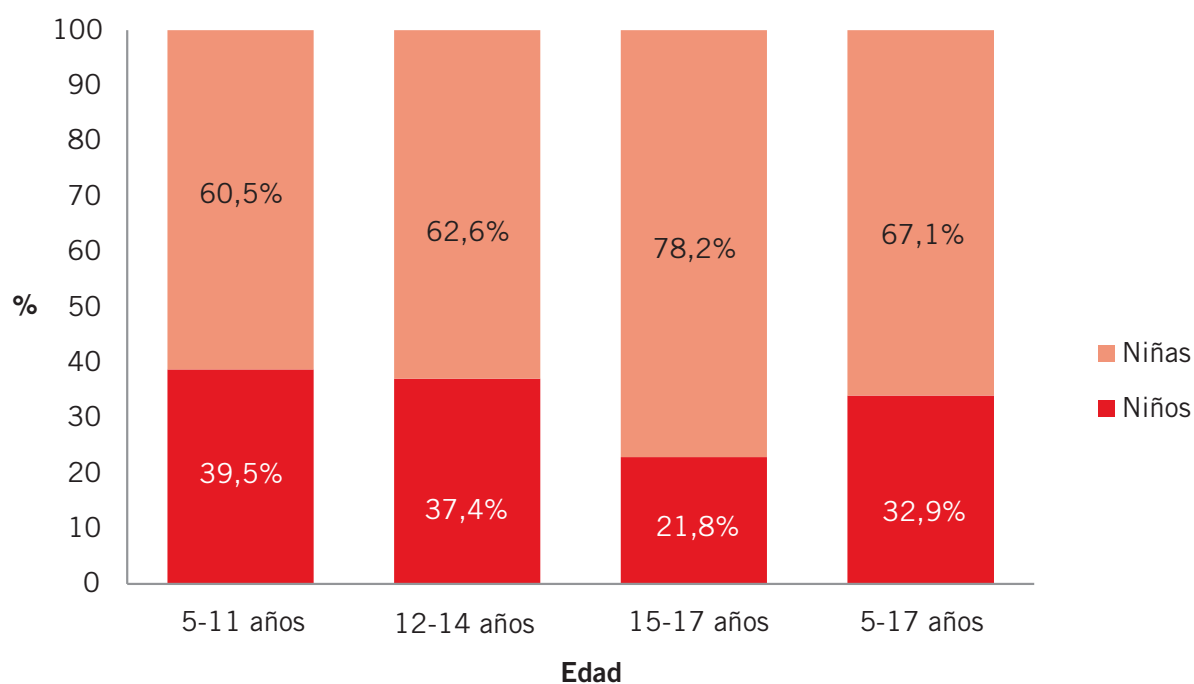
<sup>5</sup> OIT-IPEC. *Erradicar el trabajo infantil en el trabajo doméstico y proteger los jóvenes trabajadores contra las condiciones de trabajo abusivas*. Programa Internacional para la Erradicación del trabajo infantil (IPEC). (Ginebra, OIT, 2013), véase el Capítulo 1. Disponible en: [http://www.ilo.org/ipec/Informationresources/WCMS\\_207919/lang--es/index.htm](http://www.ilo.org/ipec/Informationresources/WCMS_207919/lang--es/index.htm).



**Cuadro 1:** Estimaciones de los niños en trabajo doméstico por edad y sexo, 2012

| Grupo de edad y sexo    | Niños ocupados en la producción económica (NOPE) | Niños en el trabajo doméstico (NTD) | NTD como % de NOPE |
|-------------------------|--|-------------------------------------|--------------------|
| <b>5-11 años</b>        | <b>73.072.000</b>                                | <b>7.424.000</b>                    | <b>10,2</b>        |
| Niños                   | 36.317.000                                       | 2.934.000                           | 8,1                |
| Niñas                   | 36.755.000                                       | 4.490.000                           | 12,2               |
| <b>12-14 años</b>       | <b>70.994.000</b>                                | <b>3.784.000</b>                    | <b>5,3</b>         |
| Niños                   | 39.621.000                                       | 1.417.000                           | 3,6                |
| Niñas                   | 31.373.000                                       | 2.367.000                           | 7,5                |
| <b>Total 5-14 años</b>  | <b>144.066.000</b>                               | <b>11.208.000</b>                   | <b>7,8</b>         |
| Niños                   | 75.959.000                                       | 4.350.000                           | 5,7                |
| Niñas                   | 68.107.000                                       | 6.858.000                           | 10,1               |
| <b>Total 15-17 años</b> | <b>120.362.000</b>                               | <b>5.991.000</b>                    | <b>5,0</b>         |
| Niños                   | 72.368.000                                       | 1.306.000                           | 1,8                |
| Niñas                   | 47.994.000                                       | 4.685.000                           | 9,8                |
| <b>Total 5-17 años</b>  | <b>264.427.000</b>                               | <b>17.199.000</b>                   | <b>6,5</b>         |
| Niños                   | 148.306.000                                      | 5.657.000                           | 3,8                |
| Niñas                   | 116.120.000                                      | 11.542.000                          | 9,9                |

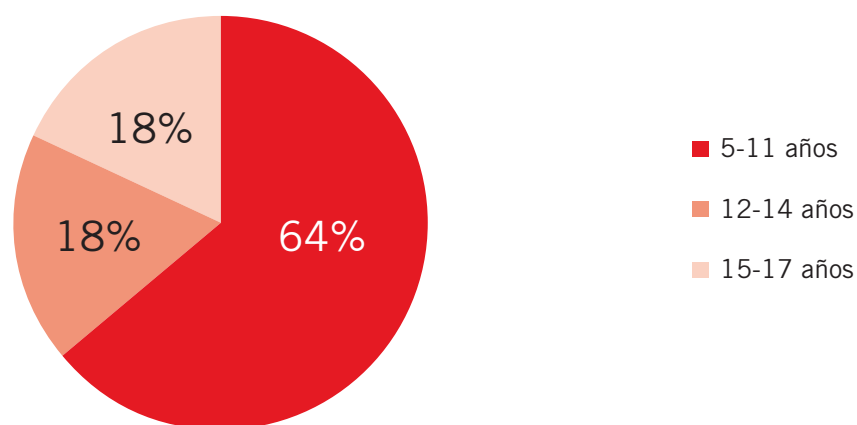
**Gráfico 1:** Distribución de los niños en trabajo doméstico por edad y sexo, 2012



**Cuadro 2:** Estimaciones de los niños en trabajo infantil en el trabajo doméstico por edad y sexo, 2012

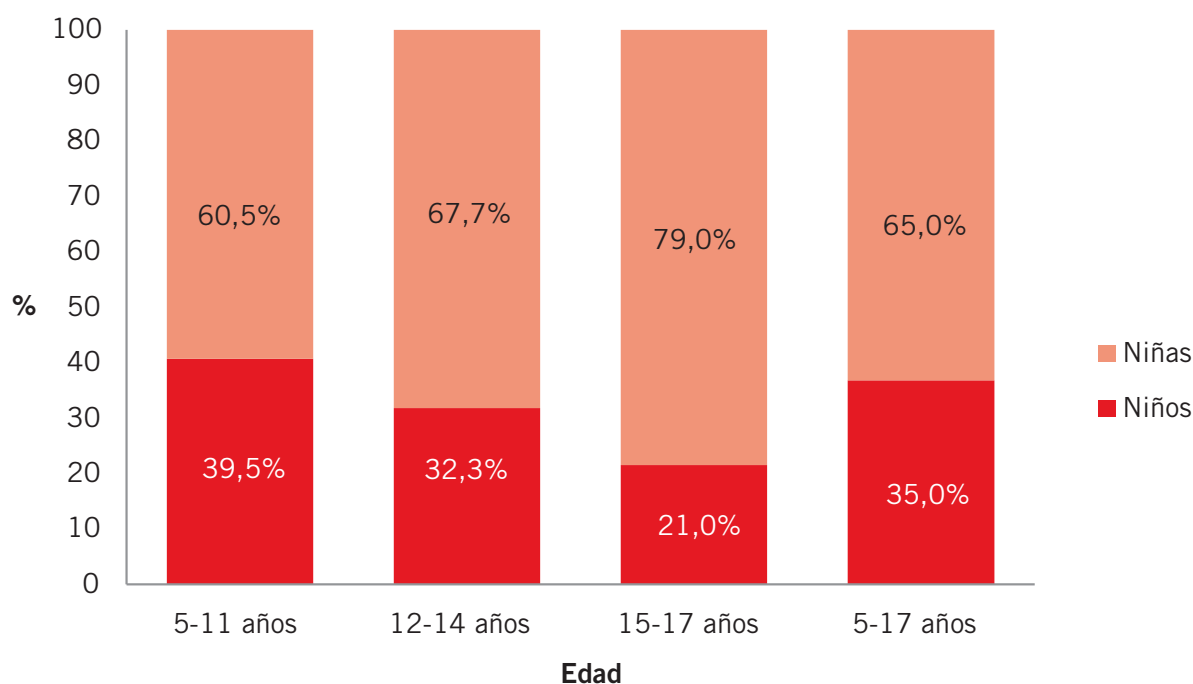
| Grupo de edad y sexo    | Niños ocupados en la producción económica (NOPE) | Trabajo infantil en el trabajo doméstico (TITD) | TITD como % del NOPE |
|-------------------------|--|---|----------------------|
| <b>5-11 años</b>        | <b>73.072.000</b>                                | <b>7.424.000</b>                                | <b>10,2</b>          |
| Niños                   | 36.317.000                                       | 2.934.000                                       | 8,1                  |
| Niñas                   | 36.755.000                                       | 4.490.000                                       | 12,2                 |
| <b>12-14 años</b>       | <b>70.994.000</b>                                | <b>2.097.000</b>                                | <b>3,0</b>           |
| Niños                   | 39.621.000                                       | 677.000   | 1,7                  |
| Niñas                   | 31.373.000                                       | 1.420.000                                       | 4,5                  |
| <b>Total 5-14 años</b>  | <b>144.066.000</b>                               | <b>9.521.000</b>                                | <b>6,6</b>           |
| Niños                   | 75.959.000                                       | 3.611.000                                       | 4,8                  |
| Niñas                   | 68.107.000                                       | 5.910.000                                       | 8,7                  |
| <b>Total 15-17 años</b> | <b>120.362.000</b>                               | <b>2.007.000</b>                                | <b>1,7</b>           |
| Niños                   | 72.368.000                                       | 422.000   | 0,6                  |
| Niñas                   | 47.994.000                                       | 1.585.000                                       | 3,3                  |
| <b>Total 5-17 años</b>  | <b>264.427.000</b>                               | <b>11.528.000</b>                               | <b>4,4</b>           |
| Niños                   | 148.306.000                                      | 4.033.000                                       | 2,7                  |
| Niñas                   | 116.120.000                                      | 7.495.000                                       | 6,5                  |

**Gráfico 2:** Distribución de los niños en trabajo infantil en el trabajo doméstico por edad, 2012





**Gráfico 3:** Distribución de los niños en trabajo infantil en el trabajo doméstico por edad y sexo, 2012



doméstico peligroso, lo que incluye el trabajo “durante largas jornadas” definido a los fines de estas estimaciones como “43 y más horas de trabajo por semana”<sup>6</sup>.

### Por grupo de edad

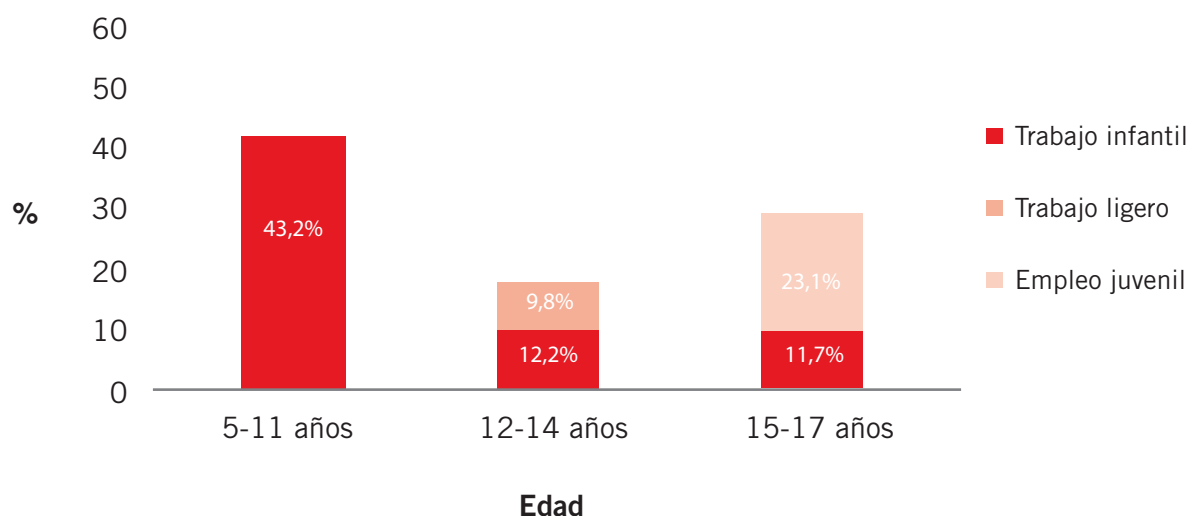
El **Cuadro 2** y el **Gráfico 2** muestran que en 2012 se estimaba que a nivel mundial 11,5 millones de niños se encontraban en trabajo infantil en el trabajo doméstico, de los cuales el 82,6 por ciento (9,5 millones) pertenecían al grupo de edad de 5 a 14 años. Casi dos tercios de todos los niños en trabajo infantil en el trabajo doméstico eran menores de 12 años (7,4 millones).

### Por sexo

Las diferencias por sexo con respecto a los niños en trabajo infantil en el trabajo doméstico se incrementan con la edad (**Gráfico 3**). Estas diferencias son bastante similares a las que se observan entre el total de 17,2 millones de niños en trabajo doméstico infantil (**Gráfico 1**).

<sup>6</sup> Véase OIT-IPEC. *Medir los progresos en la lucha contra el trabajo infantil*, op cit., Gráfico 22. Véase también OIT-IPEC. *Global child labour trends 2008 to 2012*, op. cit.

**Gráfico 4:** Distribución de los niños en trabajo doméstico por edad: trabajo infantil, trabajo ligero y empleo juvenil, 2012



Los resultados indican que en 2012, del número total de niños de 5 a 17 años que se encontraban en trabajo infantil en el trabajo doméstico, cerca de 65 por ciento (7,5 millones) eran mujeres, y 35 por ciento (4 millones) eran varones.

Teniendo en cuenta las diferencias por sexo entre los niños en trabajo infantil en el trabajo doméstico como porcentaje de los 264 millones de niños en todos los tipos de actividad económica, se puede observar lo siguiente:

- (a) en el grupo de edad de 5 a 11 años, 12,2 por ciento (4,5 millones) de mujeres en una actividad económica se encontraban en trabajo infantil en el trabajo doméstico, en comparación con 8,1 por ciento (2,9 millones) de varones; y
- (b) en cambio, en el grupo de edad 15 a 17 años, si bien el 3,3 por ciento (1,6 millones) de todas las mujeres en una actividad económica se encontraban en trabajo infantil en el trabajo doméstico, únicamente 0,6 por ciento (0,4 millones) de todos los varones que trabajaban (**Cuadro 2**) se encontraban en tal situación.

Al comparar el **Cuadro 1** sobre el número total de niños en el trabajo doméstico y el **Cuadro 2** sobre el número total de niños en trabajo infantil en el trabajo doméstico, observamos que:

- (a) todos los niños en el trabajo doméstico del grupo de edad 5 a 11 años (7,4 millones) se encuentran en trabajo infantil debido a que no han cumplido la edad mínima de admisión al empleo, incluso para los trabajos ligeros;
- (b) en el grupo de edad de 12 a 14 años, más de la mitad de los niños en el trabajo doméstico se encuentran en trabajo infantil – 55,4 por ciento o 2,1 millones – mientras 44,6 por ciento o 1,7 millones realizan trabajos ligeros en el trabajo doméstico, es decir, trabajan menos de 14 horas por semana en condiciones no peligrosas; y
- (c) en el grupo de edad de 15 a 17 años, 33,5 por ciento o 2 millones de niños que realizan trabajo doméstico se encuentran en trabajo infantil – dada su edad, lo que significa que por definición, realizan un trabajo peligroso (véase la **Sección 3**). En el mismo grupo de edad,



**Cuadro 3:** Estimaciones de los niños en trabajo doméstico peligroso por edad y sexo, 2012

| Grupo de edad y sexo    | Niños ocupados en la producción económica (NOPE) | Trabajo doméstico peligroso (TDP) | TDP como % del NOPE |
|-------------------------|--|-----------------------------------|---------------------|
| <b>5-11 años</b>        | <b>73.072.000</b>                                | <b>930.000</b>                    | <b>1,3</b>          |
| Niños                   | 36.317.000                                       | 417.000                           | 1,1                 |
| Niñas                   | 36.755.000                                       | 513.000                           | 1,4                 |
| <b>12-14 años</b>       | <b>70.994.000</b>                                | <b>740.000</b>                    | <b>1,0</b>          |
| Niños                   | 39.621.000                                       | 279.000                           | 0,7                 |
| Niñas                   | 31.373.000                                       | 461.000                           | 1,5                 |
| <b>Total 5-14 años</b>  | <b>144.066.000</b>                               | <b>1.670.000</b>                  | <b>1,2</b>          |
| Niños                   | 75.959.000                                       | 696.000                           | 0,9                 |
| Niñas                   | 68.107.000                                       | 974.000                           | 1,4                 |
| <b>Total 15-17 años</b> | <b>120.362.000</b>                               | <b>2.007.000</b>                  | <b>1,7</b>          |
| Niños                   | 72.368.000                                       | 422.000                           | 0,6                 |
| Niñas                   | 47.994.000                                       | 1.585.000                         | 3,3                 |
| <b>Total 5-17 años</b>  | <b>264.427.000</b>                               | <b>3.677.000</b>                  | <b>1,4</b>          |
| Niños                   | 148.306.000                                      | 1.118.000                         | 0,8                 |
| Niñas                   | 116.120.000                                      | 2.559.000                         | 2,2                 |

66,5 por ciento o 3,9 millones de niños realizan trabajo doméstico en condiciones admisibles, es decir, que han cumplido la edad mínima de admisión al empleo y su trabajo cumple con los requisitos legales (**Gráfico 4**).

### 3. Trabajo doméstico peligroso para los niños

#### Por grupo de edad

El trabajo doméstico peligroso para los niños es el trabajo que, por su naturaleza o las circunstancias en que se realiza, es probable que dañe la salud, la seguridad o la moralidad de los niños. Se trata de una peor forma de trabajo infantil de conformidad con el Convenio núm. 182 de la OIT y es una subcategoría del trabajo infantil en el trabajo doméstico. Casi un tercio (3,7 millones) de todos los niños del grupo de edad de 5 a 17 años en trabajo infantil en el trabajo doméstico – por encima de un quinto de todos los niños en el trabajo doméstico – realizan trabajos peligrosos. Una cuarta parte de los niños que realizan trabajo doméstico peligroso son menores de 12

años (**Cuadro 3**). Esta cifra incluye los niños que trabajan largas jornadas, definidas a los fines de estas estimaciones como al menos 43 horas por semana. Sin embargo, el trabajo peligroso también incluye otras condiciones o circunstancias tales como el trabajo nocturno, o la exposición al abuso físico o sexual, respecto a los cuales actualmente no se dispone de datos fiables y comparables<sup>7</sup>.

### Por sexo

En comparación con el número generalmente mayor de varones sujetos a otras formas de trabajo infantil peligroso, 2,6 millones de mujeres realizan trabajo doméstico peligroso, en comparación con 1,1 millones de varones.

Los datos que resultan de las estimaciones mundiales sobre el trabajo infantil han revelado que las diferencias de género que atañen al trabajo de los niños aumentan efectivamente con la edad y con los peligros a los que se ven confrontados. El **Cuadro 3** parece confirmar estas estimaciones previas. En el grupo de edad de 5 a 14 años, 0,9 por ciento de todos los varones en una actividad económica se encontraban en trabajo doméstico peligroso, en comparación con

1,4 por ciento de todas las mujeres. Entre los niños del grupo de edad de 15 a 17 años, este porcentaje descendió al 0,6 por ciento para los varones, y aumentó al 3,3 por ciento en el caso de las mujeres.

## 4. Trabajo doméstico y niños en condiciones análogas a la esclavitud

En 2012, la OIT elaboró el informe *Estimación mundial sobre el trabajo forzoso*. Del total de 20,9 millones de trabajadores forzados, las mujeres y las niñas representan la mayor proporción de ese total, 11,4 millones de víctimas (55 por ciento), en comparación con los 9,5 millones (45 por ciento) de hombres y niños. Los niños y niñas de hasta 17 años de edad representan un 26 por ciento (es decir, 5,5 millones) del total de las víctimas del trabajo forzoso<sup>8</sup>. Si bien el número específico de niños y niñas en trabajo forzoso y en trata infantil con fines de trabajo doméstico sigue siendo desconocido, los datos disponibles señalan la existencia de un gran número de niños y niñas en situación de servidumbre por deudas, víctimas de trata y en situación de siervo<sup>9</sup>.

<sup>7</sup> Como se demuestra en trabajos anteriores sobre el trabajo peligroso para los niños, la medición de los niños en estas condiciones de trabajo peligroso depende de la medida en la que las encuestas nacionales contemplan los elementos adecuados. Por lo tanto, la comparabilidad completa los conjuntos de datos nacionales no siempre es posible a este respecto.

<sup>8</sup> OIT. *ILO Global Estimate of Forced Labour 2012 – Results and methodology* (Ginebra, 2012). Disponible en: [http://www.ilo.org/global/topics/forced-labour/publications/WCMS\\_182004/lang-en/index.htm](http://www.ilo.org/global/topics/forced-labour/publications/WCMS_182004/lang-en/index.htm).

<sup>9</sup> OIT-IPEC. *Erradicar el trabajo infantil en el trabajo doméstico...*, op. cit, ver Recuadro 6.