

# Молодежный рынок труда в России

## Исследование с позиции МОТ

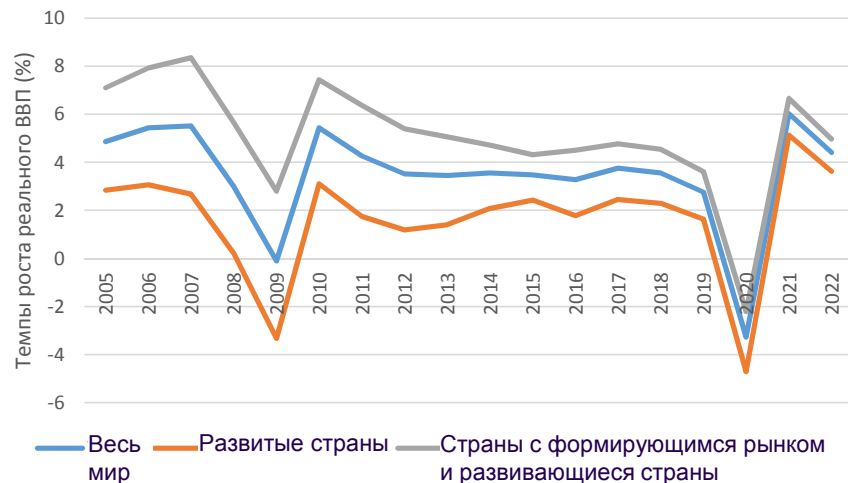
Найл О'Хиггинс, МОТ Женева

Дата: вторник, 15 июня, 2021 г.

▶ **Краткая предыстория:  
COVID-19 и молодежные  
рынки труда**

## Обзор пандемии и положения молодежи в мире

### Кризис, вызванный COVID-19, привел к поистине глобальной рецессии

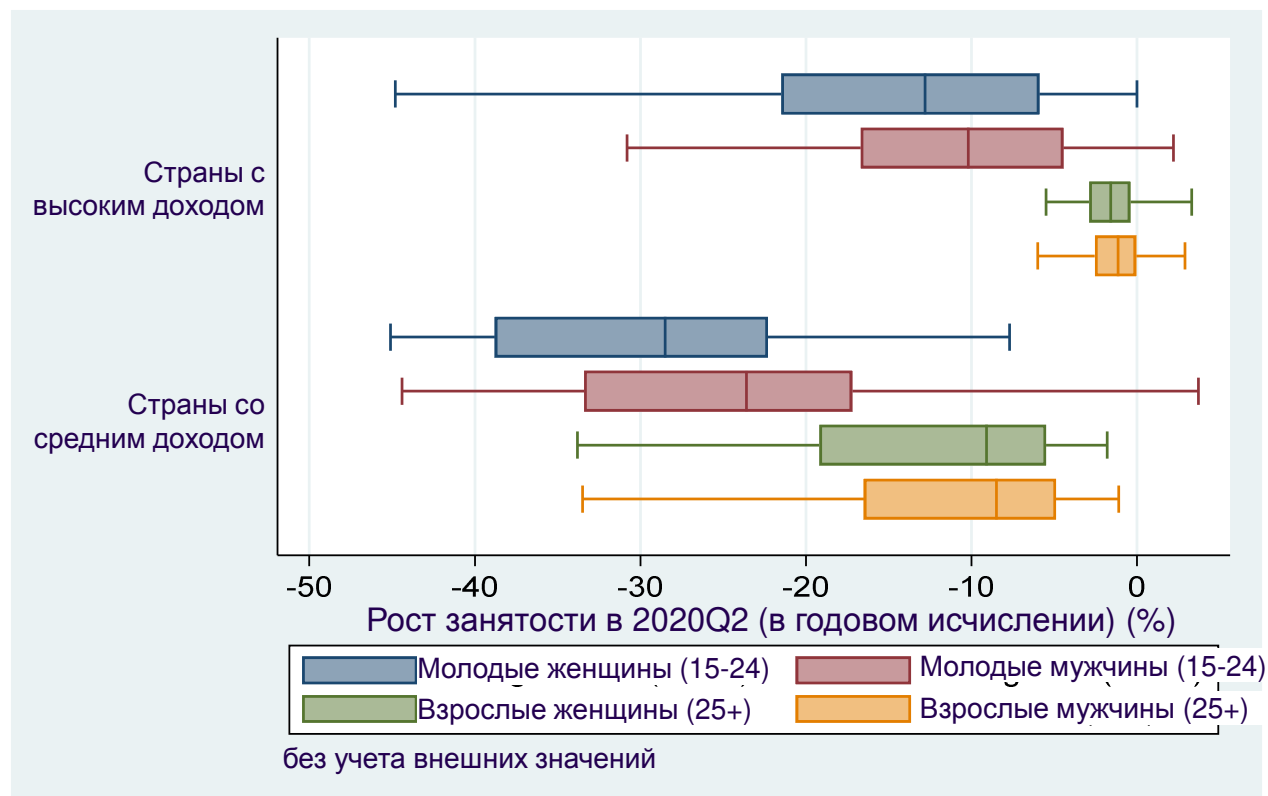


Продвигать социальную справедливость, содействовать достойному труду

Как и в периоды предыдущих кризисов, молодежь пострадала сильнее, чем взрослое население (в течение 2020 г. занятость молодежи снизилась на 8,7 % по сравнению с 3,7 % среди взрослых), но наблюдается ряд новых особенностей:

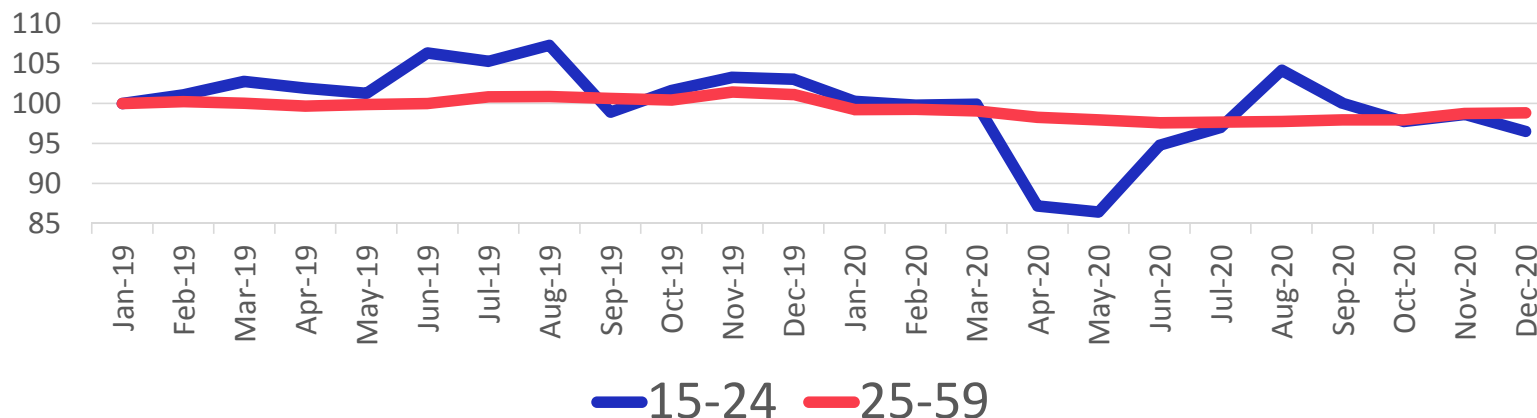
1. Кризис носит более масштабный и всеобщий характер, чем раньше — пострадали страны с различным уровнем дохода
2. Молодежь испытывает на себе многочисленные негативные последствия — в частности, в сфере образования и профессиональной подготовки, А ТАКЖЕ в сфере занятости (с точки зрения количества и качества)
3. Потери рабочих мест среди молодежи привели в первую очередь к росту бездействия и категории NEET
4. Многим странам предстоит долгий путь к восстановлению — и существует угроза долгосрочных последствий краткосрочного исключения из сферы образования и занятости

## Самое резкое снижение уровня занятости наблюдается среди молодых женщин



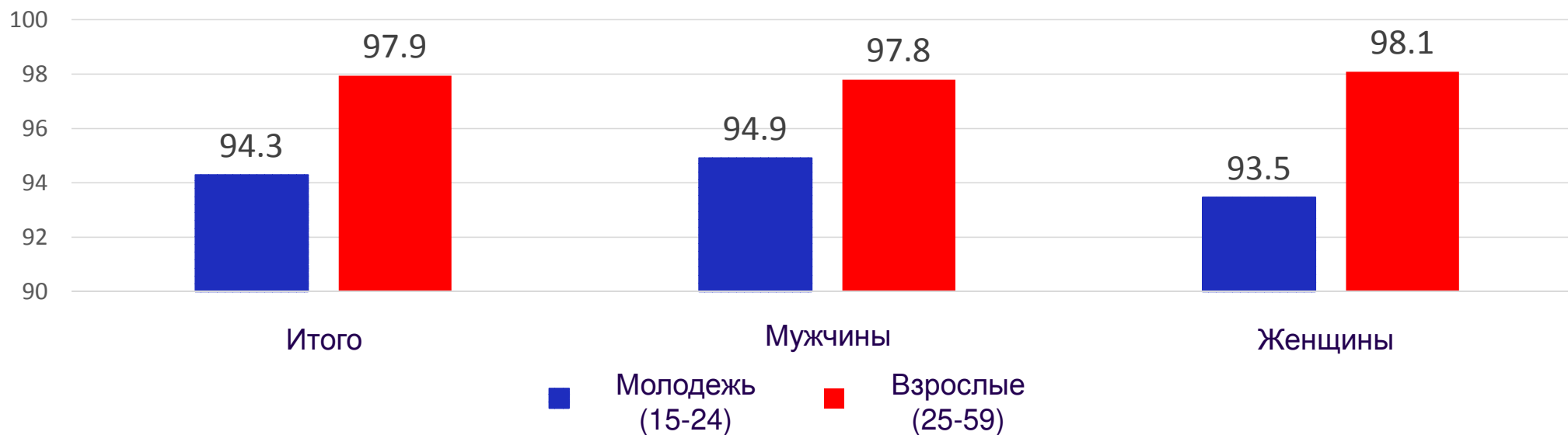
Очевидно, что молодежь в Российской Федерации сильнее пострадала от экономических потрясений, вызванных пандемией

### Занятость в разбивке по возрасту, Российская Федерация, ежемесячно, 2019- 20; (январь 2019 = 100)



## ▶ Молодые женщины пострадали сильнее всех...

Занятость в разбивке по возрасту в 2020 г. в сравнении с 2019 г. (= 100); Российская Федерация



▶ Как и во многих других странах, потеря работы привела в основном к уходу с рынка труда, а не к безработице

### Декомпозиция изменения молодежной занятости; Российская Федерация, молодежь 2020/2019



# ▶ **Ключевые показатели молодежного рынка труда**



## ▶ Молодежь, которая не работает, не учится и не проходит профессиональную подготовку (NEET)

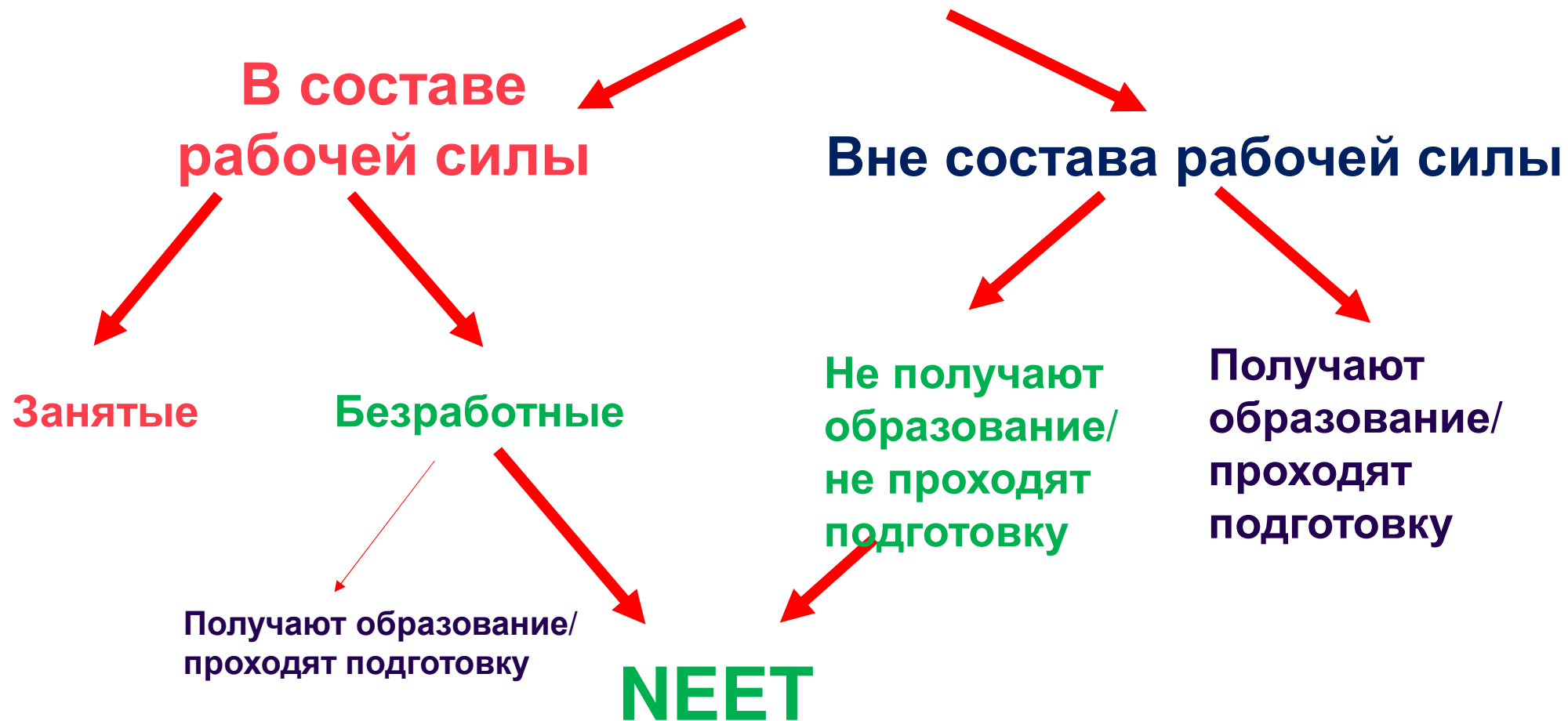
### Что означает этот показатель?

- ▶ Все молодые люди, которые не работают и не учатся
- ▶ К их числу относятся как **безработные** (за исключением безработных, которые учатся), **ТАК И лица, не входящие в состав рабочей силы и НЕ получающие образование**
- ▶ Показатель состояния молодежных рынков труда
- ▶ Целевой показатель ЦУР 8.6.1, касающийся рынка труда

### Почему он удобен?

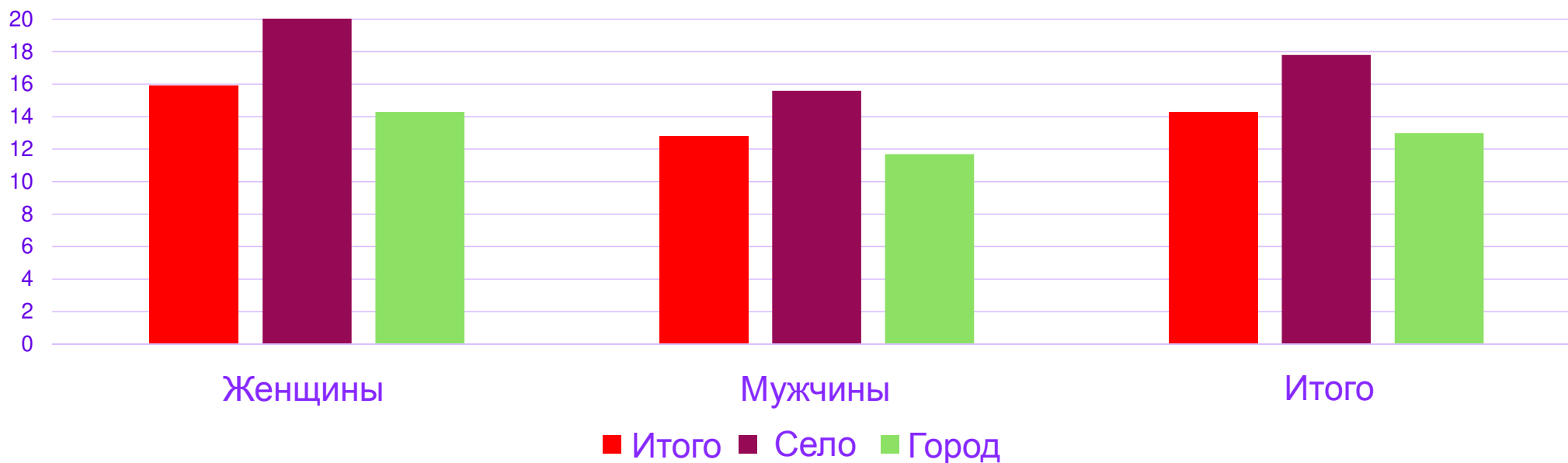
- ▶ Включает в себя разочарованную молодежь
- ▶ Рассчитывается с учетом численности населения и дает представление о масштабах проблем на молодежном рынке труда
- ▶ Определяется простыми методами подсчета
- ▶ Служит ценным дополнением к уровню безработицы среди молодежи (и совокупному уровню безработицы и потенциальной рабочей силы LU3)
- ▶ Целевой показатель ЦУР 8.6.1

# Молодое население



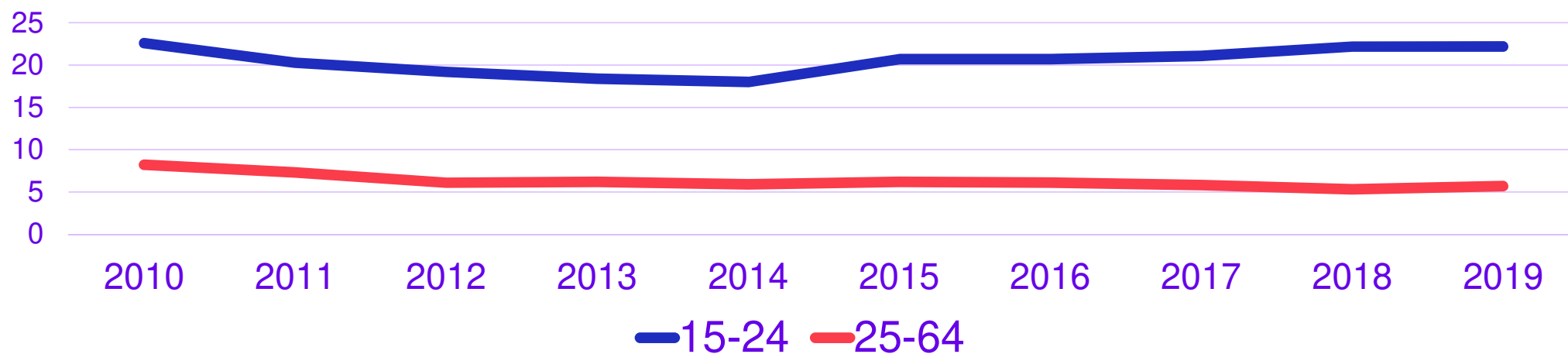
► **Показатели NEET среди женщин выше, чем среди мужчин; уровень NEET также выше в сельской местности**

**Доля молодежи NEET, Российская Федерация, 2019 г.**



► Картину дополняет другой сопутствующий показатель недоиспользования рабочей силы: **LU3 = Безработные + Потенциальная рабочая сила**

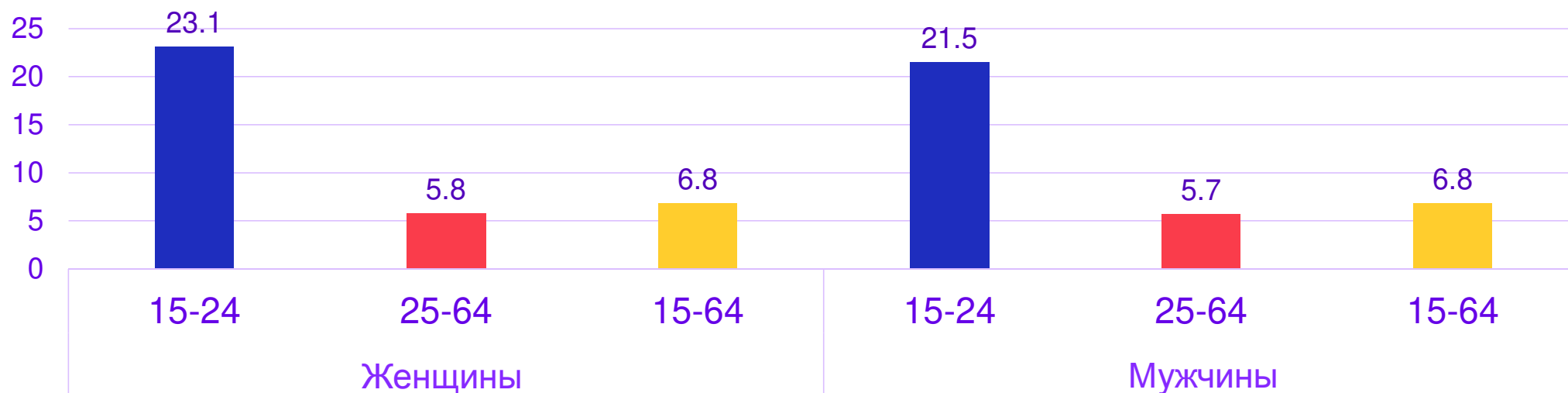
### LU3 в разбивке по возрасту, Российская Федерация, 2010-19





► **LU3 также неравномерно распределяется по (возрасту и) полу**

## LU3 в разбивке по полу и возрасту, Российская Федерация, 2019



## Также молодые люди в большей степени подвержены дефициту достойного труда

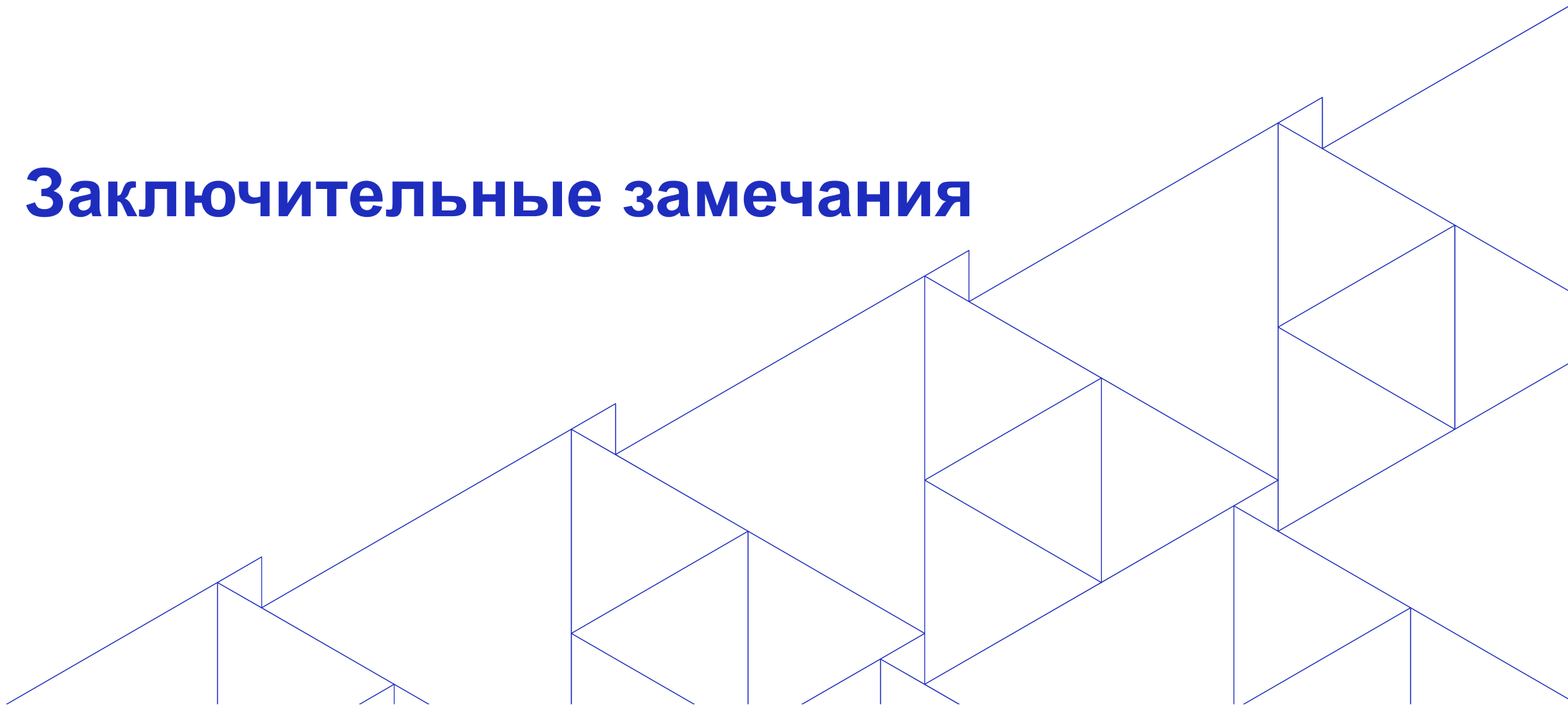
### Неформальная занятость



### Работа по временным договорам



# ▶ **Заключительные замечания**





- ▶ Экономический кризис, вызванный пандемией, создает дополнительные препятствия на пути вовлечения молодежи в достойный труд
  - ▶ Это в особенности справедливо для молодых женщин
  - ▶ В России наблюдаются тенденции, аналогичные ситуации в других странах — сокращение занятости приводит к увеличению масштабов неактивности и (предположительно) уровня NEET/LU3 (а не к росту безработицы среди молодежи)
- ▶ Опасность краткосрочного отхода от трудовой деятельности, ведущего к долгосрочному исключению части молодежи с рынка труда
- ▶ Крупные инвестиции в создание рабочих мест должны опираться на активную работу ГСЗ
  - ▶ Активность ГСЗ в регионах повышается — растут темпы регистрации безработных — требуется расширение работы с населением

