



При финансовой  
поддержке  
Российской Федерации

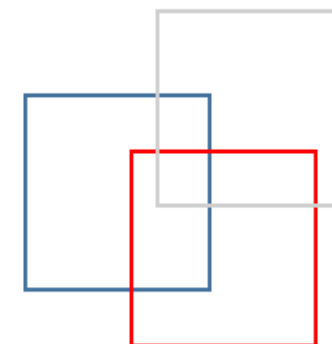


Международная  
организация  
труда

# Статистика профессионально- технического образования в Кыргызской Республике

**Люксина Текеева**

**Национальный статистический комитет  
Кыргызской Республики**



# Статистика начального (НПО) и среднего (СПО) профессионального образования

- Система показателей статистического наблюдения содержит показатели, характеризующие количественные и качественные изменения, происходящие в сфере НПО и СПО, что позволяет получать данные о числе учебных заведений, количественные характеристики контингента обучающихся, приема и выпуска специалистов, количественные и качественные характеристики преподавательского персонала, материально-технической базы учебных заведений по каждому уровню образования.

# Профессионально-техническое образование

## **Образовательные организации начального профессионального образования (НПО)**

- организации, реализующие программы, включающие подготовку, повышение квалификации и переподготовку работников квалифицированного труда по основным направлениям общественно-полезной деятельности

на базе основного или среднего общего образования.

К ним относятся: профессиональные лицеи, училища

## **Образовательные организации среднего профессионального образования (СПО)**

- организации, реализующие профессиональные образовательные программы среднего профессионального образования, обеспечивающие приобретение профессиональных знаний, умений навыков по определенной специальности

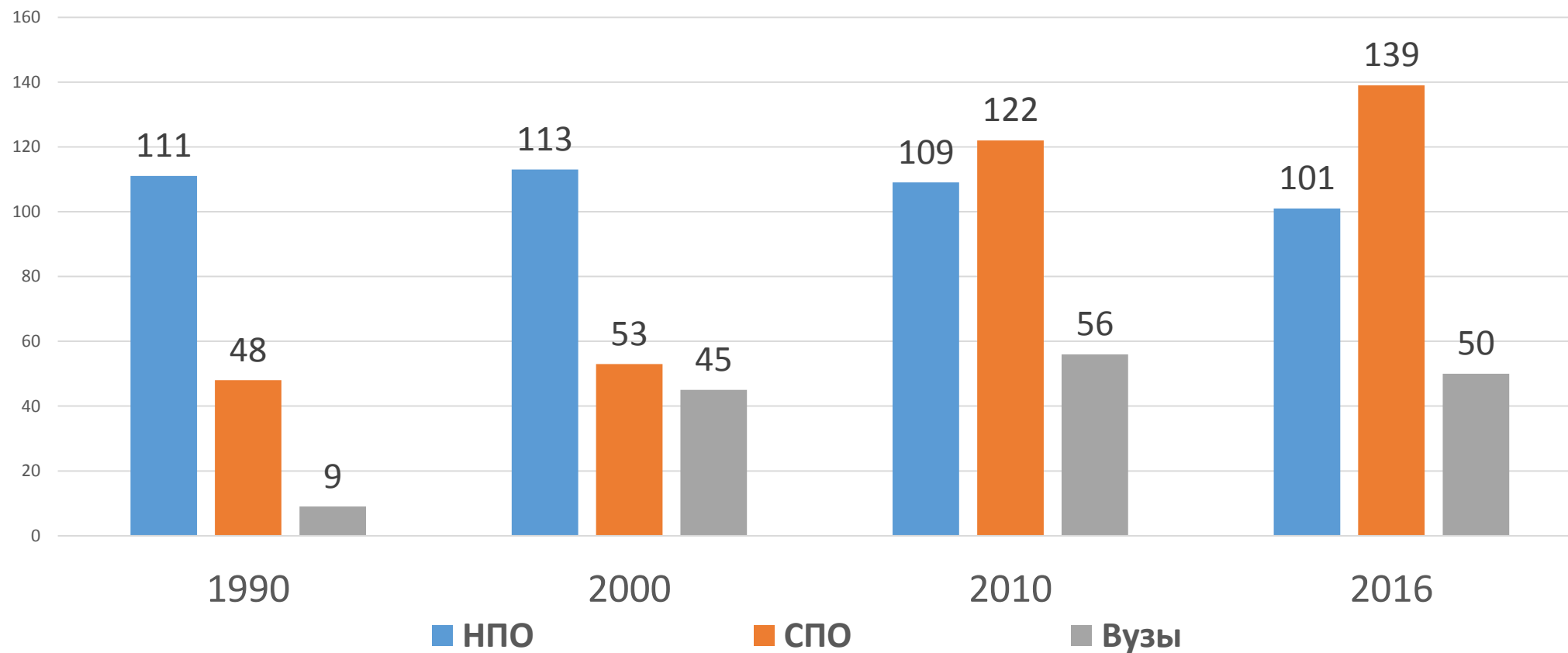
на базе основного, среднего общего или начального профессионального образования.

К ним относятся: училище, колледж, техникум

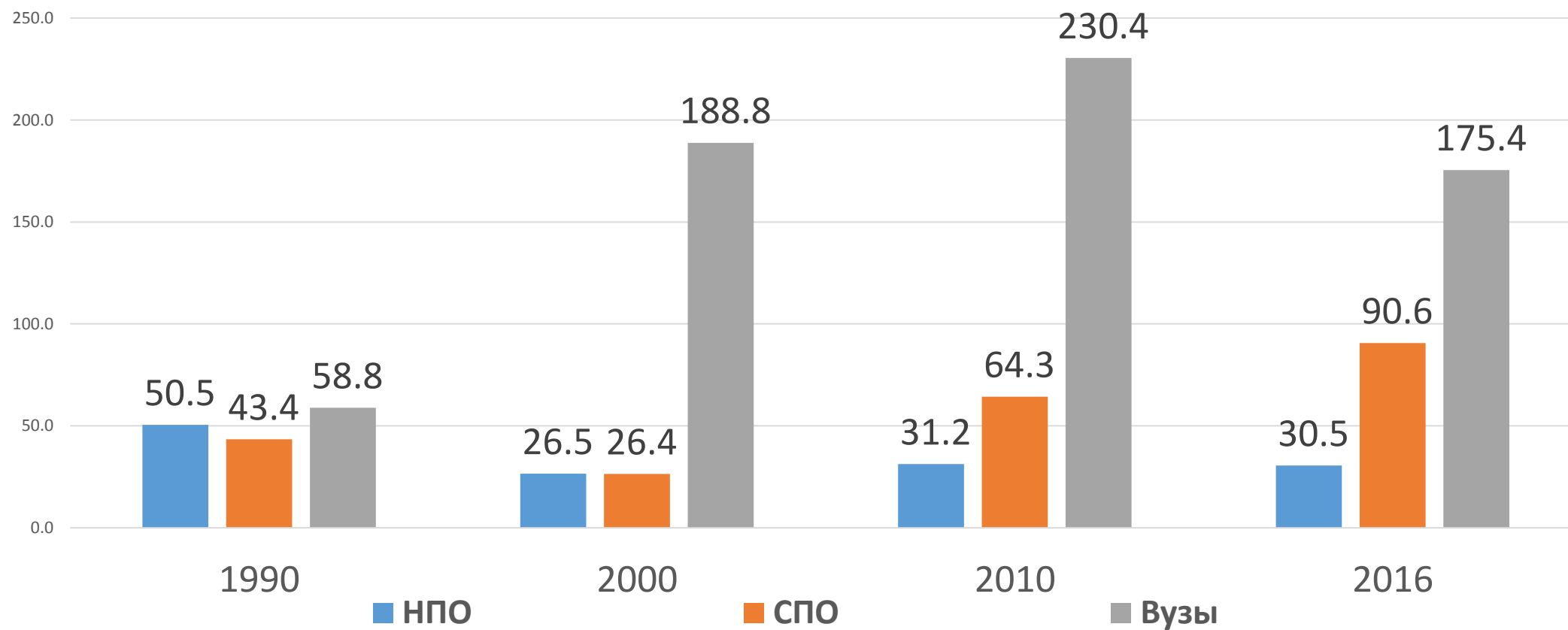
# Статистические показатели характеризуют:

- обеспечение доступа молодежи к образованию (количество учебных заведений всего по республике и в территориальном разрезе, прием на первый курс);
- изменения в структуре обучающихся и вновь принятых студентов по профилю получаемых специальностей и выпуск специалистов по отдельным специальностям;
- качество обучения, определяемое уровнем квалификации преподавательских кадров и состояния материально-технической базы, соотношением числа студентов и преподавателей, обеспеченностью студентов учебно-лабораторными площадями;
- стоимость обучения;
- государственные и частные формы обучения;
- введение многоуровневой системы подготовки и выпуска специалистов: бакалавров, специалистов, магистров;
- формы обучения (дневная, заочная, очно-заочная);
- виды обучения (бюджетное и контрактное обучение).

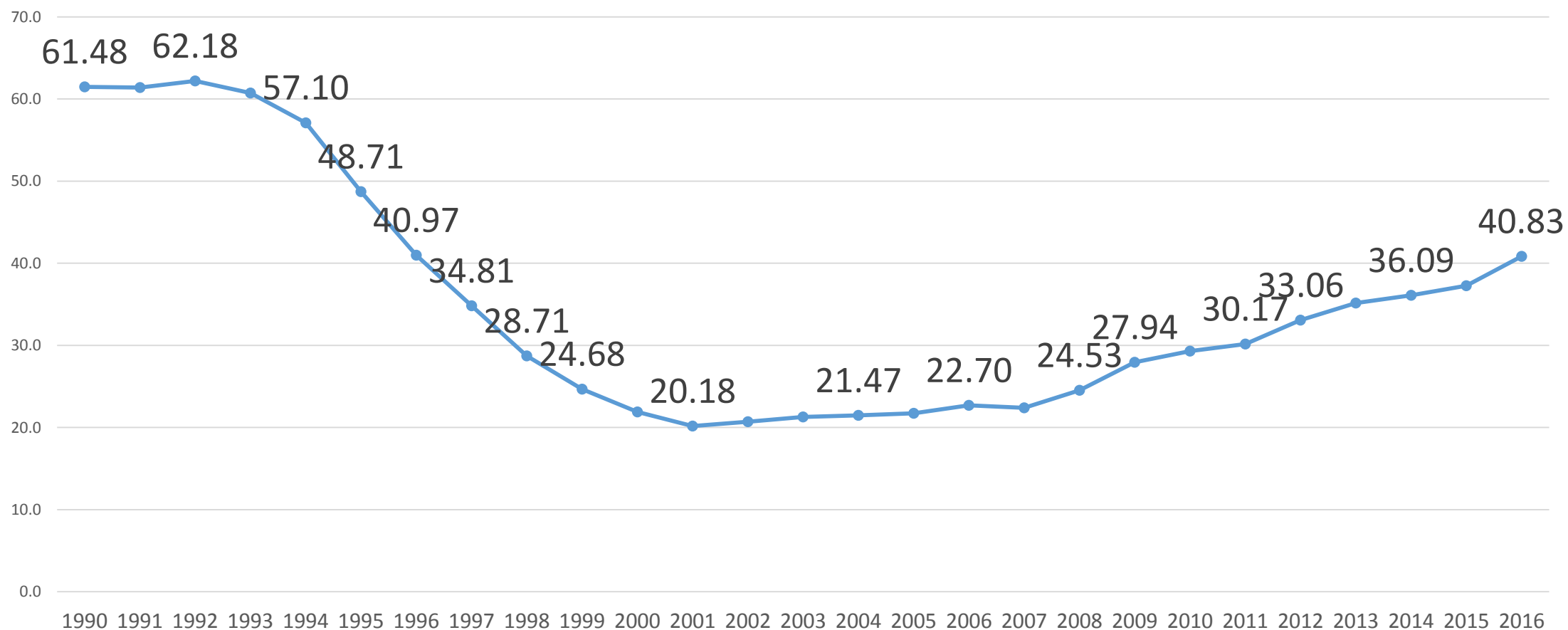
# Число образовательных организаций, ед.



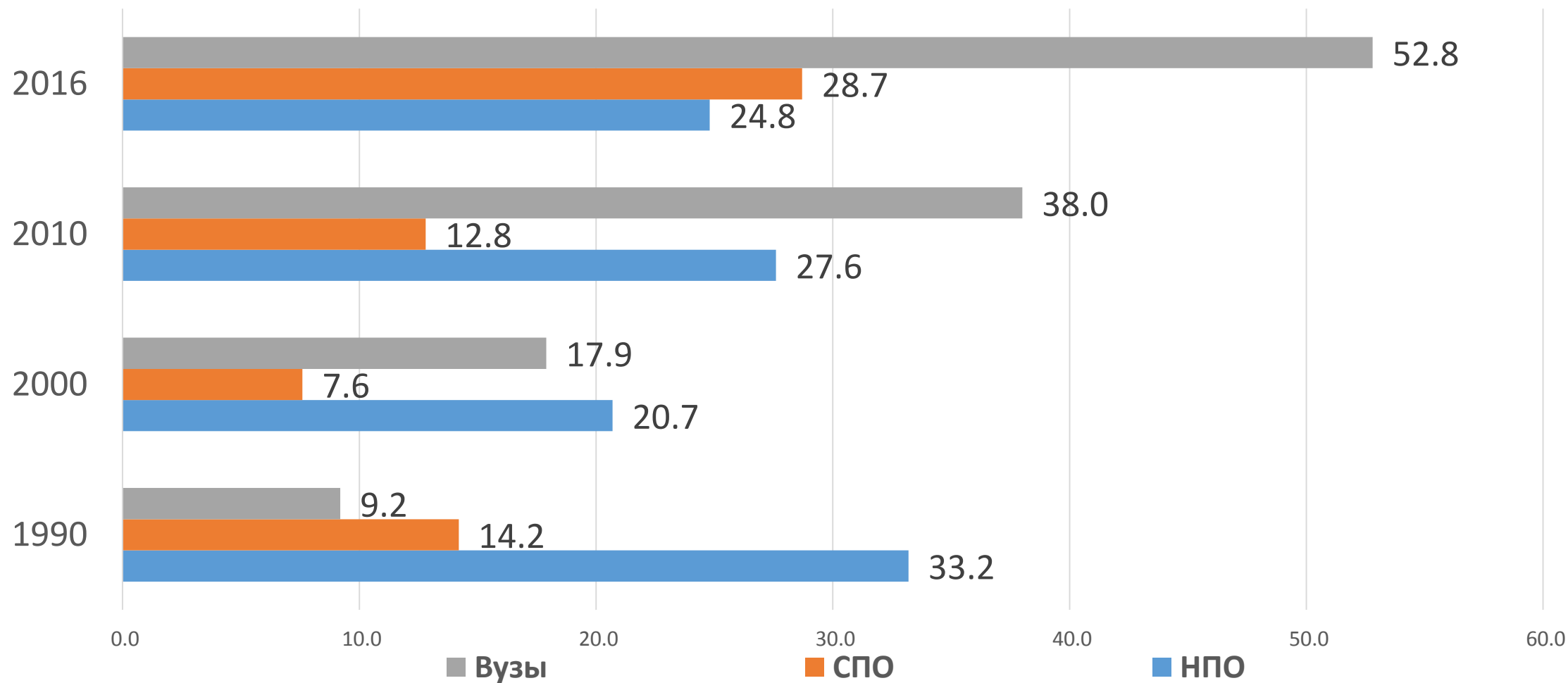
# Численность учащихся, тыс.чел.



# Уд.вес учащихся НПО и СПО в общей численности учащихся (НПО, СПО и Вузов), %



# Выпуск учащихся, тыс.чел.





# Статистический инструментарий о НПО

## **Агентство начального профессионального образованию при МОН КР**

- «Сводный отчет о числе образовательных организаций начального профессионального образования (профессиональных лицеев (училищ)), наличии и движении контингента учащихся организаций (профессиональных лицеев (училищ))» - форма № 1(профтех);
- «Отчет о числе учащихся по профессии» – приложение к форме № 1 (профтех);
- «Сводный отчет о численности учащихся, окончивших профессиональные лицеи (училища), по профессиям» - форма № 5(профтех);
- «Сводный отчет о численности, составе и движении руководящих и инженерно- педагогических работников» - форма № 20 (профтех).

# Статистический инструментарий о СПО

Форма государственной отчетности, представляемая образовательными организациями СПО в территориальные органы Нацстаткома по месту нахождения:

- «Отчет образовательной организации среднего профессионального образования (средние профессиональные учебные заведения) на начало учебного года» - форма № 2-НК.

# Выборочное интегрированное обследование бюджетов домашних хозяйств и рабочей силы (КИОДХ)


 Национальный статистический комитет  
 Кыргызской Республики



**ЗАНЯТОСТЬ**



**И**



**БЕЗРАБОТИЦА**



Итоги интегрированного  
 выборочного обследования бюджетов  
 домашних хозяйств и рабочей силы  
 в 2016г.

## Концепция МОТ по рабочей силе

Экономически активное население

Неактивное население

Занятый

Безработный

- **занят по крайней мере 1 час (наемный работник или самостоятельно занятое лицо)**
- **имеющий работу, но не на работе (официально трудоустроенный)**
- **работали в качестве помогающих на предприятии, принадлежащем члену домашнего хозяйства или родственнику**
- **занимались в домашнем хозяйстве выполнением работ по производству товаров или услуг для реализации (>=10 часов)**
- **занимались в домашнем хозяйстве выполнением работ по производству товаров или услуг для реализации (>=30)**

- **не имели работы (доходного занятия)**
- **активно ищущий работу в течении месяца, предшествующего обследуемой неделе**
- **в данное время имеет возможность работать (в течении 2 недель после обследуемой недели)**

**не занятый и не безработный**

## Экономически активная и неактивная молодежь в 2016г.

<i>(тыс. человек)</i>							
	Экономически активное население	в том числе		Экономически неактивное население	Уровень экономической активности, %	Уровень занятости, %	Уровень безработицы, %
		занятые	безработные				
<b>Всего в возрасте 15-28</b>	<b>791,0</b>	<b>696,7</b>	<b>94,3</b>	<b>748,6</b>	<b>51,4</b>	<b>45,3</b>	<b>11,9</b>
в том числе:							
15-17	41,0	33,9	7,1	263,6	13,5	11,1	17,2
18-24	407,7	345,1	62,6	360,3	53,1	44,9	15,4
25-28	342,3	317,7	24,6	124,7	73,3	68,0	7,2

## Экономически неактивная молодежь (15-28 лет) в 2016г.

	Всего в возрасте 15-28 лет	в том числе :		
		<u>15-17</u>	<u>18-24</u>	<u>25-28</u>
<b>Всего, тыс. человек</b>	<b>748,6</b>	<b>263,6</b>	<b>360,3</b>	<b>124,7</b>
<i>В процентах к итогу</i>	<i>100,0</i>	<i>100,0</i>	<i>100,0</i>	<i>100,0</i>
Студент/учащийся дневной формы обучения	65,9	89,7	51,2	5,1
Пенсионеры, ЛОВЗ	2,3	1,0	2,6	6,4
Получатель дохода от собственности или капитала	1,0	0,4	1,3	2,5
Лицо, ведущее домашнее хозяйство и ухаживающее за домом и детьми	25,1	4,8	37,7	76,6
Другие	5,9	4,2	7,2	9,4

# Основные пользователи официальной статистической информации

## Внутренние пользователи

- Госорганы и органы местного самоуправления
- Некоммерческие организации
- Средства массовой информации
- Учреждения образования и науки
- Граждане

## Внешние пользователи

- Исполнительный комитет СНГ
- Евразийский экономический союз
- ЮНЕСКО, ЕЭК ООН
- Посольства и диппредставительства
- Другие

# Публикации Нацстаткома КР

- Публикации по итогам переписей населения 1999 и 2009гг. в Кыргызской Республике
- Кыргызстан в цифрах
- Статистический ежегодник КР
- Социальные тенденции в КР
- Уровень жизни населения КР
- Женщины и мужчины КР
- Демографический ежегодник КР
- Занятость и безработица в КР»
- Тематические публикации, выпускаемые 1 раз в несколько лет: «Образование и наука в КР» (в 2018г. планируется очередной выпуск сборника), «Здоровье населения и здравоохранение в КР», «Преступность и правопорядок в КР».

Сайт Нацстаткома: [www.stat.kg](http://www.stat.kg)

- Базы данных сводных экономических показателей по образованию и науке в соответствии с Системой Статистических Показателей (ССП).
- Специальный раздел на сайте НСК – Гендерная статистика (Динамические таблицы): <http://stat.kg/ru/statistics/gendernaya-statistika/>
- Показатели НПО в Базе данных - [Monee info](http://stat.kg/ru/bazy-dannyh/) (база данных по основным показателям положения женщин, подростков и детей) - на сайте НСК: <http://stat.kg/ru/bazy-dannyh/>



СПАСИБО ЗА ВНИМАНИЕ!



[www.stat.kg](http://www.stat.kg)