




Organización
Internacional
del Trabajo



RESUMEN



Estimaciones mundiales de la OIT sobre los trabajadores y las trabajadoras migrantes

Resultados y metodología

Un enfoque especial sobre las trabajadoras y
los trabajadores domésticos migrantes

Estimaciones mundiales de la OIT sobre los trabajadores y las trabajadoras migrantes

Resultados y metodología

Un enfoque especial sobre las trabajadoras y los trabajadores domésticos migrantes

Resumen

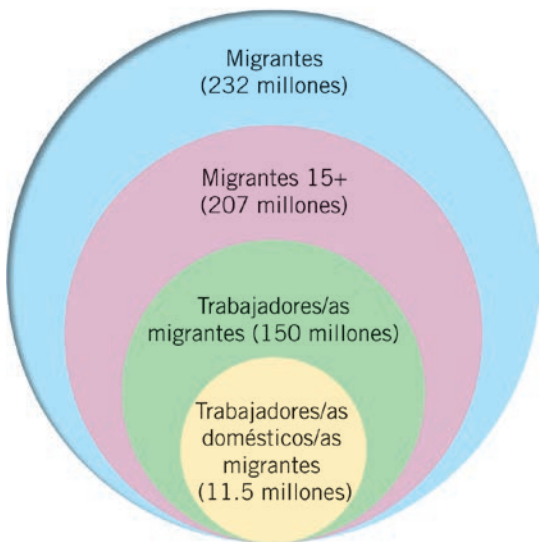
Resumen

La OIT estima que hay 150 millones de trabajadores migrantes, mujeres y hombres

Según estimaciones recientes de la OIT, a nivel mundial hay 150,3 millones de trabajadores migrantes, 11,5 millones de los cuales son trabajadoras y trabajadores domésticos. Los términos “trabajador migrante” y “trabajadora migrante” designan a todos los y las migrantes internacionales que tienen empleo o que están desempleados y buscan trabajo en el país en que residen.

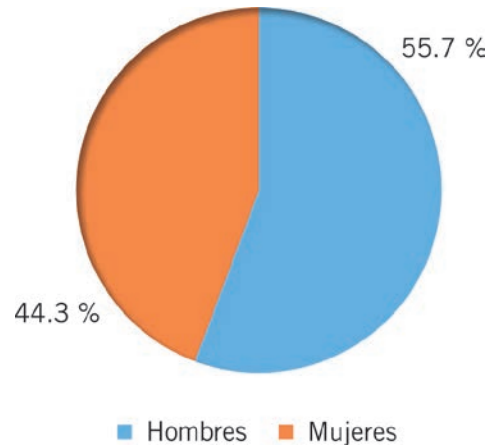
Los datos sobre trabajadores migrantes utilizados para calcular las estimaciones se refieren a los trabajadores migrantes de uno y otro sexo existentes en el país de destino, y la medición de la población de migrantes corresponde a 2013.

Estimaciones mundiales de la población de migrantes, de trabajadores migrantes, y de trabajadoras y trabajadores domésticos migrantes, 2013



Del total de trabajadores migrantes, 83,7 millones son hombres y 66,6 millones son mujeres, el equivalente al 55,7 por ciento y al 44,3 por ciento del total respectivamente.

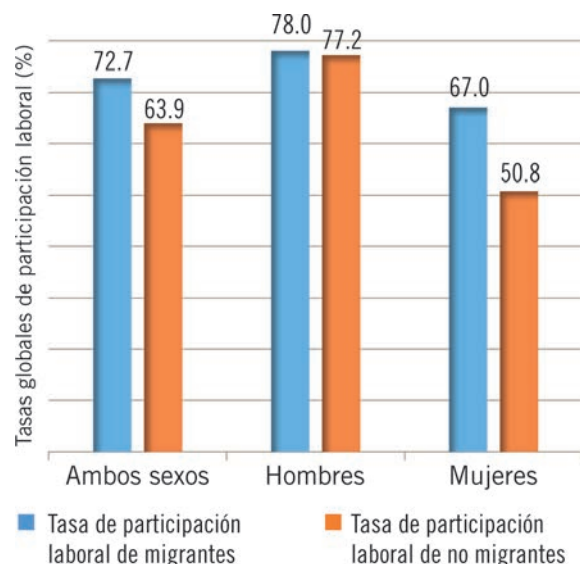
Distribución mundial de los trabajadores migrantes, por sexo, 2013 (porcentaje)



La tasa de participación laboral de los migrantes, en especial la de las mujeres de este grupo, es mayor que la de los no migrantes

Los migrantes representan el 3,9 por ciento de la población mundial total (de 15 años de edad o mayores). Sin embargo, la proporción de trabajadores migrantes en el total de trabajadores es mayor (4,4 por ciento). Ello indica una tasa de participación laboral más elevada entre los migrantes (72,7 por ciento), frente a la de no migrantes (63,9 por ciento). Esta diferencia está asociada al hecho que hay más mujeres migrantes que trabajan, que mujeres

Tasas globales de participación laboral de los migrantes y los no migrantes, por sexo, 2013



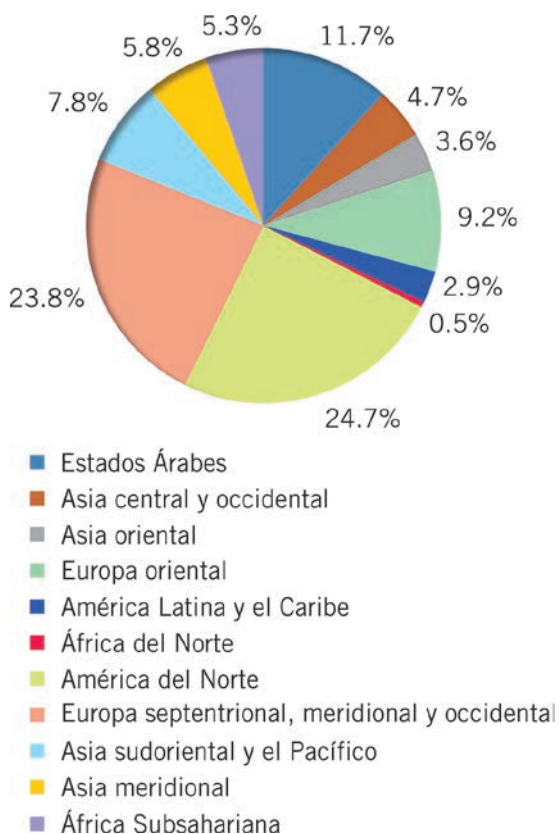
no migrantes que trabajan (67,0 por ciento frente al 50,8 por ciento), mientras que en el caso de los hombres, la diferencia entre la tasa de participación laboral entre migrantes y no migrantes es casi inexistente (78,0 por ciento frente al 77,2 por ciento).

La migración laboral es un fenómeno que incumbe a todas las regiones del mundo

Casi la mitad de los trabajadores migrantes (el 48,5 por ciento) se concentra en dos amplias subregiones, América del Norte, y Europa meridional, septentrional y occidental. El 52,9 por ciento de todas las trabajadoras migrantes y el 45.1 por ciento de todos los trabajadores migrantes de sexo masculino se encuentran en estas dos sub regiones.

Por el contrario, en los Estados Árabes la diferencia entre los sexos es la opuesta. Esta región concentra el 11,7 por ciento del total de trabajadores migrantes, sin embargo representa el 17,9 por ciento del total de trabajadores migrantes de sexo masculino, y solo el 4,0 por ciento del total de trabajadoras migrantes.

Distribución de los trabajadores migrantes, por subregión, 2013 (porcentajes)



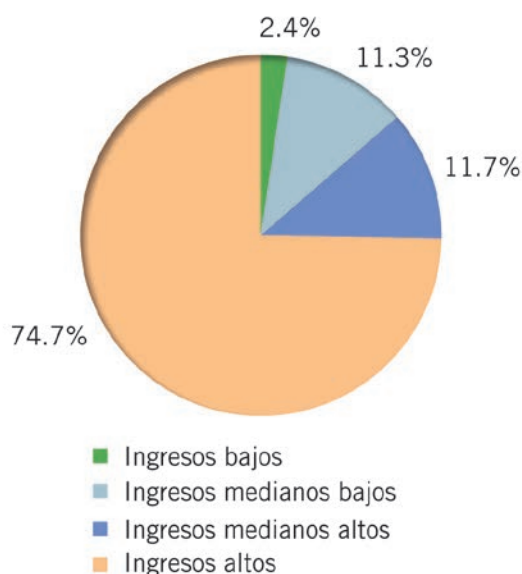
A estas regiones les siguen Europa oriental (9,2 por ciento) y Asia sudoriental y el Pacífico (7,8 por ciento).

Al analizar cada subregión de forma individual, la mayor proporción de trabajadores migrantes como porcentaje del total de trabajadores, el 35,6 por ciento, corresponde a los Estados Árabes. Esa proporción es del 20,2 por ciento en América del Norte y del 16,4 por ciento en Europa septentrional, meridional y occidental, seguidas de Asia central y occidental (10,0 por ciento) y Europa oriental (9,2 por ciento). En cambio, en otras subregiones, la proporción de trabajadores migrantes es inferior al 2 por ciento. La proporción más baja, 0,6 por ciento, está en Asia oriental (incluida China), seguida de África del Norte, Asia meridional (incluida la India), y América Latina y el Caribe, todas dentro del rango del 1,0 y el 1,5 por ciento.

La gran mayoría de los trabajadores y las trabajadoras migrantes se encuentra en países de ingresos altos

Del total mundial de 150,3 millones de trabajadores migrantes, se calcula que 112,3 millones (el 74,7 por ciento) estaban en países pertenecientes a la categoría de ingresos altos; 17,5 millones (el 11,7 por ciento) en países de ingresos medianos altos; 16,9 millones (el 11,3 por ciento) en países de ingresos medianos bajos. La menor cantidad de trabajadores migrantes se registró en los países de ingresos bajos: 3,5 millones (el 2,4 por ciento).

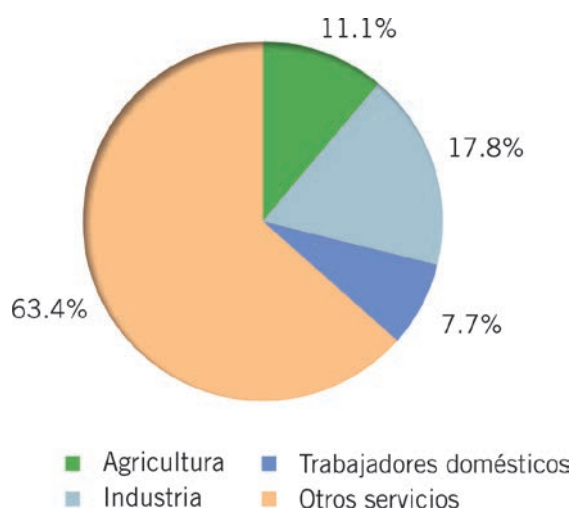
Trabajadores migrantes, por nivel de ingresos de los países, 2013



La población trabajadora migrante, se concentra en determinados sectores económicos

Los datos indican una concentración de migrantes en sectores económicos concretos, y diferencias notables según el sexo. El grueso de los trabajadores migrantes del mundo, hombres y mujeres, en 2013 se desempeñaba en el sector de los servicios, 106,8 millones sobre un total de 150,3 millones, o el equivalente al 71,1 por ciento. La concentración en la industria, incluidas las manufacturas y la construcción, era de 26,7 millones (el 17,8 por ciento) y en la agricultura, de 16,7 millones (11,1 por ciento).

Distribución mundial de los trabajadores migrantes, por franja de actividad económica, 2013 (porcentajes)



El trabajo doméstico atrae a más de 11 millones de trabajadores migrantes de uno y otro sexo

En 2010, tras la adopción de su Convenio sobre las trabajadoras y los trabajadores domésticos, 2011 (núm. 189), la OIT produjo las primeras estimaciones mundiales y regionales sobre los trabajadores de este sector, de uno y otro sexo. Esas estimaciones no distinguían entre trabajadores domésticos nacionales y migrantes, pero las nuevas estimaciones sí lo hacen.

Según las estimaciones actuales, en el mundo hay 67,1 millones de trabajadoras y trabajadores domésticos, de los que 11,5 millones son migrantes internacionales. Esta cuantía representa el 17,2 por ciento del total de trabajadores domésticos, y el 7,7 por ciento de todos los trabajadores migrantes del mundo. Dicho de otro modo, en 2013, de casi cada seis trabajadores domésticos, uno era migrante internacional.

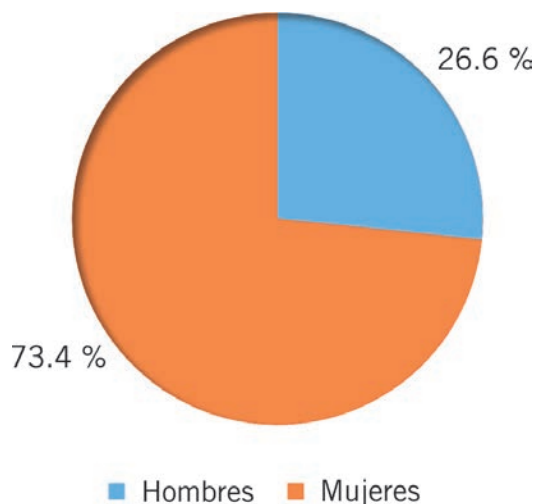
Estas estimaciones constituyen una importante contribución a las actividades que la OIT tiene en marcha para hacer realidad el trabajo decente para todas las trabajadoras y trabajadores domésticos en todo el mundo, incluidos las trabajadoras y los trabajadores domésticos migrantes, cuyas necesidades y vulnerabilidades son específicas.

La mayor parte de quienes se desempeñan en el trabajo doméstico son mujeres

Un 73,4 por ciento (o alrededor de 8,5 millones) del total de trabajadores domésticos migrantes son mujeres. En Asia sudoriental y el Pacífico se observa la proporción mayor, el 24,0 por ciento del total mundial de trabajadoras domésticas migrantes, seguida de Europa septentrional, meridional y occidental, donde ese porcentaje es del 22,1 por ciento, y los Estados Árabes, con el 19,0.

Los trabajadores migrantes de sexo masculino tienen muchas menos probabilidades de ejercer el trabajo doméstico, aunque hay marcadas diferencias entre regiones.

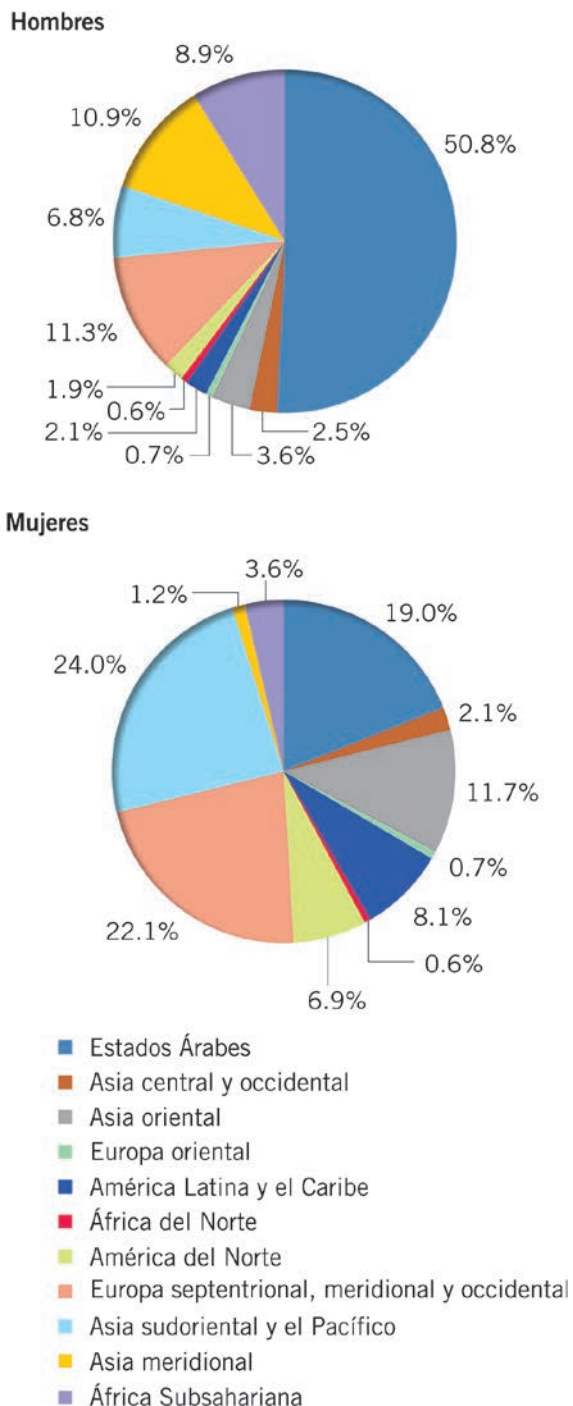
Distribución mundial de las trabajadoras y los trabajadores domésticos migrantes, por sexo, 2013 (porcentajes)



La mitad de los trabajadores domésticos migrantes de sexo masculino se encuentra en los Estados Árabes

El 50,8 por ciento del total de trabajadores domésticos migrantes de sexo masculino se encuentran en los Estados Árabes. En esa región más de uno de cada diez trabajadores migrantes de sexo masculino ejerce el trabajo doméstico. Esta cuantía solo supera el 5 por ciento del total en la región del África Subsahariana y Asia meridional.

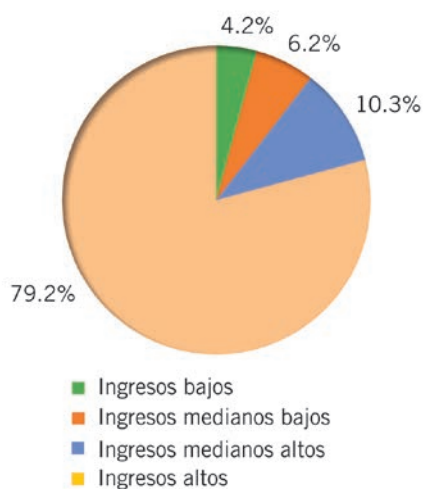
Distribución de las trabajadoras y los trabajadores domésticos migrantes, por sexo y subregión, 2013 (porcentajes)



Una gran proporción de las trabajadoras y los trabajadores domésticos migrantes se concentra en países de ingresos altos

De los 11,5 millones de trabajadoras y trabajadores domésticos migrantes existentes a nivel mundial, 9,1 millones, esto es, el 80 por ciento, se encuentran en países de ingresos altos.

Trabajadoras y trabajadores domésticos migrantes, según el nivel de ingresos de los países, totales (hombres + mujeres), 2013 (porcentajes)



A nivel mundial, la migración laboral va en aumento; ello exige datos nuevos y fiables

Las nuevas estimaciones mundiales revelan la magnitud de la migración laboral en las diferentes regiones y los diferentes sectores. Se espera que contribuyan a comprender mejor la interrelación entre migración, políticas del mercado de trabajo, y el futuro del trabajo de modo más general.

Habida cuenta de la creciente complejidad de las tendencias y la dinámica en la materia, es crucial contar con estadísticas sobre la migración laboral, de calidad, actualizadas y comparables, que permitan adoptar decisiones de política bien fundamentadas, que optimicen los beneficios derivados del desarrollo para los países de origen y de destino, y también para los propios migrantes, de conformidad con la Agenda 2030 para el Desarrollo Sostenible.