

# ការសិក្សាអំពីការចាត់ចែងថវិកា ស្បៀងនៅសំរាប់អ្នកបណ្តុះបណ្តាល

អង្គការពលកម្មអន្តរជាតិ

កម្ពុជា ២០០៨



# មាតិកា

សេចក្តីផ្តើមអំណាចគុណ.....	៥
សេចក្តីផ្តើម.....	៧
គោលបំណង និងកាលវិភាគ.....	៩
ទម្រង់វាយតម្លៃប្រចាំថ្ងៃ.....	១១
<b>មេរៀនទី ១: ការណែនាំអំពីកម្មវិធីបណ្តុះបណ្តាល និងសិក្សាភាគ</b> .....	<b>១៣</b>
<b>មេរៀនទី ២: ការបង្កើតគោលបំណងបង្រៀន</b> .....	<b>១៥</b>
ជំនួយការបណ្តុះបណ្តាលទី ១: គោលបំណងបង្រៀន.....	១៨
<b>មេរៀនទី ៣: ការគ្រប់គ្រងប្រាក់កាសរបស់អ្នក</b> .....	<b>១៩</b>
ជំនួយការបណ្តុះបណ្តាលទី ២: កាបូបប្រាក់ ” ត្រួសារ ” ”និងកាបូបប្រាក់អាជីវកម្ម ”.....	២៣
ជំនួយការបណ្តុះបណ្តាលទី ៣: ប្រភពមកកាន់កាប់.....	២៤
<b>មេរៀនទី ៤: ការប្រើប្រាស់ថវិកាផ្ទាល់ខ្លួន និងថវិកាកម្ម ដើម្បីធ្វើអាជីវកម្ម</b> .....	<b>២៥</b>
ជំនួយការបណ្តុះបណ្តាលទី ៤: ការសម្តែងរឿង ” អាជីវកម្មទឹកស្អាតរបស់នារីនិងបុរស ”.....	៣០
ជំនួយការបណ្តុះបណ្តាលទី ៥: ប្រើប្រាស់ថវិកាកម្ម ឬថវិការបស់អ្នក ដើម្បីផ្គត់ផ្គង់អាជីវកម្ម.....	៣២
ជំនួយការបណ្តុះបណ្តាលទី ៦: បំណុលផ្ទុក និងបំណុលអាក្រក់.....	៣៣
ជំនួយការបណ្តុះបណ្តាលទី ៧: ពិភាក្សាអំពីការប្រើប្រាស់ថវិកាផ្ទាល់ខ្លួន និងថវិកាកម្ម ដើម្បីធ្វើ អាជីវកម្ម.....	៣៤
<b>មេរៀនទី ៥: គ្រោះថ្នាក់នៃការជាប់បំណុលច្រើន និងការខកខានមិនបានសង</b> .....	<b>៣៥</b>
ជំនួយការបណ្តុះបណ្តាលទី ៨: រឿងអ្នកខ្ចីប្រាក់បីនាក់.....	៤១
ជំនួយការបណ្តុះបណ្តាលទី ៩: ក្រដាសកាតសម្រាប់ការសម្តែងរឿង.....	៤២
ជំនួយការបណ្តុះបណ្តាលទី ១០: ផលវិបាកនៃការមិនបានសងបំណុល.....	៤៣
<b>មេរៀនទី ៦: ការប្រើប្រាស់ប្រព័ន្ធសេវាសន្សំប្រាក់</b> .....	<b>៤៥</b>
ជំនួយការបណ្តុះបណ្តាលទី ១១: គុណសម្បត្តិនិងគុណវិបត្តិនៃប្រភេទសេវាសន្សំប្រាក់ផ្សេងៗ.....	៥០
ជំនួយការបណ្តុះបណ្តាលទី ១២: ប្រភេទបញ្ញើប្រាក់នៅធនាគារ.....	៥២
ជំនួយការបណ្តុះបណ្តាលទី ១៣: ការផ្គត់ផ្គង់គោលបំណងសន្សំប្រាក់ជាមួយប្រភេទបញ្ញើប្រាក់.....	៥៣



ចំនួនការបណ្តុះបណ្តាលទី ១៤: ការពិភាក្សាអំពីការជ្រើសរើសសេវាធ្វើប្រាក់.....	៥៤
<b>មេរៀនទី ៧: ការរៀបចំគំរោងវិភាគសម្រាប់គ្រួសារ.....</b>	<b>៥៥</b>
ចំនួនការបណ្តុះបណ្តាលទី ១៥: បំពាក់ធាតុដើម្បីរៀបចំគំរោងវិភាគ.....	៥៩
ចំនួនការបណ្តុះបណ្តាលទី ១៦: គំរោងវិភាគគ្រួសាររបស់ខ្ញុំ.....	៦០
ចំនួនការបណ្តុះបណ្តាលទី ១៧: តារាងប្រាក់ចំណូលនិងចំណាយច្រើនប្រភេទ: ការប៉ាន់ប្រមាណប្រចាំខែ.....	៦១
ចំនួនការបណ្តុះបណ្តាលទី ១៨: គំរោងវិភាគគ្រួសារខ្ញុំ.....	៦២
<b>មេរៀនទី ៨: ការអនុវត្តនៅតាមគំរោងវិភាគរបស់អ្នក.....</b>	<b>៦៣</b>
ចំនួនការបណ្តុះបណ្តាលទី១៩: រឿងស្ត្រីពីរនាក់ទីតាំងអនុវត្តគ្រួសារស្របតាមរង្វង់វិភាគរបស់គេ.....	៦៧
ចំនួនការបណ្តុះបណ្តាលទី២០: វិធីសាស្ត្របំប្លែងការប៉ាន់ប្រមាណ.....	៦៨
<b>មេរៀនទី ៩: ការរៀបចំផែនការសន្សំប្រាក់.....</b>	<b>៦៩</b>
ចំនួនបណ្តុះបណ្តាលទី ២១: ផែនការសន្សំប្រាក់របស់ខ្ញុំ.....	៧១
<b>ខ្លឹមសារមេរៀន.....</b>	<b>៧៣</b>
ក, សមភាពយេនឌ័រ.....	៧៣
ខ, គំរោងវិភាគ.....	៧៤
គ, ការសន្សំប្រាក់: អ្នកអាចធ្វើបាន!.....	៨១
ឃ, ការគ្រប់គ្រងបំណុល: ដោះស្រាយដោយយកចិត្តទុកដាក់.....	៨៧



## សេចក្តីថ្លែងអំណរគុណ

ឯកសារស្តីអំពីការចាត់ចែងថវិការបស់ក្រុមហ៊ុននេះ គឺបានមកពីឯកសារនានាដែលបានរៀបរៀងដោយគម្រោងការអប់រំកិច្ចការហិរញ្ញវត្ថុសម្រាប់ជួយជនក្រីក្រ ដែលបានឧបត្ថម្ភដោយ **Microfinance Opportunities, Citigroup and Freedom for Hunger** ។ ឯកសារទាំងនោះ ត្រូវបានកែសម្រួលសម្រាប់ការប្រើប្រាស់នៅកម្ពុជាដោយ អង្គការពលកម្មអន្តរជាតិ គំរោងលើកកម្ពស់ការអភិវឌ្ឍន៍មុខរបរបស់ស្ត្រី និងសមភាពយេនឌ័រ (ILO WEDGE) និងគំរោងមានរយៈពេលកំណត់ ដើម្បីលុបបំបាត់ទំនង់ធ្ងន់នៃពលកម្មកុមារ (ILO IPEC TBP - SP) ។



# សេចក្តីផ្តើម

អសន្តិសុខផ្នែកសេដ្ឋកិច្ច និងការជាប់បំណុលគឺជាបញ្ហាចម្បងពីរ ដែលបណ្តាលឱ្យមានពលកម្មកុមារនៅកម្ពុជា ។ គ្រួសារទាំងឡាយដែលពុះពារពីមួយថ្ងៃទៅមួយថ្ងៃ ដើម្បីដោះស្រាយបញ្ហាជីវភាព ជារឿយៗត្រូវ បានបង្ខំឱ្យ កូនៗរបស់ពួកគេឈប់រៀន ហើយមកជួយការងារ ដើម្បីបំពេញបន្ថែមលើប្រាក់ចំណូលគ្រួសារ ។ កុមារទាំងឡាយ ដែលចំណាយវ័យកុមារភាពរបស់ខ្លួន ទៅធ្វើការនៅតំបន់ចំការកៅស៊ូ ឡឥដ្ឋ ឬធ្វើការនៅរោងចក្រផលិតអំបិល ធ្វើជាអ្នកនេសាទ ឬជាអ្នកលីសែង តែងតែបាត់បង់ឱកាស ដើម្បីកសាងអនាគតក្តីស្វាងរបស់ខ្លួន ។

ការបណ្តុះបណ្តាលស្តីពីការចាត់ចែងថវិកានេះ ត្រូវបានចងក្រងឡើង ដើម្បីផ្តល់ជំនាញមូលដ្ឋាននានា ដែល ទាក់ទិននឹងការរកប្រាក់ចំណូល ការចំណាយ ការគ្រោងថវិកា ការសន្សំនិងការខ្ចីបុល ដល់គ្រួសារពលកម្មកុមារ ។ ការបណ្តុះបណ្តាលនេះ គឺផ្តោតជាសំខាន់ទៅលើស្ត្រីនៅកម្ពុជា ដែលធម្មតាជាអ្នកចាត់ចែងថវិកាគ្រួសារ ។ គេសង្ឃឹម ថា ស្ត្រីទាំងនោះនឹងក្លាយជាអ្នកធ្វើសេចក្តីសម្រេច ដែលមានការយល់ដឹង និងមានអំណាចជាច្រើនលើកិច្ចការ ហិរញ្ញវត្ថុ អាចបង្កើតផែនការហិរញ្ញវត្ថុ និងអាចសម្រេចផែនការនោះបាន។ ការណ៍នេះនឹងជួយលើកកម្ពស់ លក្ខខណ្ឌជីវិតរបស់ពួកគេ អាចបញ្ជូនកូនៗឱ្យទៅរៀន និងរីករាយជាមួយនឹងជីវិតរស់នៅរបស់ពួកគេ ។

ការបណ្តុះបណ្តាលស្តីពីការចាត់ចែងថវិកានេះ មានគោលដៅដើម្បីលើកកម្ពស់ឥរិយាបថវិជ្ជមាន ឆ្ពោះទៅ រកការបង្កើនការសន្សំប្រាក់ បង្កើនការប្រុងប្រយ័ត្ននៅពេលចំណាយ ព្រមទាំងការខ្ចីបុលដោយមានមូលហេតុ សមស្រប ។ ការបណ្តុះបណ្តាលត្រូវបានចងក្រងឡើង ដោយប្រើប្រាស់វិធីសាស្ត្របណ្តុះបណ្តាល ដែលមានការចូលរួម ។ នេះមានន័យថាសិក្ខាកាមទាំងឡាយ នឹងចូលរួមក្នុងការពិភាក្សាជាក្រុមតូចៗ ចែករំលែកបទពិសោធន៍វិជ្ជមាន និងអវិជ្ជមានរបស់ពួកគេ ព្រមទាំងស្វែងរកការរៀនសូត្រថ្មីៗ តាមរយៈការសម្តែងរឿង ករណីសិក្សា ។

កំណត់ចំណាំរបស់ខ្លឹមសារប្រធានបទនៅចុងបញ្ចប់នៃឯកសារនេះ នឹងផ្តល់ចំណេះដឹងមូលដ្ឋានដល់អ្នក បណ្តុះបណ្តាលទាំងឡាយពីគោលគំនិត ដែលនឹងត្រូវយកទៅពិភាក្សា នៅក្នុងបណ្តុះបណ្តាលនេះ ។







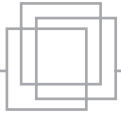
## គោលបំណង និងកាលវិភាគ

### គោលបំណងវគ្គបណ្តុះបណ្តាល

- ជួយក្រុមគោលដៅ ដើម្បីធ្វើសេចក្តីសំរេចចិត្តឱ្យបានកាន់តែប្រសើរអំពីការចំណាយ ការសន្សំ និងការវិនិយោគ ។
- ជួយក្រុមគោលដៅ ឱ្យសម្រេចបាននូវគោលបំណងហិរញ្ញវត្ថុ ដោយមិនចាំបាច់ប្រើពលកម្មកុមារ ។
- លើកកម្ពស់សមត្ថភាពរបស់ស្ត្រី ក្នុងការធ្វើសេចក្តីសំរេចលើកិច្ចការសេដ្ឋកិច្ចនៅក្នុងគ្រួសារ ។

### តារាងរៀន : កាលវិភាគសម្រាប់វគ្គបណ្តុះបណ្តាល

ម៉ោង	មេរៀន	អ្នកសម្របសម្រួល
<b>ថ្ងៃទី ១</b>		
០៨:០០ - ០៨:៤៥	មេរៀនទី ១: ការណែនាំអំពីកម្មវិធីបណ្តុះបណ្តាល និងសិក្ខាកាម	
០៨:៤៥ - ០៩:៤៥	មេរៀនទី ២: ការបង្កើតគោលបំណង និងកំណត់ចំនួនថវិកាដែលត្រូវការ ដើម្បីសម្រេចគោលបំណងនោះ	
០៩:៤៥ - ១០:០០	សម្រាក	
១០:០០ - ១១:០០	មេរៀនទី ២: (បន្ត)	
១១:០០ - ១២:០០	មេរៀនទី ៣: ការគ្រប់គ្រងប្រាក់កាសរបស់អ្នក	
១២:០០ - ១៤:០០	ការសម្រាកពិសារអាហារថ្ងៃត្រង់	
១៤:០០ - ១៥:០០	មេរៀនទី ៣: (បន្ត)	
១៥:០០ - ១៥:១៥	សម្រាក	
១៥:១៥ - ១៧:០០	មេរៀនទី ៤: ប្រើប្រាស់ថវិកាផ្ទាល់ខ្លួននិងថវិកាម្ចីសំរាប់ធ្វើអាជីវកម្ម	



ថ្ងៃទី ២		
០៨:០០ - ០៨:១៥	ការរំលឹកមេរៀន	
០៨:១៥ - ០៩:៤៥	មេរៀនទី ៥: គ្រោះថ្នាក់នៃការជាប់បំណុលធ្ងន់ធ្ងរ និងការខកខានមិនបានសង	
០៩:៤៥ - ១០:០០	សម្រាក	
១០:០០ - ១១:០០	មេរៀនទី ៥: (បន្ត)	
១១:០០ - ១២:០០	មេរៀនទី ៦: ការប្រៀបធៀបសេវាសន្សំប្រាក់	
១២:០០ - ១៤:០០	សម្រាក	
១៤:០០ - ១៥:៣០	មេរៀនទី ៦: (បន្ត)	
១៥:៣០ - ១៥:៤៥	សម្រាក	
១៥:៤៥ - ១៧:០០	មេរៀនទី ៧: ការរៀបចំគំរោងថវិកា	
ថ្ងៃទី ៣		
០៨:០០ - ០៨:១៥	ការរំលឹកមេរៀន	
០៨:១៥ - ០៩:៤៥	មេរៀនទី ៧: (បន្ត)	
០៩:៤៥ - ១០:០០	សម្រាក	
១០:០០ - ១២:០០	មេរៀនទី ៨: ការអនុវត្តទៅតាមគំរោងថវិការបស់អ្នក	
១២:០០ - ១៤:០០	សម្រាកពិសារអាហារថ្ងៃត្រង់	
១៤:០០ - ១៥:៣០	មេរៀនទី ៩: ការរៀបចំផែនការសន្សំប្រាក់	
១៥:៣០ - ១៥:៤៥	សម្រាក	
១៥:៤៥ - ១៧:០០	<ul style="list-style-type: none"> <li>- ការរំលឹកមេរៀនទាំងអស់ឡើងវិញ</li> <li>- ការវាយតម្លៃ និងបិទវគ្គបណ្តុះបណ្តាល</li> </ul>	



## ទម្រង់វាយតម្លៃប្រចាំថ្ងៃ

ទម្រង់វាយតម្លៃប្រចាំថ្ងៃនេះ ត្រូវតែកែសម្រួលទៅតាមកាលវិភាគបណ្តុះបណ្តាល

### ” ការសិក្សាអំពីការចាត់ចែងថវិកា ” ទម្រង់វាយតម្លៃប្រចាំថ្ងៃ

កាលបរិច្ឆេទ : .....

ជាទូទៅ តើអ្នកដាក់ពិន្ទុឱ្យមេរៀននៅថ្ងៃនេះយ៉ាងដូចម្តេច ?

😊😊	😊	😐	😞	😞😞

មេរៀន ” ការបង្កើតគោលបំណងហិរញ្ញវត្ថុ ”

សូមគូសសញ្ញា (✓) នៅកន្លែងណា ដែល	ប្រពៃណាស់				ខ្សោយណាស់
ជាការដាក់ពិន្ទុត្រឹមត្រូវ :	😊😊	😊	😐	😞	😞😞
ខ្លឹមសារមេរៀន					
វិធីសាស្ត្របណ្តុះបណ្តាល					
អ្នកបណ្តុះបណ្តាល					

តើអ្នកមានការភាន់ច្រឡំអ្វីខ្លះ នៅក្នុងមេរៀននេះ ? ប្រសិនបើមាន សូមពន្យល់

.....  
 .....  
 ..... ។

តើអ្នកមានយោបល់យ៉ាងណា ដើម្បីធ្វើឱ្យមេរៀននេះប្រសើរជាងមុន ?

.....  
 .....  
 ..... ។



**មេរៀន "ការគ្រប់គ្រងប្រាក់កាសរបស់អ្នក"**

សូមគូសសញ្ញា (✓) នៅកន្លែងណា ដែលជាការដាក់ពិន្ទុ ត្រឹមត្រូវ :	ប្រពៃណាស់				ខ្សោយណាស់
	😊😊	😊	😐	☹	☹☹
ខ្លឹមសារមេរៀន					
វិធីសាស្ត្របណ្តុះបណ្តាល					
អ្នកបណ្តុះបណ្តាល					

តើអ្នកមានការកាន់ច្រឡំអ្វីខ្លះ នៅក្នុងមេរៀននេះ ? ប្រសិនបើមាន សូមពន្យល់

..... ។

តើអ្នកមានយោបល់យ៉ាងណាដើម្បីធ្វើឱ្យមេរៀននេះប្រសើរជាងមុន ?

..... ។

**មេរៀន "ការប្រើប្រាស់ថវិការបស់អ្នក ឬប្រាក់កម្ចី សំរាប់ធ្វើអាជីវកម្ម"**

សូមគូសសញ្ញា (✓) នៅកន្លែងណា ដែលជា ការដាក់ពិន្ទុត្រឹមត្រូវ :	ប្រពៃណាស់				ខ្សោយណាស់
	😊😊	😊	😐	☹	☹☹
ខ្លឹមសារមេរៀន					
វិធីសាស្ត្របណ្តុះបណ្តាល					
អ្នកបណ្តុះបណ្តាលរបស់គ្រូ					

តើអ្នកមានការកាន់ច្រឡំអ្វីខ្លះ នៅក្នុងមេរៀននេះ ? ប្រសិនបើមាន សូមពន្យល់

..... ។

តើអ្នកមានយោបល់យ៉ាងណាដើម្បីធ្វើឱ្យមេរៀននេះប្រសើរជាងមុន ?

..... ។



# មេរៀនទី ១ : ការណែនាំអំពីកម្មវិធីបណ្តុះបណ្តាល និងសិក្ខាកាម



កំណត់ចំណាំរបស់គ្រូបណ្តុះបណ្តាល

## គោលបំណង

នៅចុងបញ្ចប់មេរៀន សិក្ខាកាមនឹង :

- អាចពន្យល់បានពីគោលបំណងនានា និងការរៀបចំវគ្គបណ្តុះបណ្តាល
- យល់បានពីអ្វីដែលជាការរំពឹងទុកពីពួកគេ

## ប្លង់វគ្គសិក្សា (៤០ តាទី)

### ជំហានទី ១ - ២០ តាទី

ស្វាគមន៍ដល់សិក្ខាកាមទាំងអស់ ព្រមទាំងដល់វាគ្មិនទាំងឡាយ ។ អនុញ្ញាតឱ្យសិក្ខាកាមទាំងអស់ធ្វើការណែនាំខ្លួនតាមវិធីដូចខាងក្រោមនេះ :

ស្នើឱ្យសិក្ខាកាមធ្វើការសម្ភាសន៍ខ្លីមួយ ជាមួយសិក្ខាកាមម្នាក់ទៀត ដែលអង្គុយនៅបន្ទាប់គ្នា ដោយសាកសួរពីឈ្មោះរបស់គេ អាស័យដ្ឋានស្នាក់នៅ បទពិសោធន៍ក្នុងការបណ្តុះបណ្តាលស្តីពីក្រុមជួយខ្លួនឯង ឬពីប្រធានបទផ្សេងៗទៀត ក៏ដូចជាការរំពឹងទុកនានារបស់គេពីសិក្ខាសាលានេះ ។

ឱ្យសិក្ខាកាមឡើងបង្ហាញលទ្ធផលសម្ភាសន៍ដល់ក្រុមធំ ( ចូរផ្តល់ពេលវេលាមួយនាទីសម្រាប់ការបង្ហាញ របស់សិក្ខាកាមម្នាក់ ) ។

### ជំហានទី ២ - ១០ តាទី

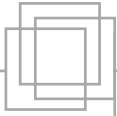
ចូរបង្កើតវិន័យសិក្សាដូចតទៅនេះ :

ចូរលើកឡើងពីវិន័យសិក្សាខ្លះៗ ( ដូចជាពេលវេលា ការគោរពគ្នាទៅវិញទៅមក ការយកចិត្តទុកដាក់ស្តាប់នៅពេលសិក្ខាកាមផ្សេងទៀតកំពុងនិយាយ ) ។ ចូរស្នើឱ្យក្រុមបន្ថែមចំណុចដែលគួរធ្វើ និងចំណុចផ្សេងៗទៀតដែលមិនគួរធ្វើទៅក្នុងវិន័យសិក្សានោះ ។ ស្នើឱ្យសិក្ខាកាមពីរនាក់សរសេរចំណុចទាំងនេះនៅលើក្រដាសផ្ទាំងធំរួចបិទវានៅលើជញ្ជាំងសម្រាប់ប្រើប្រាស់នៅអំឡុងពេលនៃវគ្គបណ្តុះបណ្តាលនេះ ។ សិក្ខាកាមអាចផ្តល់ជាមតិសម្រាប់ការដាក់ពិន័យផ្សេងៗ ( ដូចជា ការផាកពិន័យ ការរាំ ឬការច្រៀង ) ។ សូមពន្យល់បញ្ជាក់ ពីការរៀបចំផ្សេងៗនៅអំឡុងពេលនៃវគ្គសិក្សានេះ ។



**ជំហានទី ៣ - ១០ នាទី**

ចូរពន្យល់ពីកម្មវិធី និងគោលបំណងនានារបស់វគ្គសិក្សា ។ ចូរសង្កត់បញ្ជាក់ពីសារសំខាន់នៃការចូលរួមជាសកម្ម និងការរៀនសូត្រពីគ្នាទៅវិញទៅមក ។



## មេរៀនទី ២ : ការបង្កើតគោលបំណងហិរញ្ញវត្ថុ និងកំណត់ចំនួនថវិកា ដែលត្រូវការដើម្បីសំរេចគោលដៅនោះ



កំណត់ចំណាំរបស់គ្រូបណ្តុះបណ្តាល

### គោលបំណង

នៅចុងបញ្ចប់នៃមេរៀននេះ សិក្ខាកាមនឹងបាន :

- ពិនិត្យមើលមូលហេតុផ្សេងៗ ដែលដាក់សម្ពាធទៅលើហិរញ្ញវត្ថុគ្រួសារ
- បង្កើតគោលបំណងហិរញ្ញវត្ថុ ព្រមទាំងពន្យល់ពីវិធីផ្សេងៗ ដើម្បីឈានទៅសំរេចគោលបំណងទាំង នោះ
- យល់ដឹងពីអត្ថន័យនៃផែនការហិរញ្ញវត្ថុ និងវិធីណាខ្លះ ដែលអាចជួយឱ្យសម្រេចបាននូវសុខុមាលភាពហិរញ្ញវត្ថុ

### ប្លង់វគ្គសិក្សា (១១៥ នាទី)

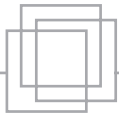
#### ជំហានទី ១ - ៣០ នាទី

បង្កើតគោលបំណងហិរញ្ញវត្ថុ រួចចាត់វាជាអាទិភាព ។ ស្នើឱ្យសិក្ខាកាមរកដៃគូម្នាក់ ហើយពិភាក្សា លើសំណួរ “**តើអ្នកមានគោលបំណងអ្វីខ្លះ បើប្រសិនបើស្រស់ច្រវែងមួយ ?**” បន្ទាប់ពីរយៈពេល ៥- ១០ នាទីក្រោយមក ចូរស្នើឱ្យដៃគូនីមួយៗចែករំលែកគោលបំណងរបស់គេទៅក្រុមធំ ។ ពួកគេទំនងជាមានគោលបំណងច្រើនដូចជា ការបញ្ជូនកូនៗទៅសាលារៀន ការជួសជុលគេហដ្ឋាន មានប្រាក់ចំណូលច្រើនជាងមុន មានបំណុលតិចជាងមុន មានអាជីវកម្មធំជាងមុន និងគ្មានជម្ងឺ នៅក្នុងគ្រួសារជាដើម ។

សិក្ខាកាមអាចមានគោលបំណងហិរញ្ញវត្ថុច្រើនយ៉ាង ដែលត្រូវការធនធានហិរញ្ញវត្ថុនានា ។ សាកសួរ **តើអ្នកអាចសម្រេចគោលបំណងទាំងអស់នោះ នៅក្នុងពេលតែមួយដែរឬទេ ?** ពួកគេនឹងឆ្លើយថា “មិនអាចទេ” ។ ដូច្នេះ ចូរស្នើឱ្យពួកគេចាត់អាទិភាពទៅលើគោលបំណងណាមួយ ដែលគេចង់សម្រេចបានមុនគេ ហើយគោលបំណងណាមួយ ដែលគេចង់សម្រេចនៅពេលបន្ទាប់ ។ តើស្ត្រីមានគោលបំណងហិរញ្ញវត្ថុច្រើនជាង បុរសដែរឬ ? ប្រសិនបើមែន តើគេត្រូវធ្វើដូចម្តេច ដើម្បីសម្រេចគោលបំណងនៅក្នុងគ្រួសាររបស់ពួកគេ ?

#### ជំហានទី ២ - ៤០ នាទី

ស្នើឱ្យសិក្ខាកាមទាំងអស់បិទភ្នែករបស់គេចំនួន ៣ នាទី ដើម្បីធ្វើការស្រមៃគិត (សុបិន) អំពីជីវិតគេនៅពេលអនាគតពិតប្រាកដមួយ ។ **ប្រសិនបើអ្នកអាចសម្រេចបាននូវគោលបំណងហិរញ្ញវត្ថុទាំងអស់ តើ**



**អត្រាចំណូលមានសភាពយ៉ាងណា ?** បន្ទាប់មក ចូរស្នើឱ្យពួកគេបើកភ្នែកជាធម្មតាវិញ ហើយគូររូបភាពមួយ បង្ហាញពីការស្រមៃគិតនៅក្នុងរយៈពេល ២ នាទី ។ ពួកគេអាចប្រើប្រាស់និមិត្តសញ្ញា ដើម្បីធ្វើជាតំណាង ឱ្យគំនិតទាំងឡាយរបស់គេបាន ។

នៅពេលពួកគេបានបញ្ចប់ការគូររូបភាពហើយនោះ ចូរស្នើឱ្យពួកគេពិពណ៌នារូបគំនូររបស់ពួកគេ ។ ចូរកត់ត្រាពាក្យពេជ្រន័យសំខាន់ៗ (ឧ. គ្មានបំណុល គ្មានជម្ងឺដង្កាត់ កូនៗបានទៅសាលារៀន ។ល។) នៅលើ ការខ្សែន ។ បិទផ្ទាំងរូបភាពទាំងឡាយរបស់ពួកគេនៅលើជញ្ជាំង ។

បន្ទាប់មក ចូរសាកសួរពួកគេជាបន្តទៀត **តើអ្នកអាចធ្វើអ្វីខ្លះ ដើម្បីធ្វើឱ្យពួកគេប្រថាប់ថា អ្នកមានធនធាន ហិរញ្ញវត្ថុគ្រប់គ្រាន់ ដើម្បីធ្វើឱ្យសុចរិតរបស់អ្នកក្លាយជាការពិតបាន ?**

ចូរសង្ខេបចម្លើយទាំងឡាយរបស់សិក្ខាកាម ។ ចូរធ្វើឱ្យប្រាកដថា ចំណុចទាំងឡាយដូចខាងក្រោមនេះ ត្រូវមាននៅក្នុងសេចក្តីសង្ខេបរបស់អ្នក ។

ដើម្បីសម្រេចបាននូវគោលបំណងនានារបស់អ្នកសម្រាប់ពេលអនាគត អ្នកចាំបាច់ត្រូវ :

- គណនាចំនួនប្រាក់កាស ដែលអ្នកអាចរកបាន និងចំនួនប្រាក់ ដែលអ្នកត្រូវចាយចំពោះក្នុងគ្រួសារ
- ធ្វើការកំណត់ចំនួនប្រាក់ សម្រាប់គោលបំណងទាំងឡាយរបស់អ្នក
- ធ្វើការសម្រេចចិត្តទៅលើចំនួនប្រាក់ប៉ុន្មានដែលត្រូវសន្សំទុក ប្រាក់ប៉ុន្មានដែលត្រូវយកទៅសង បំណុល និងប្រាក់ប៉ុន្មានទៀត ដែលត្រូវយកទៅវិនិយោគក្នុងកិច្ចការអាជីវកម្មរបស់អ្នក
- សម្រេចលើការកំណត់ពេលវេលាសម្រាប់អនុវត្តកិច្ចការទាំងនេះ

នេះហើយគឺជា **ការធ្វើផែនការហិរញ្ញវត្ថុ** ។

ស្នើឱ្យសិក្ខាកាមទាំងអស់កត់ត្រាគោលបំណងរបស់គេទៅក្នុងសៀវភៅ ពីព្រោះថាគោលបំណងទាំង នោះនឹងត្រូវយកមកពិនិត្យមើលម្តងទៀត នៅក្នុងមេរៀនជាបន្តបន្ទាប់ ។

**ជំហានទី ៣ - ២០ នាទី**

ស្នើឱ្យសិក្ខាកាមធ្វើការពិភាក្សាជាមួយដៃគូ អំពីសារសំខាន់នៃការធ្វើផែនការហិរញ្ញវត្ថុ ។ ចូរសង្ខេបគំនិត របស់គេ ហើយធ្វើឱ្យប្រាកដប្រជាថា ចំណុចទាំងឡាយដូចខាងក្រោមនេះ នឹងមាននៅក្នុងសេចក្តីសង្ខេបនោះ ។

ការធ្វើផែនការហិរញ្ញវត្ថុ :

- ជួយអ្នកក្នុងការសម្រេចទៅលើអាទិភាពនៃការចំណាយរបស់អ្នក សម្រាប់ពេលអនាគត
- ផ្តល់ឱ្យអ្នកមានទម្លាប់ល្អក្នុងការចំណាយ និងការសន្សំប្រាក់
- ជួយអ្នកឱ្យជៀសវាងបានពីកង្វះខាតប្រាក់កាស ដែលអាចកើតមានឡើង
- ជួយឱ្យអ្នកគេចផុតពីសម្ពាធហិរញ្ញវត្ថុ





**ជំហានទី ៤ - ២០ វិនាទី**

ចូរពន្យល់ថា ជំនឿនានាអំពីប្រាក់កាស គឺមានមូលដ្ឋានដោយផ្អែកលើអ្វី ដែលយើងបានឃើញបានស្តាប់ឮ និងបទពិសោធន៍ពីអតីតកាល ។ យើងមានឥរិយាបថរបស់យើងដោយសារជំនឿទាំងនេះឯង ។ ប៉ុន្តែជំនឿអំពីប្រាក់កាសជាទូទៅ គឺមិនមែនសុទ្ធតែត្រឹមត្រូវទាំងអស់ទេ ហើយវាទាញយើងឱ្យថយក្រោយបាន។ ឧទាហរណ៍យើងភាគច្រើនតែងជឿថា យើងមិនអាចគ្រប់គ្រងប្រាក់កាសបានប្រសើរឡើយ ដោយយើងមិនពូកែខាងគណិតវិទ្យា ។

សាកសួរសិក្ខាកាម ថាតើគេយល់ស្របជាមួយនឹងប្រយោគដូចខាងក្រោមនេះ ដែរឬទេ ហើយពិភាក្សាប្រយោគនេះម្តងមួយៗ ។ តើមានគំនិតអ្វីផ្សេងៗទៀតដែលទាក់ទងអំពីប្រាក់កាស ហើយមានលក្ខណៈទូទៅនៅក្នុងភូមិរបស់គេ ដែរឬទេ ?

**ពិត ឬ មិនពិត**

- ការគ្រប់គ្រងប្រាក់កាស គឺមានភាពស្មុគស្មាញណាស់
- អ្នកត្រូវតែពូកែខាងគណិតវិទ្យា ដើម្បីឱ្យអ្នកអាចគ្រប់គ្រងប្រាក់កាសបានល្អ
- មិត្តភក្តិទាំងឡាយរបស់ខ្ញុំនឹងចាកចោលខ្ញុំ នៅពេលខ្ញុំរកប្រាក់បានច្រើនជាងពួកគេ
- វាត្រូវប្រើប្រាក់កាសជាច្រើនដើម្បីចាប់ផ្តើមអាជីវកម្ម
- បំណុលរបស់ខ្ញុំធ្ងន់ធ្ងរណាស់ ដែលគ្មានអ្វីយកមកដោះស្រាយបានទេ
- ខ្ញុំជឿជាក់លើស្វាមីរបស់ខ្ញុំ ដើម្បីផ្តល់ជម្រើសល្អៗសម្រាប់ខ្ញុំ
- ជនក្រីក្រមិនអាចសន្សំប្រាក់បានទេ

**ជំហានទី ៥ - ៥ វិនាទី**

ស្នើឱ្យសិក្ខាកាមទាំងអស់រលឹកឡើងវិញនូវអ្វីដែលពួកគេបានរៀន និងអ្វីដែលគេបានគ្រោងនឹងអនុវត្តជាក់ស្តែង ។ ចំណុចសំខាន់ៗនៅក្នុងមេរៀននេះមាន :

- ការបង្កើតគោលបំណងហិរញ្ញវត្ថុ
- ការចាត់អាទិភាពគោលបំណងហិរញ្ញវត្ថុ
- វិធីនានាដើម្បីសម្រេចគោលបំណងរបស់ពួកគេ
- សារសំខាន់នៃការធ្វើផែនការហិរញ្ញវត្ថុ



**ជំនួយការបណ្តុះបណ្តាលទី ១ : គោលបំណងហិរញ្ញវត្ថុ**





## មេរៀនទី ៣ : ការគ្រប់គ្រងប្រាក់កាសរបស់អ្នក



កំណត់ចំណាំរបស់គ្រូបណ្តុះបណ្តាល

### គោលបំណង

នៅចុងបញ្ចប់មេរៀននេះ សិក្ខាកាមទាំងអស់នឹងបាន :

- កត់ត្រា ព្រមទាំងធ្វើចំណាត់ជាក្រុម នូវចំណាយផ្សេងៗនៅក្នុងគ្រួសារ
- កំណត់ និងធ្វើចំណាត់ជាក្រុម នូវប្រភពចំណូលផ្សេងៗនៅក្នុងគ្រួសារ
- ពន្យល់ពីវិធីនានា ដើម្បីគ្រប់គ្រងចំណាយ និងចំណូលមិនប្រក្រតី

### ប្លង់វគ្គសិក្សា (១៨០នាទី)

#### បំពេញទី ១ - ៣០នាទី

សាកសួរសិក្ខាកាមទាំងអស់ : **តើអ្នកត្រូវការប្រាក់កាសយកទៅធ្វើអ្វីខ្លះ ?** ចែកគ្រូដាសកាតពណ៌ ឱ្យពួកគេ ដើម្បីសរសេរគំនិតរបស់គេ (ប្រសិនបើគេអាចសរសេរបាន) ។ ប្រសិនបើពួកគេមិនអាចសរសេរបានទេ ចូរស្នើឱ្យ ពួកគេគូរនិមិត្តសញ្ញានានា ដើម្បីធ្វើជាតំណាងឱ្យគំនិតរបស់គេ ។ នៅពេលពួកគេ បានបញ្ចប់កិច្ចការ នេះហើយ ស្នើឱ្យពួកគេចែករំលែកគំនិតរបស់គេ ហើយបិទកាតដែលបានកត់ត្រាគំនិតទាំងឡាយនោះនៅលើក្រដាសផ្ទាំង ធំមួយ ។

ប្រសិនបើពួកគេមិនបានលើកឡើងពីចំណាយសំរាប់ភាពបន្ទាន់នានាទេនោះ ចូរស្នើឱ្យពួកគេកត់ត្រា បន្ថែមពី ការចំណាយនៅពេលមានភាពបន្ទាន់នានាទាំងនោះ ។ **តើគ្រួសាររបស់អ្នកអាចប្រឈមមុខនឹងភាពបន្ទាន់អ្វីខ្លះ ?**

ចូរពន្យល់ថាវាមានសារៈសំខាន់ក្នុងការបែងចែកឱ្យដាច់រវាងប្រាក់កាស ដែលអ្នកត្រូវការសម្រាប់អាជីវកម្ម របស់អ្នក (ការសងប្រាក់កម្ចី ការទិញគ្រឿងឧបករណ៍ សម្ភារៈផ្សេងៗ) និងប្រាក់កាសសម្រាប់ចំណាយ ក្នុងគ្រួសាររបស់អ្នក (ថ្លៃសាលា ចំណាយបន្ទាន់ និងស្បៀងអាហារជាដើម ។ល។ ) ។ បន្ទាប់មកចូរស្នើ ឱ្យសិក្ខាកាមម្នាក់ឬពីរនាក់ ឡើងមករៀបក្រដាសកាតជាជំពូកចំណាយក្នុងអាជីវកម្ម និងចំណាយក្នុងគ្រួសារ ។ ឧទាហរណ៍ :



**គ្រួសាររបស់ខ្ញុំ :**

- ចំណាយចាំបាច់នានា
- ព្រឹត្តិការណ៍ដែលបានគ្រោងទុក
- ថ្លៃសាលា
- ចំណាយបន្ទាន់ផ្សេងៗ

**អាជីវកម្មរបស់ខ្ញុំ :**

- ការសងបំណុល
- គ្រឿងបរិក្ខារអាជីវកម្ម
- ថ្លៃជួលអាគារ ឬឧបករណ៍

**ជំហានទី ២ - ២០ នាទី**

ចូរសង្កេតមើលចំណាយទាំងនេះម្តងទៀត ។ **តើមានប្រភេទចំណាយអ្វីខ្លះ ដែលអ្នកត្រូវចាយយូរៗម្តង ដែលឆ្លុះបញ្ចាំងពីការចំណាយរៀងរាល់ថ្ងៃ ឬរៀងរាល់សប្តាហ៍ ?** ចូរដាក់សញ្ញាបញ្ជាក់ ឬសញ្ញាផ្កាយនៅត្រង់មុខ ចំណាយណា ដែលសិក្ខាកាមកំណត់ថា ជាការចំណាយយូរៗម្តង ឬចំណាយមិនប្រក្រតី ។

ស្នើឱ្យសិក្ខាកាមធ្វើការជាដៃគូ ហើយពិភាក្សាលើសំណួរ : **តើអ្នកធ្វើផែនការយ៉ាងណា សម្រាប់ការចំណាយ ទាំងឡាយដែលកើតឡើងយូរៗម្តង រួមទាំងការចំណាយសម្រាប់ពេលមានភាពបន្ទាន់ផងដែរ ?**

ចូរសង្ខេបចម្លើយនានារបស់ពួកគេ ហើយពន្យល់ថា :

ការធ្វើផែនការសម្រាប់ចំណាយនានា ដែលកើតឡើងមិនប្រក្រតី មានសារៈសំខាន់ដើម្បីឱ្យការគ្រប់ គ្រងប្រាក់កាសបានល្អ ។ អ្នកបានលើកឡើងនូវវិធីជាច្រើនដើម្បីដោះស្រាយបញ្ហានេះ ដោយរាប់បញ្ចូលទាំង ការសន្សំប្រាក់ និងការផ្អាកការចំណាយនានា រហូតទាល់តែមានប្រាក់កាសគ្រប់គ្រាន់ ។

**ជំហានទី ៣ - ៣០ នាទី**

សួរសិក្ខាកាម : **តើអ្នកប្រឈមមុខនឹងការលំបាកអ្វីខ្លះ នៅពេលអ្នកព្យាយាមសន្សំប្រាក់ ?** កត់ត្រាការ លំបាកទាំងនោះ ដែលសិក្ខាកាមបានជួបប្រទះ ។

បែងចែកសិក្ខាកាមជាក្រុមតូចៗ ដែលមានសមាជិកបីនាក់ក្នុងមួយក្រុម រួចស្នើឱ្យក្រុមនីមួយៗជ្រើស រើសយកការលំបាក ឬឧបសគ្គមួយ ហើយស្វែងរកដំណោះស្រាយរបស់វា ។ ផ្តល់ពេលវេលាដល់ក្រុមនីមួយៗ ចំនួន ២ នាទីសម្រាប់ការឡើងបង្ហាញ ។

សង្ខេបគំនិតទាំងឡាយនោះ ហើយដាក់បញ្ចូលបន្ថែមចំណុចដូចខាងក្រោមនេះ :

- ធ្វើការសម្រេចលើចំនួនទឹកប្រាក់ប៉ុន្មាន ដែលអ្នកអាចរក្សាទុកក្នុង១ថ្ងៃឬ១ខែ សំរាប់អនុវត្តទៅ តាមផែនការនោះ ។
- ជាការប្រសើររក្សាទុកប្រាក់កាសនៅកន្លែងមានសុវត្ថិភាពមួយ ។ បើអ្នករក្សាទុកនៅទីកន្លែងដទៃ ក្រៅពី ក្នុងផ្ទះ ដូច្នេះអ្នកមិនអាចដកយកវាមកប្រើប្រាស់ ដោយងាយស្រួលបានឡើយ ។
- កំណត់កាលវិភាគជាក់លាក់មួយ ដើម្បីសងបំណុលដែលមានការប្រាក់ខ្ពស់មុនគេ ។



**ជំហានទី ៤ - ២៥ នាទី**

ពិភាក្សាសំណួរដូចខាងក្រោមនេះ :

- តើថវិកាចំណូលរបស់អ្នកបានមកពីប្រភពណាខ្លះ ?
- តើនរណាបានចំណូលនេះបានច្រើនជាងគេ - ខ្លួនអ្នក ឬប្តីរបស់អ្នក ? ហេតុអ្វី ?
- តើប្រភពចំណូលណាមួយដែលមិនញឹកញាប់ ឬមិនប្រក្រតី ? ហេតុអ្វី ?
- នៅពេលអ្នកទទួលបានប្រាក់ចំណូលជាចំនួនធំម្តងម្កាល តើអ្នកធ្វើផែនការយ៉ាងណា ដើម្បីប្រើប្រាស់វាយកទៅទូទាត់ចំណាយនានាសម្រាប់ពេលពេញមួយឆ្នាំនោះ ?

សង្ខេបចម្លើយនានារបស់សិក្ខាកាមដោយពន្យល់ទៅដល់ក្រុមថា :

វាជាការប្រពៃណាស់នៅពេលទទួលបានចំណូលច្រើននៅពេលណាមួយ ។ វាជាការសំខាន់ក្នុងការពិចារណាករិយានានាសម្រាប់ប្រើប្រាស់ប្រាក់កាសនេះដោយប្រុងប្រយ័ត្ន ក្នុងការសងបំណុល និងធ្វើឱ្យប្រាកដប្រជាថា អ្នកអាចដោះស្រាយភាពចាំបាច់ទាំងឡាយបាន ហើយសន្សំទុកមួយចំនួន ដើម្បីទូទាត់ចំណាយនានា ដែលនឹងអាចកើតឡើងនៅក្នុងពេលអនាគត ។

**ជំហានទី ៥ - ១៥ នាទី**

សួរសិក្ខាកាម : **តើអ្នកគ្រប់គ្រងថវិកាចំណូល និងថវិកាចំណាយយ៉ាងម្តេចម្តេច ?** លើកទឹកចិត្តសិក្ខាកាមឱ្យចែករំលែកបទពិសោធន៍ទាំងឡាយ ។ តើបុរស ឬស្ត្រីដែលជាអ្នកគ្រប់គ្រងថវិកាចំណូល និងចំណាយបានប្រសើរជាង ? ហេតុអ្វី ?

ពិភាក្សាលើតុលាសម្បត្តិ និងបញ្ហានានានៃការកត់ត្រាសំបុរសាច់ប្រាក់ ហើយកំណត់រកវិធីទាំងឡាយដើម្បីទប់ទល់នឹងឧបសគ្គ ដែលសិក្ខាកាមបានជួបប្រទះ ។



**ខ្លឹមសារគន្លឹះសម្រាប់គ្រូបណ្តុះបណ្តាល :**

គុណសម្បត្តិ ឬផលប្រយោជន៍ នៃការកត់ត្រាបញ្ជី :

- អ្នកដឹងពីចំនួនប្រាក់ប៉ុន្មានដែលហូរចូលមក និងប្រាក់ប៉ុន្មានដែលហូរចេញទៅ
- អ្នកអាចពិនិត្យមើលការចំណាយនានារបស់អ្នកជាទៀងទាត់បាន
- អ្នកអាចគ្រប់គ្រងសាច់ប្រាក់របស់អ្នកបានប្រសើរ (ធ្វើផែនការសម្រាប់ពេលខាងមុខ និងគ្រោងថវិកា)
- អ្នកអាចត្រួតពិនិត្យមើល ថាតើមានបាត់បង់សាច់ប្រាក់ ឬចោរលួច

ទាំងអស់នេះ **អ្នកអាចធ្វើបាន** ។ ចំណុចសំខាន់គឺថា មានវិធីសាមញ្ញជាច្រើនដើម្បីកត់ត្រាប្រតិបត្តិការសាច់ប្រាក់របស់អ្នក ដោយមិនចាំបាច់ទាល់តែជាគណនេយ្យករទេ !

**ជំហានទី ៦ - ១០ នាទី**

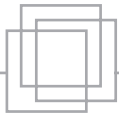
សួរសិក្ខាកាម :

- តើអ្នកបានរៀនសូត្រអ្វីខ្លះពីមេរៀននេះ ?
- តើអ្នកចាប់អារម្មណ៍លើចំណុចណាខ្លះ ដែលមានផលប្រយោជន៍សម្រាប់ការគ្រប់គ្រងកិច្ចការហិរញ្ញវត្ថុរបស់អ្នក ?
- តើអ្នកនឹងយកចំណុចអ្វីខ្លះ ទៅអនុវត្តជាក់ស្តែង ?



**ជំនួយការបណ្តុះបណ្តាលទី ២: ការប្រើប្រាស់ " ឯកជនឬក្រុមសារ " និងការប្រើប្រាស់ " អាជីវកម្ម "**





**ជំនួយការបណ្តុះបណ្តាលទី ៣: ប្រភពថវិកាចំណូល**







## មេរៀនទី ៤ : ការប្រើប្រាស់ថវិកាផ្ទាល់ខ្លួន និង ថវិកាកម្ចី សំរាប់ធ្វើអាជីវកម្ម



កំណត់ចំណាំរបស់គ្រូបណ្តុះបណ្តាល

### គោលបំណង

នៅចុងបញ្ចប់នៃមេរៀននេះ សិក្ខាកាមទាំងអស់នឹងបាន :

- កំណត់រកមូលហេតុជាចម្បងនានានៃការខ្ចីប្រាក់
- កំណត់រកវិធីនានាដើម្បីពង្រីកអាជីវកម្មដោយប្រសិទ្ធភាព
- កំណត់រកគុណសម្បត្តិ និងគុណវិបត្តិនៃការប្រើប្រាស់ថវិកាផ្ទាល់ខ្លួន និងថវិកាកម្ចីសំរាប់ធ្វើអាជីវកម្ម
- បែងចែកពីគ្នារវាងប្រាក់កម្ចីល្អ និងប្រាក់កម្ចីមិនល្អ

### រូបវន្តសិក្សា (១២០ វិនាទី)

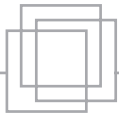
#### វគ្គទី ១ - ២៥ វិនាទី

សួរបំផុសគំនិតទៅលើ **តើមានមូលហេតុអ្វីខ្លះ ដែលជំរុញឱ្យមនុស្សខ្ចីប្រាក់** ? នៅពេលបញ្ចប់ការបំផុសគំនិតនេះ ស្នើឱ្យសិក្ខាកាមទាំងអស់សង្កេតមើលចម្លើយទាំងឡាយរបស់ពួកគេ ហើយបន្ទាប់មកពិភាក្សា : **តើគំនិតនិងចម្លើយដែលស្របច្បាស់នោះ អាចត្រូវរៀបចំទៅជាមប្រភេទអ្វីខ្លះ** ? ចូរស្នើឱ្យសិក្ខាកាមជួយរៀបចំគំនិតរបស់ពួកគេ ទៅជាមប្រភេទខុសៗគ្នា ដូចដែលបានផ្តល់មតិពីសិក្ខាកាម ។

#### ខ្លឹមសារគន្លឹះសម្រាប់គ្រូបណ្តុះបណ្តាល :

មានមូលហេតុបីយ៉ាងដែលបណ្តាលឱ្យមានអ្នកខ្ចីប្រាក់ :

១. ដើម្បីធ្វើវិនិយោគ (ក្នុងអាជីវកម្ម : ការទិញវត្ថុធាតុដើម គ្រឿងឧបករណ៍ ដីធ្លី ។ល។)
២. ដើម្បីឆ្លើយតបនឹងព្រឹត្តិការណ៍ដែលមិនបានគ្រោងទុកមុន ឬភាពបន្ទាន់ (ការអញ្ជើញទៅចូលរួមពិធីមង្គលការ ឬបុណ្យប្រពៃណី និងសកម្មសង្គមផ្សេងៗ ការឈឺថ្កាត់ ចោរលួច ឬការបាត់បង់)
៣. ដើម្បីដោះស្រាយសេចក្តីត្រូវការចាំបាច់ក្នុងគ្រួសារ ទិញវត្ថុដែលនៅពេលបច្ចុប្បន្ននេះ ពួកគេមិនមានប្រាក់គ្រប់ចំនួន ។



\* ប៉ុន្តែ យើងបានពិភាក្សានៅក្នុងមេរៀនខាងដើមថា ប្រសិនបើអ្នកមានការសន្សំគ្រប់គ្រាន់អ្នកមិនចាំបាច់ ត្រូវការប្រាក់កម្ចីសម្រាប់ការប្រើប្រាស់ និងសម្រាប់ភាពបន្ទាន់ផ្សេងៗទាំងនោះឡើយ ។

ឥឡូវនេះចូរពិភាក្សា : **តើប្រាក់កម្ចីណាមួយ ដែលអាចបង្កើតចំណូលបាន ? ហេតុអ្វី ?**

**ខ្លឹមសារគន្លឹះសម្រាប់គ្រូបណ្តុះបណ្តាល :**

- ប្រាក់កម្ចីសម្រាប់វិនិយោគក្នុងអាជីវកម្ម អាចរកចំណូលសម្រាប់អ្នកខ្លី ។
  - ប្រាក់កម្ចីសម្រាប់ការប្រើប្រាស់លើវិបត្តិផ្សេងៗ និងសម្រាប់សេចក្តីត្រូវការក្នុងគ្រួសារ មិនបាននាំមកនូវ ចំណូលថ្មីៗទៀតឡើយ ហើយត្រូវតែសងវិញដោយសាច់ប្រាក់ដែលបានមកពីប្រភពផ្សេង ។
- ចូរព្យាយាម ជៀសវាងការខ្ចីសម្រាប់បំរើគោលបំណងទាំងនេះ ។

ពិភាក្សា : **តើមានធនធានហិរញ្ញវត្ថុអ្វីខ្លះ ដែលអាចរកទាំងឡាយអាចប្រើប្រាស់ នៅពេលពួកគេចង់ពង្រីកអាជីវកម្ម របស់ខ្លួន?** កត់ត្រារាល់ធនធានហិរញ្ញវត្ថុទាំងអស់ដែលសិក្ខាកាមបានឆ្លើយ ។ បន្ទាប់មកសួរបន្តទៀត: **តើចម្លើយ ដែលស្របបំផុតនោះ អាចចាត់ជាប្រភេទ (ទ្រព្យរបស់ម្ចាស់ភាគហ៊ុន និងប្រាក់កម្ចី) បានដែរឬទេ ?** ស្នើឱ្យ សិក្ខាកាមម្នាក់ឬពីរនាក់ ឡើងមករៀបចំចម្លើយ ទាំងនោះជា២ក្រុម ” ទ្រព្យរបស់អាជីវករ ” និង ” ទ្រព្យកម្ចី ” ។ ឧទាហរណ៍ :

**ទ្រព្យរបស់អាជីវករ :**

- ប្រាក់សន្សំផ្ទាល់ខ្លួន
- ចំណូលពីអាជីវកម្ម
- ចំណូលពីការលក់ទ្រព្យសម្បត្តិផ្សេងៗ

**កម្ចី :**

- កម្ចីពីស្ថាប័នហិរញ្ញវត្ថុនានា
- កម្ចីពីមិត្តភក្តិ ឬបងប្អូន
- កម្ចីពីឈ្មួញផ្តល់ប្រាក់ឱ្យខ្លី

ចូរពន្យល់ថា ការលក់ទ្រព្យសម្បត្តិអាចជាយុទ្ធសាស្ត្រល្អ ឬជាយុទ្ធសាស្ត្រមិនល្អ ដោយអាស្រ័យទៅលើ ប្រភេទទ្រព្យសម្បត្តិដែលគេចង់លក់នោះ ។ ឧទាហរណ៍ ការលក់គ្រឿងអលង្កការនឹងមិនប៉ះពាល់ដល់ប្រាក់ចំណូល គ្រួសារក្នុងពេលអនាគតទេ ។ តែការលក់ដីធ្លីឬសត្វចិញ្ចឹម អាចប៉ះពាល់យ៉ាងធ្ងន់ធ្ងរដល់ការចិញ្ចឹមជីវិតរបស់ គ្រួសារ ។

**ជំហានទី ២ - ៣៥ នាទី**

ស្នើឱ្យសិក្ខាកាមពីរនាក់សម្តែងរឿងខ្លីមួយ ។ សាច់រឿងនេះ គឺនិយាយអំពីអាជីវករស្ត្រីពីរនាក់ ដែលជា បងប្អូនបង្កើត ហើយប្រកបកិច្ចការអាជីវកម្មដូចគ្នា (ការផលិតនិងលក់ទឹកសណ្តែកនៅក្នុងភូមិដោយឡែកពីគ្នា) ។ នៅអំឡុងពេលការសម្តែងនេះ បងប្អូនម្នាក់ៗ សាកសួរដោយចង់ដឹងពីវិធីផ្សេងៗ ដែលបងប្អូនគេផ្គត់ផ្គង់ថវិកា ដល់អាជីវកម្មរបស់គេ ។



ក្រោយពីការសម្តែងនេះមក ចូរសាកសួរសិក្ខាកាម :

- តើ **នារី** និង **ចន្ទា** បានពង្រីកអាជីវកម្មរបស់នាងយ៉ាងដូចម្តេច ?
- តើស្ត្រីអាជីវករមួយណា ដែលទំនងជាជោគជ័យច្រើនជាង ? ហេតុអ្វី ?
- តើស្ត្រីអាជីវករមួយណា ដែលមានការប្រថុយប្រថានខ្ពស់ជាង ?
- តើអ្នកមានយោបល់អ្វីខ្លះ ដើម្បីផ្តល់ជូនដល់ស្ត្រីអាជីវករទាំងពីរនាក់នេះ ?
- ប្រសិនបើអ្នកជា **នារី** ឬ **ចន្ទា** តើអ្នកនឹងធ្វើអ្វីខ្លះឱ្យខុសពីនាង ?

**ខ្លឹមសារគន្លឹះសម្រាប់គ្រូបង្ហាត់បង្រៀន :**

នៅក្នុងរយៈពេលខ្លី អាជីវកម្មរបស់ **ចន្ទា** នឹងរីកចម្រើនលឿនជាងពីព្រោះនាងមានប្រាក់កាសដើម្បីដាក់វិនិយោគថែមទៀតទៅក្នុងអាជីវកម្មនោះ ។ **នារី** វិនិយោគប្រាក់កាសតិចតួចជាងហ៊ានៗ ហើយអាជីវកម្មរបស់នាងមានការវិវឌ្ឍឡើងដោយសន្សឹមៗ ។ នៅពេលខាងមុខទៀត អាជីវកម្មរបស់នាង **នារី** គឺទំនងជាស្ថិតស្ថេរ និងមានសុវត្ថិភាពច្រើនថែមទៀត ដោយសារនាងមិនត្រូវសងប្រាក់កម្ចីដែលមានប្រាក់ការខ្ពស់ ហើយអាចសន្សំប្រាក់ទុកសម្រាប់ការចំណាយនានាក្នុងពេលបន្ទាន់ និងវិនិយោគក្នុងពេលអនាគត ។

នាង **ចន្ទា** ទទួលយកភាពប្រថុយប្រថានច្រើន ។ នាងមានប្រាក់កម្ចីចំនួនពីរ ក្នុងពេលតែមួយ ដោយមានការសន្សំតិចតួចបំផុតសម្រាប់ការការពារហានិភ័យនោះ ។

**ជំហានទី ៣ - ៤០ នាទី**

ប្រាប់សិក្ខាកាមទាំងអស់គ្នាថា ពួកគេនឹងពិភាក្សាអំពីគុណសម្បត្តិ និងគុណវិបត្តិនានានៃការប្រើប្រាស់ថវិកាកម្ចី និងការប្រើប្រាស់ប្រាក់កាសផ្ទាល់ខ្លួន ក្នុងការធ្វើអាជីវកម្ម ។ បែងចែកសិក្ខាកាមទាំងអស់ ជាពីរក្រុម មួយក្រុមពិភាក្សាអំពីគុណសម្បត្តិនៃការប្រើប្រាស់ប្រាក់កាសផ្ទាល់ខ្លួន និងគុណវិបត្តិ នៃការប្រើប្រាស់ថវិកាកម្ចី ។ មួយក្រុមទៀត ពិភាក្សាអំពីគុណសម្បត្តិនៃការប្រើប្រាស់ថវិកាកម្ចី និងគុណវិបត្តិនៃការប្រើប្រាស់ ប្រាក់កាសផ្ទាល់របស់ខ្លួន ។ ពួកគេនឹងជជែកគ្នា ដោយក្រុមមួយព្យាយាមបញ្ចុះបញ្ចូលក្រុមមួយផ្សេងទៀតថា ការប្រើប្រាស់ថវិកាកម្ចី មានភាពប្រសើរជាងការប្រើប្រាស់ប្រាក់កាសផ្ទាល់ខ្លួន ។ រីឯក្រុមមួយ ផ្សេងទៀតព្យាយាមអះអាងថា ការប្រើប្រាស់ប្រាក់កាសផ្ទាល់របស់ខ្លួន គឺប្រសើរជាងការប្រើប្រាស់ថវិកាកម្ចី ច្រើនណាស់ ។

ផ្តល់ពេលវេលាដល់ក្រុមទាំងពីរ ដើម្បីត្រៀមលក្ខណៈឱ្យបានគ្រប់គ្រាន់មុនពេលធ្វើការ ជជែកពិភាក្សាគ្នា (debate) ។



សង្ខេបលទ្ធផលនៃការជជែកពិភាក្សា ដោយនិយាយថា ទាំងការប្រើប្រាស់ថវិកាផ្ទាល់ខ្លួន និងថវិកាកម្ចី គឺមានគុណសម្បត្តិ និងគុណវិបត្តិរៀងៗខ្លួន (សូមមើលជំនួយបណ្តុះបណ្តាលទី ៥ ) ។

**ជំហានទី ៤ - ១៥ តាម**

ពិភាក្សា : **តើប្រាក់កម្ចីទាំងអស់សុទ្ធតែល្អឬ? ហេតុអ្វីបានជាប្រាក់កម្ចីខ្លះមានផលអាក្រក់សម្រាប់អ្នកខ្លះ? ហេតុអ្វីបានជាប្រាក់កម្ចីខ្លះទៀតមានផលវិជ្ជមានសម្រាប់អ្នកខ្លះ?** ស្នើសុំក្លាកាមឱ្យពន្យល់ និងលើកឡើង ពីបទពិសោធន៍ ជីវិតជាក់ស្តែង ដែលទាក់ទិននឹងប្រាក់កម្ចី ហើយផ្តល់ផលអាក្រក់ និងប្រាក់កម្ចីដែលមានផលប្រយោជន៍ ។

ចូរសង្ខេបថា មានប្រាក់កម្ចីល្អ និងប្រាក់កម្ចីមិនល្អ ដូច្នេះ **តើអ្នកចាំបាច់ត្រូវបែងចែកប្រាក់កម្ចី?**

**ខ្លឹមសារគន្លឹះសម្រាប់គ្រូបណ្តុះបណ្តាល :**

យើងបានឃើញថា ការខ្ចីប្រាក់នេះគឺអាចជាបទពិសោធន៍ដ៏វិជ្ជមានមួយ ។ ប្រាក់កម្ចីអាចជួយឱ្យអ្នក ចាប់ផ្តើម ឬពង្រីកអាជីវកម្មណាមួយបាន ។ វាអាចជួយអ្នកដោះស្រាយនឹងភាពបន្ទាន់ណាមួយ ដែលកើត មានឡើងនៅក្នុងគ្រួសាររបស់អ្នក ។ វាអាចជួយអ្នកឱ្យលើកកម្ពស់ជីវិតខ្លួននៃការរស់នៅភ្លាមៗបាន ។ ប៉ុន្តែ ការខ្ចីប្រាក់គឺតែងតែមានហានិភ័យ បញ្ហាដោយយើងមិនអាចសងប្រាក់ជំពាក់វិញបាន ។ ប្រសិនបើវាធ្វើ ឱ្យអ្នកចំណាយប្រាក់ជាច្រើន ឬបង្ខំឱ្យអ្នកធ្លាក់ទៅក្នុងបំណុលកាន់តែជ្រៅទៅៗ (មិនអាចសងវិញបំណុលបាន) វាគឺជាប្រាក់កម្ចីដ៏អាក្រក់មួយ ។

ចំណុចដែលត្រូវយល់ដឹងមុនពេលខ្ចីប្រាក់ :

- ចំនួនប្រាក់កម្ចីសរុប ដែលត្រូវសង ដោយរាប់បញ្ចូលទាំងប្រាក់ដើម ប្រាក់ការ និងថ្លៃផ្សេងៗទៀត
- ប្រភពផ្សេងៗនៃប្រាក់ចំណូល និងប្រាក់សន្សំ ដែលអ្នកអាចយកទៅទូទាត់សំណងទាំងនោះ
- ទ្រព្យសម្បត្តិដែលអ្នកទិញដោយប្រាក់កម្ចី  
នឹងអាចបន្តប្រើប្រាស់បានដើម្បីអាចយកទៅទូទាត់ប្រាក់កម្ចី  
និងបន្តការរកប្រាក់ចំណូលសម្រាប់អ្នក
- តម្លៃផលិតផលដែលបានពីប្រាក់កម្ចី គឺត្រូវមានកម្រិតខ្ពស់ល្មម ដើម្បីយកទៅទូទាត់ប្រាក់កម្ចី និងរកប្រាក់ចំណេញបាន ។

**ជំហានទី ៥ - ៥ តាម**

រំលឹកឡើងវិញលើអ្វីដែលយើងបានពិភាក្សា និងរកឃើញនៅក្នុងមេរៀននេះ ។

- តើអ្នកបានរៀនសូត្រអ្វីខ្លះពីមេរៀននេះ ?
- តើអ្នករកឃើញអ្វីខ្លះដែលជាការចាប់អារម្មណ៍ និងមានផលប្រយោជន៍សម្រាប់ការគ្រប់គ្រង



ហិរញ្ញវត្ថុរបស់អ្នក ?

- តើអ្នកនឹងយកចំណុចអ្វីខ្លះ ទៅអនុវត្តជាក់ស្តែង ?

**សង្ខេបចំណុចសំខាន់ៗ :**

- មូលហេតុចម្បងៗដែលបណ្តាលឱ្យមានអ្នកខ្ចីប្រាក់
- ធនធានហិរញ្ញវត្ថុនានាដើម្បីពង្រីកអាជីវកម្មរបស់អ្នក
- ការប្រើប្រាស់ថវិកាផ្ទាល់ខ្លួន និងការប្រើប្រាស់ថវិកាកម្ចី ដើម្បីធ្វើអាជីវកម្ម
- ប្រាក់កម្ចីល្អ និងប្រាក់កម្ចីអាក្រក់



**ជំនួយការបណ្តុះបណ្តាលទី ៤: ការសម្តែងរឿង ” អាជីវកម្មទឹកសណ្តែករបស់នារី និងបង្គោល ”**

អ្នកឈ្មោះ **នារី** ជាអ្នកប្រកបអាជីវកម្មទឹកសណ្តែក ។ ថ្ងៃនេះ អ្នកនឹងទៅសួរសុខទុក្ខប្អូនស្រីរបស់អ្នក គឺនាង**ចន្ទា** ដែលជាអ្នកប្រកបអាជីវកម្មទឹកសណ្តែកដែរ ។ នៅពេលជួបនាង ចូរសាកសួរប្អូនស្រីរបស់អ្នក ឱ្យបានច្រើនអំពីវិធីនានា ដែលនាងបានរៀបចំថវិកា ដើម្បីពង្រីកអាជីវកម្មរបស់នាង ។

ប្អូនស្រីរបស់អ្នកក៏ចង់ដឹងអំពីវិធីនានា ដែលអ្នករៀបចំថវិកាពង្រីកអាជីវកម្មរបស់អ្នកដែរ ។ ខាងក្រោមនេះ គឺជាដំណើរការដែលអ្នកប្រកបកិច្ចការ និងបានពង្រីកអាជីវកម្មរបស់អ្នក ។

អ្នកមានអាជីវកម្មទឹកសណ្តែកមួយ ដែលអ្នកបានចាប់ផ្តើមដំបូងជាមួយសាច់ប្រាក់ចំនួន ២០ ០០០ រៀល បានមកពីប្រាក់សន្សំរបស់អ្នក ១០ ០០០រៀល និង ១០ ០០០ រៀលទៀតស្វាមីរបស់អ្នកផ្តល់ឱ្យ ។ ថ្វីបើអាជីវកម្មនេះមានលក្ខណៈតូចតាចក្តី តែអ្នកមានផែនការពង្រីកវាជាជំហានៗ ។ អ្នកបានដកប្រាក់ចំនួន៥០០ រៀល ដើម្បីសន្សំទុកក្នុងធនាគារភូមិរបស់អ្នករៀងរាល់សប្តាហ៍ សម្រាប់កិច្ចការអាជីវកម្មរបស់អ្នក ។ តាមវិធីនេះ អ្នកអាចសន្សំប្រាក់បានគ្រប់គ្រាន់សម្រាប់ទិញសំភារៈអ្វីមួយ ដែលអ្នកត្រូវការដើម្បីជួយឱ្យអាជីវកម្មរបស់អ្នករីកចម្រើនឡើងនៅក្នុងរយៈពេលពី ៣ ទៅ ៤ ខែ ។ អ្នកបានចាប់ផ្តើមទិញសណ្តែក និងស្ករស្កក ទុកជាច្រើន ។ បន្ទាប់មកអ្នកបានទិញដបផ្លាស្ទិកជាច្រើន ដូច្នេះអ្នកអាចលក់ទឹកសណ្តែកកាន់តែច្រើនទៅឱ្យអតិថិជនទាំងឡាយណា ដែលចង់ទិញទឹកសណ្តែកយកទៅផ្ទះ ។ នៅពេលដែលប្រាក់ចំណូល របស់អ្នកកើនឡើង អ្នកអាចសន្សំច្រើនថែមទៀត ហើយធ្វើផែនការវិនិយោគធំឡើងៗ នៅក្នុងអាជីវកម្មរបស់អ្នក ។



អ្នកឈ្មោះ **ចន្ទា** ជាអ្នកប្រកបអាជីវកម្មទឹកសណ្តែក ។ បងស្រីរបស់អ្នក **នារី** ក៏ជាអ្នកប្រកបអាជីវកម្មទឹកសណ្តែកដែរ ។ ថ្ងៃនេះនាង នារី នឹងមកសួរសុខទុក្ខអ្នក ។ អ្នកមានចិត្តចង់ដឹងពីវិធីនានា ដែលបងស្រីរបស់អ្នកមានថវិកាសំរាប់ពង្រីកអាជីវកម្មរបស់គាត់ ។ ដូច្នេះអ្នកត្រូវសួរបងស្រីរបស់អ្នកឱ្យបានច្រើន អំពីវិធីនានាដែលគាត់ពង្រីកអាជីវកម្មរបស់គាត់ ។

បងស្រីរបស់អ្នកក៏ចង់ដឹងពីអ្នកផងដែរអំពីវិធីនានា ដែលអ្នករៀបចំថវិកាសំរាប់ពង្រីកអាជីវកម្មរបស់អ្នក ។ ខាងក្រោមនេះ គឺជាដំណើរការដែលអ្នកបានប្រកប និងពង្រីកការងារអាជីវកម្មរបស់អ្នក ។

អ្នកមានអាជីវកម្មទឹកសណ្តែកមួយ ដែលអ្នកបានចាប់ផ្តើមដំបូងជាមួយសាច់ប្រាក់ចំនួន ១០ ០០០ រៀល ដែលជាប្រាក់របស់អ្នកផ្ទាល់ និង ២០ ០០០ រៀលដែលជាកម្ចីពីធនាគារភូមិមួយ ។ ដោយមានប្រាក់កម្ចីនោះ អ្នកមានប្រាក់គ្រប់ចំនួន ដើម្បីទិញទូត្រជាក់មួយគ្រឿងសំរាប់ទុកទឹកសណ្តែកឱ្យបានយូរ ហើយអាចលក់ទឹកសណ្តែកត្រជាក់បាន ។ អ្នកអាចបង់ថ្លៃចំណាយទាំងឡាយប្រចាំសប្តាហ៍ ទាន់ពេលវេលាដោយរាប់បញ្ចូលទាំងការសងប្រាក់កម្ចី ប៉ុន្តែអ្នកអាចសន្សំបានច្រើនបំផុតត្រឹមតែ ២០០០ រៀលប៉ុណ្ណោះក្នុងមួយសប្តាហ៍ ។ នៅពេលមានតួលក់ក្នុងផ្សារមួយ ត្រូវបានដាក់ឱ្យជួល អ្នកយល់បានឃើញថាវាជាឱកាសដ៏ល្អ សម្រាប់អាជីវកម្មរបស់អ្នក ។ អ្នកបានគណនាឃើញថា ការលក់របស់អ្នកនឹងកើនឡើងទៀតផង ។ អ្នកបានខ្ចីប្រាក់ ៤០០ ០០០ រៀល ពីប្អូនថ្លៃរបស់អ្នក ពីព្រោះអ្នកត្រូវការជួលតូបភ្លាមៗ ឬខ្លាចបាត់បង់ឱកាសជួលវា ។



**ជំនួយការបណ្តុះបណ្តាលទី ៥: ប្រើប្រាស់ថវិកាកម្ចី ឬថវិការបស់អ្នក ដើម្បីផ្គត់ផ្គង់អាជីវកម្ម**

	ការប្រើថវិកាកម្ចី	ប្រើថវិកាប្រាក់របស់អ្នក
<b>គុណសម្បត្តិ</b>	<ul style="list-style-type: none"> <li>- អ្នកអាចមានលទ្ធភាពទទួលបានប្រាក់គ្រប់ចំនួន ដែលច្រើនជាងប្រាក់សន្សំ ។</li> <li>- អ្នកទទួលបានប្រាក់បានលឿន នៅពេលអ្នកត្រូវការវាសម្រាប់ភាពបន្ទាន់នានា ។</li> </ul>	<ul style="list-style-type: none"> <li>- អ្នកជៀសផុតពីការចំណាយផ្សេងៗសំរាប់ខ្លីប្រាក់ ។</li> <li>- អ្នកមានសេរីភាពប្រើប្រាស់ប្រាក់របស់អ្នកតាមដែលចិត្តចង់ ។</li> <li>- អ្នកមានការប្រឈមមុខនឹងហានិភ័យតិចតួច នៅពេលអ្នកផ្គត់ផ្គង់ថវិកាដល់អាជីវកម្មបន្ថែមបន្តិចម្តងៗ ដែលពឹងផ្អែកលើលទ្ធភាពដែលអ្នកអាចវិនិយោគ</li> <li>- អ្នកជៀសផុតពីកាតព្វកិច្ចនៃការសងប្រាក់កម្ចីនៅពេលអនាគត ។</li> </ul>
<b>គុណវិបត្តិ</b>	<ul style="list-style-type: none"> <li>- អ្នកត្រូវបង់ថ្លៃចំណាយផ្សេងៗសំរាប់ការខ្ចីនេះ ( ប្រាក់ការ ថ្លៃរដ្ឋបាល និងពេលវេលាស្នើសុំខ្ចី ) ។</li> <li>- អ្នកទទួលខុសត្រូវចំពោះការសងប្រាក់កម្ចីរបស់អ្នកឱ្យទាន់ពេលវេលា និងប្រឈមមុខនឹងការផាកពិន័យចំពោះការសងយឺតយ៉ាវ ។</li> <li>- អ្នកត្រូវបំពេញទៅតាមតម្រូវការនានារបស់សមាជិកភាពក្នុងក្រុម ( ចូលរួមប្រជុំទាន់ពេល ។ល។ ) ប្រសិនបើប្រាក់កម្ចីនោះត្រូវធ្វើឡើងទៅតាមរយៈក្រុម</li> </ul>	<ul style="list-style-type: none"> <li>- អ្នកខ្វះលទ្ធភាពដើម្បីទទួលបានដើមទុនដែលត្រូវការ ។</li> <li>- អាជីវកម្មរបស់អ្នករីកចម្រើនយឺត</li> <li>- លទ្ធភាពឆ្លើយតបទៅនឹងឱកាសនានាមានកំរិត</li> </ul>





**ជំនួយការបណ្តុះបណ្តាលទី ៦: បំណុលល្អ និងបំណុលអាក្រក់**

ការប្រើប្រាស់ បំណុល	បំណុលល្អ	បំណុលអាក្រក់
ទិញសំភារៈ សម្រាប់អាជីវកម្ម	ទ្រព្យឬសំភារៈដែលបានទិញមានអាយុកាល ប្រើប្រាស់យូរអង្វែងសម្រាប់ទូទាត់ទៅឱ្យ ម្ចាស់បំណុល ។ ចំណូលដែលរកបានពីទ្រព្យ នោះ គឺខ្ពស់ជាងចំណាយទៅលើប្រាក់កម្ចី ។	បំណុលគឺនៅតែជាប់ជំពាក់ ក្រោយពីទ្រព្យ នោះត្រូវអស់អាយុកាលប្រើប្រាស់ ហើយ ខូចខាត ឬប្រាក់ចំណូលពីទ្រព្យសម្បត្តិ នោះ មានចំនួនតិចតួចជាងថ្លៃប្រាក់កម្ចី ។
ដើមទុនបង្វិល	ប្រាក់កម្ចីអាចឱ្យអ្នកចាប់យកឱកាសអាជីវ កម្មណាមួយ ដែលអាចរកកម្រៃគ្រប់គ្រាន់ ដើម្បីសងប្រាក់កម្ចីវិញ និងមានប្រាក់មួយ ចំនួននៅសេសសល់ ។ ប្រាក់កម្ចី ដែលជួយ ឱ្យអ្នកអាចសន្សំជាទុន ឬជាសារពើភ័ណ្ឌ ផ្សេងៗ ដូច្នេះវាជួយបង្កើនប្រាក់ចំណូលពី ការលក់ផលិតផលសម្រេច ។	<ul style="list-style-type: none"> <li>- អ្នកមិនអាចរកប្រាក់ចំណូលគ្រប់គ្រាន់ ដើម្បីសងប្រាក់កម្ចី ។</li> <li>- អ្នកមានប្រភពផ្គត់ផ្គង់ថវិកាផ្សេងៗទៀត ដែលមិនសូវយកតម្លៃថ្លៃ ។</li> <li>- អ្នកមិនអាចទទួលបានប្រាក់កម្ចីទាន់ ពេលដើម្បីទាញយកផលប្រយោជន៍ឱ្យ បានពេញលេញពីឱកាសជាក់លាក់ណាមួយ ។</li> </ul>
តម្រូវការចាំបាច់ ក្នុងគ្រួសារ		បំណុលគឺនៅតែជាប់ជំពាក់ ក្រោយពីប្រាក់ កម្ចីត្រូវបានប្រើប្រាស់រួចហើយ ។ ប្រាក់កម្ចី មិនបានបង្កើតប្រាក់ចំណូល ដើម្បីយកទៅ ទូទាត់បំណុលឡើយ ។
កម្ចីសម្រាប់ភាព បន្ទាន់	ប្រាក់កម្ចីជួយអ្នកដោះស្រាយបញ្ហាភ្លាមៗ ដោយមិនបង្កឱ្យមានការលំបាកហួសហេតុ ។	រយៈពេលសំរាប់សងប្រាក់កម្ចីមានកំណត់ ច្បាស់លាស់ មិនអាចបត់បែនទៅតាម សមត្ថភាពសងរបស់អ្នក ។



**ជំនួយការបណ្តុះបណ្តាលទី ៧ : ការពិភាក្សាអំពីការប្រើប្រាស់ថវិកាផ្ទាល់ខ្លួន និងថវិកាកម្ចី  
ដើម្បីធ្វើអាជីវកម្ម**





# មេរៀនទី ៥ : គ្រោះថ្នាក់នៃការជាប់បំណុលធ្ងន់ធ្ងរ និងការខកខានមិនបានសង



កំណត់ចំណាំរបស់គ្រូបណ្តុះបណ្តាល

## គោលបំណង

នៅចុងបញ្ចប់មេរៀននេះ សិក្ខាកាមទាំងអស់នឹងបាន :

- ពិភាក្សាគ្នាថា ហេតុអ្វីបានជាការខកខានមិនបានសងបំណុល អាចជាដំបញ្ហាធ្ងន់ធ្ងរមួយ
- កំណត់រកមូលហេតុផ្សេងៗ ដែលធ្វើឱ្យអ្នកជំពាក់មិនអាចសងបំណុលខ្លួនបាន
- កំណត់រកជំហាននានា ដើម្បីជៀសវាងបញ្ហាមិនអាចសងបំណុល

## ប្លង់វគ្គសិក្សា (១៣០ នាទី)

### ជំហានទី ១ - ២០ នាទី

ពិភាក្សា : តើមានមូលហេតុអ្វីខ្លះ ដែលបណ្តាលឱ្យមានអ្នកខ្លះមិនអាចសងបំណុលបាន ? ឬ តើមានមូលហេតុអ្វីខ្លះ ដែលអ្នកគិតថាអាចបណ្តាលឱ្យអ្នកខ្លីប្រាក់ មិនអាចសងបំណុលវិញបាន ? កត់ត្រាចម្លើយ រហូតទាល់តែសិក្ខាកាមបានបញ្ចេញអស់គំនិត ។

### ខ្លឹមសារគន្លឹះសម្រាប់គ្រូបណ្តុះបណ្តាល :

មូលហេតុដែលអាចកើតឡើង មានដូចជា :

- អាជីវកម្មរបស់គាត់កំពុងជួបបញ្ហា
- គាត់ប្រើប្រាស់ប្រាក់កម្ចីសម្រាប់ជាដើមទុនបង្វិល ទៅលើមុខចំណាយផ្ទាល់ខ្លួនរបស់គាត់
- គាត់ត្រូវឱ្យប្រាក់ទៅគ្រួសារសំរាប់ចូលរួមសកម្មភាពសង្គម
- គាត់បាត់បង់ប្រាក់ដោយសារចោរលួច
- គាត់មានជម្ងឺ ដែលមិនអាចឱ្យគាត់ទៅប្រកបអាជីវកម្មបាន
- គ្រោះធម្មជាតិ
- យកប្រាក់កម្ចីទៅទិញស្បែកក្រៅ និងសំលៀកបំពាក់ឱ្យកូន
- យកប្រាក់កម្ចីទៅឱ្យគ្រួសារមួយទៀតដែលជួបបញ្ហា
- សកម្មភាពអាជីវកម្មមានលក្ខណៈប្រថុយប្រថានពេក ដូចជាការលក់ជឿទៅឱ្យអតិថិជន
- ខកខានមិនបានកត់ត្រាទុកនូវរាល់ការសងប្រាក់កម្ចីទាំងអស់
- ខកខានមិនបានដកប្រាក់សន្សំសម្រាប់ការសងប្រាក់កម្ចីនៅក្នុងរយៈពេលទៀងទាត់



**ជំហានទី ២ - ១០ នាទី**

ឥឡូវនេះ ចូរយើងក្រឡេកមើលហេតុផលនានាដូចដែលបានលើកឡើងកន្លងមក ហើយសម្រេចថា តើមានហេតុផលណាមួយ ដែលបណ្តាលមកពីអ្នកខ្ចីប្រាក់ធ្វើសេចក្តីសម្រេចមិនបានល្អ និងហេតុផលណាមួយដែលបណ្តាលមក ពីសំណាងមិនល្អ ដែលមិនអាចជៀសវាងបាន ។ ណែនាំសិក្ខាកាមឱ្យដាក់សញ្ញាសំគាល់លើការធ្វើសេចក្តីសម្រេចមិនល្អ ដោយរូបរង្វង់មុខពេប និងលើសំណាងមិនល្អ ដោយសញ្ញាអក្សរ X ។

នៅក្នុងករណីដែលមិនយល់ស្របគ្នា ចូរលើកទឹកចិត្តឱ្យសិក្ខាកាមពន្យល់ទស្សនៈរបស់គេ ។

**ជំហានទី ៣ - ៣០ នាទី**

**ការប្រឡងប្រជែង :** បែងចែកសិក្ខាកាមជា ៤ ឬ ៥ ក្រុម ។ ប្រាប់ពួកគេថា ពួកគេនឹងបានឮ បញ្ហាមួយចំនួន ព្រមជាមួយដំណោះស្រាយដែលបានផ្តល់ឱ្យ (ចម្លើយមានជម្រើសច្រើន) ទៅនឹងបញ្ហាទាំងនោះ ។ ចូរធ្វើការសម្រេចចិត្តនៅក្នុងចំណោមសមាជិកក្រុមរបស់អ្នក ថាតើដំណោះស្រាយណាមួយដែលមានភាពត្រឹមត្រូវបំផុត ។ ក្រោយពេលដែលក្រុមរបស់អ្នកបានសម្រេចចិត្តជ្រើសយកជម្រើសត្រឹមត្រូវរួច ហើយចូរលើកដៃឱ្យបានលឿន ។ ក្រុមមួយណាដែលលើកដៃមុនគេ នឹងមានឱកាសឆ្លើយសំណួរមុនគេ ។ ប្រសិនបើក្រុមនេះបានជ្រើសរើសចម្លើយត្រឹមត្រូវ ពួកគេនឹងទទួលបាន ១ ពិន្ទុ ។ ប៉ុន្តែប្រសិនបើក្រុមនេះ បានផ្តល់ចម្លើយមិនត្រឹមត្រូវទេនោះ ក្រុមទីពីរនឹងមានឱកាសសាកល្បងឆ្លើយសំណួរវិញម្តង ។ ចូរពិភាក្សា ចម្លើយជាមួយក្រុម ។

គូបណ្តុះបណ្តាល គួរតប្បីគួរតារាងដូចខាងក្រោមនេះ :

ក្រុម	បញ្ហា ១	បញ្ហា ២	បញ្ហា ៣	បញ្ហា ៤
១				
២				
៣				
៤				



**ចំណោះស្រាយបញ្ហាទី ១**

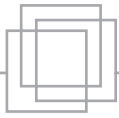
បញ្ហា : សុធារីខ្ចីប្រាក់ចំនួន ៤០០ ០០០រៀល ដើម្បីយកទៅទិញទូរស័ព្ទដាក់ ដែលត្រូវគេប្រើម្តងហើយ (ជម្រុះ) មួយគ្រឿងសម្រាប់អាជីវកម្មទឹកសណ្តែករបស់នាង ដែលមានតម្លៃ ២០០ ០០០រៀល ។ ផែនការពី ដំបូងរបស់នាង គឺនឹងប្រើប្រាស់ប្រាក់ចំនួន ២០០ ០០០រៀល ដែលនៅសល់នេះ ដើម្បីយកទៅទិញសំណុំ ជាចំនួនច្រើនសម្រាប់ ការជួញដូរ ហើយរកប្រាក់ចំណូលឱ្យបានគ្រប់គ្រាន់ ដើម្បីសងប្រាក់កម្ចីនៅដំណាក់កាលទីមួយក្នុងចំណោម ដំណាក់កាលទាំងបី ។ ក៏ប៉ុន្តែមិត្តភក្តិរបស់នាង គឺនាង សុខា បានបញ្ចុះបញ្ចូលសុំខ្ចីបន្ត នូវសាច់ប្រាក់ ២០០ ០០០ រៀលនេះ ដែលនាងសន្យាថា នឹងសងវិញគ្រប់ចំនួននៅមុនពេលការសងប្រាក់កម្ចី លើកទីមួយរបស់ សុធារី ។ សុខាបានគេចខ្លួនបាត់ស្រមោលជាមួយនឹងប្រាក់ខ្ចីនោះ ។ តើនាងសុធារី អាចធ្វើអ្វីខ្លះ ដើម្បីឱ្យបានប្រសើរជាងនេះ ?

- ជម្រើសទី ១ : តម្រូវឱ្យមិត្តភក្តិមានដាក់ទ្រព្យបញ្ចាំដែលមានតម្លៃច្រើនជាង នៅពេលផ្តល់ប្រាក់នោះឱ្យខ្ចី (ឧ. ខ្សែកមាស) ។
- ជម្រើសទី ២ : បដិសេធនឹងសំណើសុំខ្ចីរបស់មិត្តភក្តិ ហើយស្វ័យប្រវត្តិការខឹងសម្បាររបស់នាង ។ ✓
- ជម្រើសទី ៣ : ឱ្យខ្ចីត្រឹមតែចំនួនពាក់កណ្តាលនៃចំនួន ២០០ ០០០រៀល ហើយដាក់វិនិយោគចំនួន ១០០ ០០០ រៀល ដែលនៅសល់ ដើម្បីរកប្រាក់ចំណូលដែលនាងត្រូវការយកទៅសងប្រាក់កម្ចី ។

**ចំណោះស្រាយបញ្ហាទី ២**

បញ្ហា : ធីតា ខ្ចីប្រាក់ចំនួន ៤០០០០រៀល ដើម្បីយកទៅទិញគ្រាប់ពូជនិងជីសម្រាប់ច្បារដំណាំរបស់នាង ។ ដំណាំបានដុះយ៉ាងល្អ ហើយនាងបានរករាយជាខ្លាំង ព្រោះសង្ឃឹមថានឹងរកប្រាក់កម្រៃបានច្រើន ពីការលក់ដំណាំនោះ ។ នាងទិញសំលៀកបំពាក់ថ្មីមួយកំប្លោងសម្រាប់ខ្លួនឯង និងបាល់ថ្មីមួយសម្រាប់កូនប្រុសរបស់នាង ។ ប៉ុន្តែនៅចុងខែ ខណៈដែលនាងត្រូវសងប្រាក់កម្ចីវិញនោះ នាងមាននៅសល់ប្រាក់តែចំនួនពាក់កណ្តាលនៃចំនួនប្រាក់ដែលត្រូវ សងប៉ុណ្ណោះ ។ តើនាងអាចធ្វើអ្វីខ្លះ ដើម្បីឱ្យបានប្រសើរជាងនេះ ?

- ជម្រើសទី ១ : បានរៀបចំប្រាក់ទុកសម្រាប់សងប្រាក់កម្ចីរបស់នាងជាមុនសិន មុនពេលទិញរង្វាន់ផ្សេងៗ ។ ✓
- ជម្រើសទី ២ : ទិញជារង្វាន់ទាំងនោះ ហើយខ្ចីប្រាក់ចំនួនពាក់កណ្តាលទៀតពីម្ចាស់ស្រីរបស់នាង ។
- ជម្រើសទី ៣ : ខ្ចីប្រាក់ច្រើនជាងនេះនៅពេលចាប់ផ្តើមដំបូង ដូច្នេះនាងអាចដំណើរការអាជីវកម្ម និងអាចទិញរង្វាន់ ទាំងនោះបាន ។



**ចំណោះស្រាយបញ្ហាទី ៣**

បញ្ហា: **ណារិទ្ធ** បានទទួលប្រាក់កម្ចីពីធនាគារភូមិរបស់គាត់ ដើម្បីយកទៅបើកហាងតូចមួយ ។ អាជីវកម្មរបស់គាត់មានលក្ខណៈតូចតាច ប៉ុន្តែមានលំនឹង ហើយគាត់តែងតែបានសងប្រាក់កម្ចីរបស់គាត់ទាន់ពេលវេលា ។ តែនៅពេលមួយ កូនប្រុសរបស់គាត់បានរងរបួសស្នាមដោយឧប្បត្តិហេតុ គាត់បានខ្ចីប្រាក់សម្រាប់ដោះស្រាយ ភាពបន្ទាន់នេះ ពីធនាគារភូមិរបស់គាត់ដើម្បីទូទាត់ចំណាយថ្លៃព្យាបាល ។ បន្ទាប់មក គាត់បានបិទហាងរបស់គាត់ ដើម្បីនៅផ្ទះមើលថែទាំជម្ងឺកូនប្រុសគាត់ ម្ល៉េះហើយមិនអាចសងប្រាក់កម្ចីទាំងពីរលើកនោះបានទេ ។

- ជម្រើសទី ១ :** បានរកពីងនរណាម្នាក់ ឱ្យនៅមើលថែទាំជម្ងឺកូនប្រុសរបស់គាត់ ដូច្នេះគាត់អាចនៅបន្តបើកហាងរបស់គាត់ទៀតបាន ។
- ជម្រើសទី ២ :** បានលក់ទ្រព្យផ្សេងៗដែលមានតម្លៃ (ឧ. គ្រឿងអលង្ការ ទូរទស្សន៍) ដើម្បីទូទាត់ចំណាយថ្លៃព្យាបាល ជំនួសឱ្យការទៅខ្ចីប្រាក់បន្ថែមទៀត ។ ✓
- ជម្រើសទី ៣ :** បង្កើតតម្លៃលក់ទ្រព្យដទៃទៅលើទំនិញនានានៅក្នុងហាងរបស់គាត់ ដើម្បីរកចំនួនប្រាក់ដែលត្រូវការសម្រាប់យកទៅទូទាត់ថ្លៃព្យាបាល ។

**ចំណោះស្រាយបញ្ហាទី ៤**

បញ្ហា : ស្រីនីឆ្នាក់ខ្លួនឈឺ ហើយត្រូវឈប់សំរាកនៅផ្ទះអស់រយៈពេលពីរ បីសប្តាហ៍ ។ នាងបានទទួលប្រាក់កម្ចីតូចមួយពីស្ថាប័នហិរញ្ញវត្ថុ ដើម្បីទូទាត់សម្រាប់ថ្លៃវេជ្ជបណ្ឌិត និងថ្លៃព្យាបាល ។ ដោយសារតែនាងមិនអាចធ្វើការបាននៅក្នុងរោងចក្រឡឥដ្ឋនៅអំឡុងពេលនោះ នាងអាចរកប្រាក់បានតិចតួចប៉ុណ្ណោះ ហើយមិនអាចសងប្រាក់កម្ចីរបស់នាងបានទេ ។ នៅពេលដែលនាងអាចធ្វើការឡើងវិញម្តងទៀត នាងត្រូវជំពាក់បំណុលជាច្រើនដោយសារថ្លៃបង់ពិន័យ ។ នាងកំពុងស្ថិតនៅក្នុងភាពអស់សង្ឃឹម ហើយបារម្ភថា ត្រូវតែឱ្យកូនៗរបស់នាងជួយធ្វើការជាមួយនាង នៅក្នុងរោងចក្រឡឥដ្ឋដែរ ។

- ជម្រើសទី ១ :** ពិភាក្សាជាមួយសមាជិកគ្រួសារដើម្បីរកមើលថា តើគេអាចរកប្រាក់ពីប្រភពណាមកទៅសងប្រាក់កម្ចី ដើម្បីជៀសវាងការបង់ប្រាក់ការពិន័យ នៅអំឡុងពេលដែលនាងសម្រាកព្យាបាលជម្ងឺ ។
- ជម្រើសទី ២ :** សន្សំប្រាក់បន្តិចបន្តួចនៅក្នុងសប្តាហ៍នីមួយៗ ឬប្រចាំថ្ងៃ ដែលជាចំនួនលើស ឬក្រៅពីចំនួនដែលនាងត្រូវការដើម្បីទុកសងប្រាក់កម្ចី ប្រយោជន៍ទុកការពារខ្លួនឯងផ្ទាល់នៅពេលជួបប្រទះស្ថានភាពដូច្នេះ ។ ✓
- ជម្រើសទី ៣ :** ខ្ចីប្រាក់បន្ថែមទៀត ដើម្បីយកទៅទូទាត់ប្រាក់កម្ចីលើកទីមួយ ។



**ជំហានទី ៤-៣០ នាទី**

ប្រាប់សិក្ខាកាមទាំងអស់គ្នាថា ពួកគេនឹងទស្សនាការសម្តែងរឿងខ្លីមួយ (សូមមើលជំនួយការបណ្តុះបណ្តាលទី៨) ។ ប៉ុន្តែមុននឹងចាប់ផ្តើម សាកសួរពួកគេ ថាតើពួកគេស្គាល់ស្ថាប័នហិរញ្ញវត្ថុណាមួយ ឬឈ្មួញឱ្យប្រាក់ខ្ចីណាម្នាក់ ហើយដាក់ឈ្មោះរបស់អ្នកផ្តល់ប្រាក់កម្ចីទាំងឡាយនោះ នៅក្នុងសាច់រឿង (អក្សរពណ៌ខ្មៅ) ជាមួយនឹងឈ្មោះអ្នកផ្តល់ប្រាក់កម្ចីដែលពួកគេបានស្គាល់ ។ បន្ទាប់មក ចូរជ្រើសរើសសិក្ខាកាមបីនាក់ដើម្បីឡើងសម្តែងរឿងនេះ ។

បន្ទាប់ពីការសម្តែង ចូរផ្តល់អំណរគុណដល់តួអង្គសម្តែងទាំងអស់ រួចពិភាក្សាលើសំណួរដូចតទៅ :

- តើ ស៊ីថា កំពុងធ្វើអ្វីខ្លះ ? (ខ្ចីប្រាក់ពីប្រភពបីផ្សេងៗគ្នា)
- ហេតុអ្វីក៏នាងព្យាយាមខ្ចីប្រាក់ពីមនុស្សច្រើនគ្នាយ៉ាងនេះ ? (នាងកំពុងខ្ចីពីម្នាក់ ដើម្បីយកទៅសងបំណុលម្នាក់ផ្សេងទៀត)
- តើនាងស៊ីថា គិតយ៉ាងដូចម្តេចទៅលើអ្នកផ្តល់ប្រាក់កម្ចីផ្សេងៗគ្នាទាំងនោះ ដែលនាងសង្ឃឹមថា នឹងបានប្រាក់ខ្ចីពីពួកគេ ? (នាងគិតថានាងអាចខ្ចីពីពួកគេម្នាក់ៗបានដោយងាយស្រួល ហើយគ្មានអ្នកឱ្យខ្ចីណាម្នាក់យកចិត្តទុកដាក់ចង់ដឹងនោះទេ ប្រសិនបើនាងទៅខ្ចីអ្នកផ្សេងទៀត ក្នុងពេលតែមួយ )
- តើស្វាមីរបស់នាង ស៊ីថា កំពុងតែជ្រោមជ្រែងនាងដែរឬទេ ? គាត់មិនបានរក្សាពាក្យសន្យារបស់គាត់ (ហើយទំនងជាមិនទទួលការខុសត្រូវទៀតផង)
- តើអ្នកគិតថា នឹងមានអ្វីខ្លះកើតឡើងដល់នាងស៊ីថា ? ជាយថាហេតុ នាងនឹងមិនអាចសងប្រាក់កម្ចីមួយ ឬពីរក្នុងបណ្តាប្រាក់កម្ចីទាំងអស់បានទេ ។ ក្រុមរបស់នាង អាចស្នើឱ្យនាងចាកចេញពីក្រុមឬក៏ទៅផ្ទះរបស់នាង ដើម្បីប្រមូលយកទ្រព្យបញ្ចាំសម្រាប់ប្រាក់កម្ចី ដែលនាងមិនអាចសងបាន ។ នាងនឹងក្លាយខ្លួនជាអ្នកខ្ចីប្រាក់ដែលមានកិត្តិយសមិនល្អ ហើយនាងនឹងបាត់បង់សមត្ថភាពខ្ចីនៅពេលខាងមុខទៀត ។

**ជំហានទី ៥ - ៣០ នាទី**

ការកំណត់រកផលវិបាកនានា ដែលបណ្តាលមកពីការខកខានមិនបានសងប្រាក់កម្ចី

**តើអ្នកស្គាល់ឥរិយាបថ ដែលធនឧកខានមិនសងប្រាក់កម្ចីណាមួយដែរឬទេ ? តើមានអ្វីកើតឡើងចំពោះរូបគេ ?**

ចូរយើងងាកទៅមិត្តភក្តិរបស់យើង គឺនាង **ស៊ីថា** ម្តងទៀត ។ យើងសន្មត់ថាគាត់ជួបប្រទះបញ្ហាជាច្រើនដោយសារតែបំណុលជាច្រើន ដែលនាងមិនបានសង ។ ឥឡូវនេះ ចូរយើងសម្លឹងរកមើល ថាតើមានអ្វីខ្លះដែលអាចកើតឡើងដល់**ស៊ីថា** ដែលជាលទ្ធផលនៃការមិនបានសងប្រាក់កម្ចីរបស់នាង ។ ក្រុមនីមួយៗនឹងទទួលបានក្រដាសកាតមួយ ។ អ្នកត្រូវរៀបចំគំនូរដែលបង្ហាញពីផលវិបាកផ្សេងៗ ហើយក្រុមអ្នកប្រើកាយវិការដើម្បីបង្ហាញនូវផលវិបាកទាំងនោះ ។ សិក្ខាកាមដទៃទៀតនឹងរង់ចាំសង្កេតមើល និងធ្វើសេចក្តីសម្រេចទៅលើផលវិបាក ដែលក្រុមអ្នកបង្ហាញ ។





**ក្របខណ្ឌសម្រាប់ការសម្តែងរឿង**

អ្នកគឺជាសមាជិកក្រុម ដែលបានឱ្យនាងស៊ីថា ខ្ចីប្រាក់ ។ អ្នកកំពុងព្យាយាមសម្រេចត្រូវធ្វើអ្វីខ្លះ ចំពោះការខកខានមិនបានសងប្រាក់កម្ចីរបស់ស៊ីថា ។

អ្នកគឺជាសមាជិកគ្រួសាររបស់នាង ស៊ីថា (បងស្រី បងប្អូនសាច់ថ្លៃ ម្តាយមីង ។ល។) ដែលទាំងអស់គ្នាបានឱ្យ ប្រាក់នាងខ្ចី តែនាងមិនដែលបានសងវិញសោះ ។

អ្នកគឺជាម្ចាស់ហាង ដែលកំពុងពិភាក្សាគ្នាអំពីការផ្តល់ប្រាក់កម្ចីដល់អតិថិជន : តើអតិថិជនប្រភេទណាខ្លះដែលអ្នកឱ្យប្រាក់ខ្ចី និងប្រភេទណាខ្លះដែលអ្នកមិនឱ្យប្រាក់ខ្ចី ។

ស្នើឱ្យសិក្ខាកាមឡើងបង្ហាញលទ្ធផលរបស់គេ ។ ក្រោយពីការបង្ហាញនីមួយៗ ចូរសួរ : **នៅក្នុងឆាកនេះ តើមានអ្វីខ្លះជាផលវិបាកចំពោះស៊ីថា ?**

បន្ទាប់ពីបានបង្ហាញអស់ហើយ ចូរនិយាយថា: ការខកខានមិនបានសងប្រាក់កម្ចី មានផលវិបាកអវិជ្ជមានជាច្រើន ។ **តើមានវិធីណាខ្លះ ដើម្បីជៀសវាងការខកខានមិនបានសងប្រាក់កម្ចីនៅត្រាចំបូងនោះ ដែរឬទេ ?**

សង្ខេបគំនិតនានារបស់សិក្ខាកាម ។ ចូរពន្យល់ចំណុចដូចខាងក្រោមនេះ ប្រសិនបើសិក្ខាកាមមិនបានលើកឡើង ។

- ខ្ចីប្រាក់ត្រឹមចំនួនណាដែលអ្នកអាចសងវិញបាន ។
- ប្រសិនបើអ្នកខកខានមិនបានសង ចូរបង្ហាញភាពស្មោះត្រង់ជាមួយអ្នកផ្តល់ប្រាក់ឱ្យខ្ចី អំពីបញ្ហាផ្សេងៗរបស់អ្នក ។
- ទទួលជំនួយពីអ្នកផ្តល់ប្រាក់កម្ចី មិត្តភក្តិ និងក្រុមគ្រួសារ នូវវិធីនានា ដើម្បីសងប្រាក់កម្ចីរបស់អ្នក ។
- កាត់បន្ថយចំណាយផ្សេងៗមួយចំនួន ដើម្បីជួយក្នុងការសងបំណុលរបស់អ្នក ។
- ចូរពិចារណាអំពីសកម្មភាពអាជីវកម្មរបស់អ្នក ។ តើត្រូវធ្វើយ៉ាងណា ដើម្បីឱ្យមានភាពប្រសើរឡើង ដើម្បីបង្កើនការលក់ផលិតផល និងសេវាកម្មទាំងឡាយ ?

**ជំហានទី ៦ - ១០ នាទី**

តើអ្វីទៅជាបណ្តាំពីរយ៉ាង ដែលអ្នកនឹងប្រាប់ក្រុមគ្រួសាររបស់អ្នកអំពីប្រាក់កម្ចី ឬការខកខានមិន បានសងប្រាក់កម្ចីនោះ ?





**ជំនួយការបណ្តុះបណ្តាលទី ៨ : រឿងអ្នកខ្ចីប្រាក់បីនាក់**

ម៉ែន : អ្នក! ស៊ីថា ក្រែងថ្ងៃនេះ គឺជាថ្ងៃដែល**ធនាគារភូមិ** ផ្តល់ការយល់ព្រមទៅលើសំណើខ្ចីប្រាក់របស់យើងមែនឬ ?

ស៊ីថា : មែនហើយ ! គណៈកម្មការធនាគារជួបប្រជុំគ្នានៅម៉ោង ១១ :០០ ព្រឹកនេះឯង ។ ខ្ញុំមិនបារម្ភទេ ពីព្រោះថាយើងសុំខ្ចីតែ ២០ ០០០រៀល គឺតិចជាងចំនួនដែលយើងធ្លាប់បានខ្ចីពីមុនផង ។

ម៉ែន : ប៉ុន្តែស៊ីថា តើឯងអាចខ្ចីតែចំនួន ២០ ០០០រៀល យ៉ាងដូចម្តេចទៅកើត ? តើឯងភ្លេចហើយឬ នៅសប្តាហ៍ក្រោយនេះ យើងត្រូវសងប្រាក់កម្ចីទៅឱ្យ **ACLEDA** ផងណា ?

ស៊ីថា : ម៉ែន... បងបានប្រាប់ខ្ញុំថា បងអាចរកប្រាក់មកសងប្រាក់កម្ចីនោះហើយមែនទេ !

ម៉ែន : ខ្ញុំដឹង ... តែខ្ញុំមិនអាចរកបានទេ ។ ឯងត្រូវខ្ចីយ៉ាងហោចណាស់ក៏ចំនួន ៤០ ០០០ រៀល ដែរពី**ធនាគារភូមិ** ។

ស៊ីថា : អាអ្នក ! ខ្ញុំនឹងមិនអាចសងប្រាក់កម្ចីដ៏ច្រើននេះបានទេ !

ម៉ែន : កុំព្រួយពេក! ខ្ញុំនឹងឱ្យប្រាក់ដែលឯងត្រូវការនៅពេលក្រោយ ។ ខ្ញុំត្រូវទៅហើយចាំជួប គ្នានៅពេលក្រោយ !

**អង្គប្រជុំរបស់ស៊ីថា ជាមួយធនាគារភូមិ : ស៊ីថា និង សុវណ្ណប៊ើរចូលមក**

ស៊ីថា : អ្នកសំឡាញ់ ! ឱ្យគ្នាខ្ចី ១០ ០០០រៀលមក ដើម្បីយកទៅសងគេនៅថ្ងៃនេះ បានទេ ?

សុវណ្ណ : អូ ... មែនហើយ ស៊ីថា (ទំនងជាខឹង) ។ នេះគឺជាលើកទីពីរហើយ ដែលឯងបានមកខ្ចីគ្នា សម្រាប់យកទៅសងបំណុលរបស់ឯង ។ ឯងមិនទាន់បានសងប្រាក់គ្នាចំនួន ១០ ០០០ រៀលកាលដែលខ្ញុំឱ្យឯងខ្ចីពីពេលមុនផង !

ស៊ីថា : កុំព្រួយ ! គ្នានឹងសងឯង ។ ថ្ងៃនេះ ខ្ញុំនឹងបានទទួលប្រាក់ពី **AMK** ហើយខ្ញុំនឹងសងឯងភ្លាម ។

សុវណ្ណ : តើឯងកំពុងខ្ចីប្រាក់ពី **AMK** ឬ ?

ស៊ីថា : មែនហើយ ខ្ញុំត្រូវខ្ចីគេ ពីព្រោះថា ការលក់ដូររបស់ខ្ញុំក្នុងមួយរយៈពេលនេះមិនល្អសោះ ហើយខ្ញុំមានបំណុលយ៉ាងច្រើន ។ ហេតុអ្វីក៏ឯងមិនទៅជាមួយគ្នាតែម្តងទៅ នៅរសៀលនេះ ? កុំគិតច្រើនពេក ! ឯងអាចនឹងទទួលប្រាក់កម្ចីច្រើនៗបានណា នៅទីនោះ !

សុវណ្ណ : គ្នាមិនទាន់ដឹងទេ ។ ចាំខ្ញុំគិតមើលសិន ។

ស៊ីថា : កុំឆោតពេក ។ ខ្ញុំប្រាក់គេ វាងាយស្រួលទេ ។ នោះហើយគឺជាអ្វីដែលគ្នាកំពុងធ្វើ ដើម្បីបានប្រាក់យកមកសងឯងហ្នឹងណា ។ ទៅ ឯងនឹងមានប្រាក់គ្រប់គ្រាន់ទៅតាមតម្រូវការរបស់ឯងបាន ។ ខ្ញុំនឹងទៅកាត់តាមផ្ទះរបស់ឯងនៅម៉ោង ១ រសៀល ។ ត្រៀមខ្លួនឱ្យស្រេចទៅណា ។



**ជំនួយការបណ្តុះបណ្តាលទី ៩ : ក្រដាសកាតសម្រាប់ការសម្តែងរឿង**

អ្នកគឺជាសមាជិកក្រុមនានាដែលបានឱ្យ **ស៊ីថា** ខ្លីប្រាក់។ អ្នកកំពុងព្យាយាមសម្រេចត្រូវធ្វើអ្វីខ្លះ ចំពោះការខកខានមិនបានសងប្រាក់កម្ចីរបស់ស៊ីថា ។

អ្នកគឺជាសមាជិកគ្រួសាររបស់នាង**ស៊ីថា** (បងស្រី បងប្អូនសាច់ថ្លៃ ម្តាយមីង ។ល។) ដែលទាំងអស់គ្នាបានឱ្យ ប្រាក់នាងខ្លី តែនាងមិនដែលបានសងវិញសោះ ។

អ្នកគឺជាម្ចាស់ហាង ដែលកំពុងពិភាក្សាគ្នាអំពីការផ្តល់ប្រាក់កម្ចីដល់អតិថិជន : តើអតិថិជនប្រភេទណាខ្លះដែល អ្នកឱ្យប្រាក់ខ្លី និងប្រភេទណាខ្លះដែលអ្នកមិនឱ្យប្រាក់ខ្លី ។



**ជំនួយការបណ្តុះបណ្តាលទី ១០ : ផលវិបាកនៃការមិនបានសងបំណុល**

**ខ្ញុំគ្មានលទ្ធភាពសងបំណុលទាំងអស់បានទេ  
ដូច្នេះខ្ញុំត្រូវបង្ខំចិត្តលក់ដីស្រែ ដែលជា  
កេរ្តិ៍ដ៏ណែនាំពីជួនតា**







## មេរៀនទី ៦ : ការប្រៀបធៀបសេវាសន្សំប្រាក់



កំណត់ចំណាំរបស់គ្រូបណ្តុះបណ្តាល

### គោលបំណង

នៅចុងបញ្ចប់មេរៀន សិក្ខាកាមទាំងអស់នឹងបាន :

- កំណត់យន្តការនានា សម្រាប់ការសន្សំប្រាក់របស់សមាជិក នៅក្នុងសហគមន៍របស់ពួកគេ
- ពិភាក្សាពីគុណសម្បត្តិ និងគុណវិបត្តិ របស់វិធីផ្សេងៗនៃការសន្សំប្រាក់
- កំណត់កត្តាផ្សេងៗ ដែលអាចជះឥទ្ធិពលដល់ជម្រើសនៃសេវាសន្សំប្រាក់របស់ពួកគេ
- ផ្ដល់គោលបំណងនានានៃការសន្សំប្រាក់និងប្រភេទបញ្ញើប្រាក់

### ប្លង់វគ្គសិក្សា (១៥០ នាទី)

#### ជំហានទី ១ - ១០ នាទី

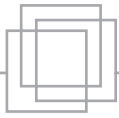
ពិភាក្សា : **តើមនុស្សនៅក្នុងភូមិរបស់អ្នក សន្សំប្រាក់ទុកហេយវិធីណាខ្លះ ?** ជំរុញឱ្យសិក្ខាកាម រិះរកវិធីផ្សេងៗទាំងអស់ ដែលអ្នកភូមិទាំងនោះតែងសន្សំ ដោយរាប់បញ្ចូលការសន្សំទុក " ក្នុងផ្ទះ " " ទិញជាគ្រឿងអលង្ការ " " ទិញជាសត្វចិញ្ចឹម " " ក្នុងក្រុមសន្សំប្រាក់ " " ជាមួយស្ថាប័នហិរញ្ញវត្ថុនានា " ឬ " ក្នុងធនាគារ " ។ ចូរកត់ត្រាចម្លើយទាំងឡាយរបស់គេនៅលើក្រដាសផ្ទាំងធំ (សូមមើលឧទាហរណ៍ខាងក្រោម) ។

សម្រាប់ប្រភេទសន្សំប្រាក់នីមួយៗ ចូរស្នើឱ្យសិក្ខាកាមលើកដៃ ប្រសិនបើពួកគេបានប្រើប្រាស់វិធីសន្សំប្រាក់ផ្សេងពីនេះ ។

#### ជំហានទី ២ - ៣៥ នាទី

បែងចែកសិក្ខាកាមទាំងអស់ជា ៣ ទៅ ៤ ក្រុមតូចៗ (ចំនួនក្រុម គឺអាស្រ័យទៅលើចំនួនប្រភេទនៃយន្តការសន្សំប្រាក់ដែលសិក្ខាកាមទាំងអស់នោះបានស្គាល់) :

- ក្រុមទី ១: ពិភាក្សាពីគុណសម្បត្តិ និងគុណវិបត្តិនានា នៃការសន្សំប្រាក់ជាមួយធនាគារណាមួយ (ឧ. ACLEDA) ។
- ក្រុមទី ២ ពិភាក្សាពីគុណសម្បត្តិ និងគុណវិបត្តិនានា នៃការសន្សំប្រាក់ជាមួយស្ថាប័នហិរញ្ញវត្ថុ (ឧ. AMK) ។
- ក្រុមទី ៣ ពិភាក្សាពីគុណសម្បត្តិ និងគុណវិបត្តិនានា នៃការសន្សំប្រាក់ជាមួយក្រុមជួយខ្លួនឯង ។
- ក្រុមទី ៤ ពិភាក្សាពីគុណសម្បត្តិ និងគុណវិបត្តិនានា នៃការសន្សំប្រាក់នៅផ្ទះ ឬជាការទិញរបស់ទ្រព្យ ។



សេវាសន្សំប្រាក់	គុណសម្បត្តិ	គុណវិបត្តិ	អាត្រានៃហានិភ័យ
សន្សំជាមួយធនាគារ			
សន្សំជាមួយស្ថាប័នហិរញ្ញវត្ថុ			
សន្សំជាមួយក្រុមជួយខ្លួនឯង			
សន្សំនៅផ្ទះ (ជាសាច់ប្រាក់)			
សន្សំដោយទិញជារបស់ទ្រព្យ (មាស គ្រឿងអលង្កការ សត្វចិញ្ចឹម ដី)			

នៅពេលការពិភាក្សាតាមក្រុមបានត្រូវបញ្ចប់ហើយ ចូរផ្តល់ពេលវេលាឱ្យក្រុមនីមួយៗចំនួន ២ នាទី ដើម្បីឡើងបង្ហាញគំនិតទាំងឡាយរបស់គេ ។ គ្រូបណ្តុះបណ្តាលអាចបន្ថែមចំណុចមួយចំនួន (សូមមើលក្នុងជំនួយការបណ្តុះបណ្តាលទី ១១ ) ។

### ជំហានទី ៣ - ១០ នាទី

ចូរកំណត់ថា តើសេវាសន្សំប្រាក់ណាមួយ ដែលមានសុវត្ថិភាពជាងគេ ។ សួរសិក្ខាកាម : **តើមានរឿងអាក្រក់អ្វីខ្លះ ដែលអាចកើតឡើងចំពោះប្រាក់សន្សំរបស់អ្នក?** (ប្រាក់សន្សំត្រូវគេលួច ឬបាត់បង់តម្លៃ សមាជិកគ្រួសារផ្សេងទៀតយកទៅប្រើប្រាស់ មិនអាចបើកប្រាក់សន្សំ ដោយសារបញ្ហានៅក្នុងធនាគារ ឬស្ថាប័នហិរញ្ញវត្ថុណាមួយ ) ។

ស្នើឱ្យសិក្ខាកាមទាំងអស់សង្កេតមើលប្រភេទសេវាសន្សំប្រាក់ផ្សេងៗ ដែលយើងបានពិភាក្សាចក្ខុវិស័យមកហើយកំណត់រកប្រភេទសន្សំប្រាក់ណាមួយ ដែលមានសុវត្ថិភាពជាងគេ ។ ហេតុអ្វី ? ចូរក្រឡេកទៅមើលតារាងខាងលើ ហើយចង្អុលទៅជួរខាងស្តាំដៃបំផុត ដែលមិនទាន់បានបំពេញ ។ ស្នើឱ្យសិក្ខាកាមពិចារណាសេវានីមួយៗ ហើយផ្តល់ពិន្ទុ ១ , ២ , ឬ ៣ ទៅតាមអាត្រាសុវត្ថិភាព ដែលពួកគេគិត ថាវាអាចកើតមាន ។ "១" សុវត្ថិភាពបំផុត និងមានហានិភ័យតិចតួច ហើយ "៣" សុវត្ថិភាពនិងមានហានិភ័យខ្ពស់ ។ ជំរុញឱ្យមានការពិភាក្សាថែមទៀត ប្រសិនបើនៅមើលឃើញថា មិនទាន់មានការព្រមព្រៀងគ្នានៅឡើយទេ ។



**ជំហានទី ៤ - ២០ នាទី**

កំណត់កត្តានានា ដែលអាចជះឥទ្ធិពលដល់ជម្រើសនៃសេវាសន្សំប្រាក់របស់យើង ។ សួរសិក្ខាកាម : តើមានកត្តាសំខាន់ៗអ្វីខ្លះ ដែលត្រូវពិចារណា ទាក់ទងនឹងការជ្រើសរើសសេវាសន្សំនានា ?

ជំរុញឱ្យសិក្ខាកាមបញ្ចេញយោបល់ ហើយសរសេរចម្លើយទាំងនោះនៅលើក្តារខៀន ។ ប្រសិនបើចម្លើយទាំងនោះមិនមានលក្ខណៈដូចខាងក្រោមនេះទេ ចូរសរសេរបន្ថែមចំណុចទាំងនេះទៅក្នុងចម្លើយ ដូចដែលបានកត់ត្រានៅលើក្តារខៀននោះ ។

**ខ្លឹមសារគន្លឹះសម្រាប់គ្រូបណ្តុះបណ្តាល :**

- ចំណុចដែលគួរពិចារណា នៅពេលធ្វើការជ្រើសរើសយកសេវាសន្សំប្រាក់ណាមួយ :
- សមស្របទៅតាមលទ្ធភាព
- សេវាងាយស្រួលប្រើប្រាស់
- ចំនួនទឹកប្រាក់ដែលត្រូវធ្វើដំបូង
- សុវត្ថិភាព
- ការប្រាក់

**ជំហានទី ៥ - ២០ នាទី**

ចូរពិភាក្សាលើប្រភេទបញ្ញើប្រាក់ទាំងឡាយ ។ សាកសួរតើមាននរណាម្នាក់បានធ្វើប្រាក់របស់គេ នៅក្នុងធនាគារ ឬជាមួយស្ថាប័នហិរញ្ញវត្ថុណាមួយទេ? ប្រសិនបើមាន ចូរស្នើឱ្យគាត់ពិពណ៌នាពីជម្រើសផ្សេងៗនៃប្រភេទបញ្ញើប្រាក់ ។ សូមមើលជំនួយការបណ្តុះបណ្តាលទី ១២ សម្រាប់ជាឧទាហរណ៍នៃប្រភេទបញ្ញើប្រាក់ជាទូទៅ ដែលបានផ្តល់ដោយធនាគារ និងស្ថាប័នហិរញ្ញវត្ថុទាំងឡាយ ។

**ជំហានទី ៦ - ២០ នាទី**

ការជ្រើសរើសប្រភេទបញ្ញើ ដែលសមស្របទៅនឹងគោលបំណងនានានៃការសន្សំប្រាក់ ។ បែងចែកសិក្ខាកាមជាពីរក្រុម ។ ផ្តល់ស៊ីណេរីយ៉ូពីរដល់ក្រុមនីមួយៗ (មើលជំនួយការបណ្តុះបណ្តាលទី ១៣) ហើយស្នើឱ្យពួកគេកំណត់រកប្រភេទបញ្ញើណា ដែលសមស្របបំផុតទៅនឹងគោលបំណងរបស់អ្នកសន្សំប្រាក់ ។



**ខ្លឹមសារគន្លឹះសម្រាប់គ្រូបណ្តុះបណ្តាល :**

**ស៊ីណារីយ៉ូទី ១**

ចម្លើយ : **គណនីបញ្ជីមានកាលកំណត់**

**ស៊ីណារីយ៉ូទី ២**

ចម្លើយ : **ប្រភេទគណនីចរន្ត** នឹងអនុញ្ញាតឱ្យនាងសន្សំប្រាក់ចំនួនតិចតួចបាននៅពេលណា ដែលនាងអាចធ្វើ ហើយនាងអាចដកប្រាក់នៅពេលណាដែលនាងត្រូវការ ។ ដោយសារតែនាងមិនដឹងថា នៅពេលណា ដែលនាងអាចត្រូវការដកប្រាក់នោះសម្រាប់ភាពបន្ទាន់ណាមួយ ដូច្នេះនាងប្រហែលជាមិនចង់ឱ្យពេលដកប្រាក់របស់នាងត្រូវគេកំណត់នោះទេ ដែលបង្ខំឱ្យនាងបង់ប្រាក់ជាបទពិន័យ មុនពេលកិច្ចសន្យារបស់នាងនោះ ។

**ស៊ីណារីយ៉ូទី ៣**

ចម្លើយ : ដោយសារតែនាង **សុខុម** នឹងមិនចំណាយប្រាក់នេះនៅក្នុងអំឡុងពេលពីរឆ្នាំខាងមុខ គណនីបញ្ជីតាមតម្រូវការ នឹងទទួលបានប្រាក់ការខ្ពស់ ហើយជួយឱ្យប្រាក់របស់នាងមានសុវត្ថិភាពពីការប៉ុនប៉ងដើម្បីយកទៅចំណាយផ្សេងៗ ពីព្រោះនាងនឹងត្រូវបង់ប្រាក់ពិន័យ ប្រសិនបើនាងដកប្រាក់មកប្រើប្រាស់មុនពេលកំណត់ ។

**ស៊ីណារីយ៉ូទី ៤**

ចម្លើយ : **គណនីបញ្ជីសំចៃ**

**ជំហានទី ៧ - ១៥ នាទី**

ស្នើឱ្យសិក្ខាកាមទាំងអស់ក្រឡេកទៅមើលគោលបំណងនានា ដែលគេបានបង្កើតឡើងនៅក្នុង**មេរៀនទី២** ។ ស្នើឱ្យពួកគេគិត **ថាតើប្រភេទបញ្ជីណាមួយ ដែលនឹងជួយឱ្យពួកគេសម្រេចគោលបំណងទាំងនោះបានប្រសើរ បំផុត? ហេតុអ្វី?**

ពិភាក្សាជាមួយសិក្ខាកាមអំពីសមាជិកណាខ្លះនៅក្នុងគ្រួសារគេ មានការ**ចូលរួមក្នុងការសន្សំប្រាក់ ហើយធនាគ្នាមានសិទ្ធិប្រាក់សន្សំ** ។ **តើពួកគេចង់ឱ្យមានគណនីបញ្ជីសំចៃឬចង់ឱ្យមានប្រភេទបញ្ជីផ្សេងៗ ឬឱ្យមានប្រភេទបញ្ជីផ្សេងៗ ទៀត?** ចូរពន្យល់ថា នៅស្ថាប័នហិរញ្ញវត្ថុមួយចំនួន ពួកគេអាចបើកគណនីបញ្ជីសំចៃសម្រាប់ទាំងកូនៗទៀតផង ។ នេះគឺអាចជួយឱ្យកុមាររៀនសន្សំប្រាក់ ចាប់តាំងពីពួកគេនៅវ័យកុមារភាព ហើយជួយឱ្យពួកគេរីករាយនឹងផលកម្រៃនានានៅក្នុងជីវិតជាបន្តបន្ទាប់ ។





**ជំហានទី ៨ - ១០ តាម**

រំលឹកឡើងវិញលើអ្វី ដែលយើងបានពិភាក្សា និងរកឃើញនៅក្នុងមេរៀននេះ ។

តើអ្នកបានរៀនសូត្រអ្វីខ្លះពីមេរៀននេះ ?

- តើអ្នករកឃើញអ្វីខ្លះដែលជាការចាប់អារម្មណ៍ និងមានផលប្រយោជន៍សម្រាប់ការគ្រប់គ្រងកិច្ចការហិរញ្ញវត្ថុរបស់អ្នក ?
- តើអ្នកនឹងយកចំណុចអ្វីខ្លះ ទៅអនុវត្តជាក់ស្តែង ?

**សង្ខេបចំណុចសំខាន់ៗ :**

- **វិធីសន្សំប្រាក់** : ជាមួយធនាគារ ស្ថាប័នហិរញ្ញវត្ថុ ក្រុមជួយខ្លួនឯង នៅផ្ទះ ឬការទិញទ្រព្យសម្បត្តិ ឬជាសត្វចិញ្ចឹម ។
- **គុណសម្បត្តិ និងគុណវិបត្តិ** នៃសេវាសន្សំប្រាក់នីមួយៗ
- ចំណុចដែលគួរពិចារណា នៅពេល**ជ្រើសរើសសេវាសន្សំប្រាក់**
- **ប្រភេទបង្ហាញប្រាក់** ដែលសបស្រមទៅតាមគោលបំណងនៃការសន្សំប្រាក់ ។

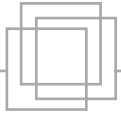


**ជំនួយការបណ្តុះបណ្តាលទី ១១ : គុណសម្បត្តិ និងគុណវិបត្តិនៃប្រភេទសេវាសន្សំប្រាក់**

សេវាសន្សំប្រាក់	គុណសម្បត្តិ	គុណវិបត្តិ	អាត្រា ហានិភ័យ
<b>ធនាគារ ឬ ស្ថាប័នហិរញ្ញវត្ថុ</b>	<ul style="list-style-type: none"> <li>- មានសុវត្ថិភាពជាងគេ</li> <li>- មានការប៉ុនប៉ងតិចតួចក្នុងការដកនិងចំណាយប្រាក់</li> <li>- ចំណេញប្រាក់ការ</li> <li>- ទទួលបានប្រភេទបញ្ញើច្រើនយ៉ាង (គណនីបញ្ញើសំចៃ គណនីបញ្ញើមានកាលកំណត់ ។ល។)</li> <li>- ជួយក្នុងការគ្រប់គ្រងប្រាក់</li> </ul>	<ul style="list-style-type: none"> <li>- ការប្រាក់ទាប</li> <li>- តម្រូវឱ្យមានចំនួនប្រាក់ដាក់ធ្វើជាអប្បបរមា ដើម្បីបើកគណនីមួយ អាចជាឧបសគ្គ</li> <li>- អាចតម្រូវឱ្យបង់ថ្លៃសេវាផ្សេងៗ</li> <li>- មានការរង់ចាំ និងមានការយឺតយូរនៅក្នុងធនាគារ</li> <li>- អ្នកដែលមិនអាចអាននិងសរសេរអក្សរបាន នឹងមិនអាចទទួលយកសេវានេះបាន</li> </ul>	
<b>ក្រុមជួយខ្លួនឯង</b>	<ul style="list-style-type: none"> <li>- ងាយស្រួលទទួលបានសេវា</li> <li>- ការសន្សំជាធម្មតាត្រូវភ្ជាប់ ទៅនឹងឥណទាន</li> <li>- អាចទទួលបានប្រាក់ចំណេញនៅលើប្រាក់កម្ចីនានា ដែលបានផ្តល់ឱ្យពីប្រាក់សន្សំ</li> <li>- ច្បាប់របស់ក្រុមស្តីពីចំនួនដងនៃការសន្សំនិងចំនួនប្រាក់សន្សំ អាចជួយឱ្យមានទម្លាប់សន្សំសំចៃ</li> </ul>	សុវត្ថិភាព គឺអាស្រ័យលើក្រុម	

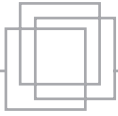


<b>សន្សំនៅផ្ទះ</b> <b>(ជាសាច់ប្រាក់)</b>	- ងាយស្រួល	- មិនមានសុវត្ថិភាព - ងាយស្រួលបំផុតក្នុងការដក ចាយ និងខ្លះខ្លាយទៅលើមុខ ទំនិញមិនចាំបាច់	
<b>សន្សំថាវិញ</b> <b>សម្បត្តិច្រព្យ (មាស</b> <b>អលង្ការ</b> <b>សត្វចិញ្ចឹម ផ្សេងៗ)</b>	- តម្លៃអាចកើនឡើងនៅ ពេលណាមួយខាងមុខ - ត្រូវតែលក់នៅពេលត្រូវ ការសាច់ប្រាក់ - កាត់បន្ថយការប៉ុនប៉ង ចំណាយ	- ពិបាកលក់ចេញនៅពេលមាន ភាពបន្ទាន់ណាមួយ - តម្លៃអាចធ្លាក់ចុះនៅពេលណា មួយខាងមុខ - ប្រថុយប្រថានទៅនឹងចោរកម្ម ឬស្លាប់ (ក្នុងករណីសត្វចិញ្ចឹម)	



**ជំនួយការបណ្តុះបណ្តាលទី ១២ : ប្រភេទបញ្ញើប្រាក់នៅស្ថាប័នធុនតូច**

ប្រភេទបញ្ញើប្រាក់	លក្ខខណ្ឌបញ្ញើ	គោលបំណងបញ្ញើ
គណនីបញ្ញើសំចៃ (គណនីចរន្ត) (Savings Passbook, or Savings Account)	<ul style="list-style-type: none"> <li>- មិនកំណត់ពេលវេលា និងចំនួនទឹកប្រាក់</li> <li>- ការដកប្រាក់ ធ្វើនៅពេលណាក៏បាន (បើទោះបីនៅពេលខ្លះ អតិថិជនត្រូវផ្តល់ដំណើរអំពីការស្នើសុំដកប្រាក់ក្នុងរយៈពេល ៣ ឬ ៤ ថ្ងៃជាមុនក៏ដោយ)</li> <li>- ជាធម្មតាអាច បានទទួលបានប្រាក់ការ</li> </ul>	នៅពេលមានភាពបន្ទាន់ នានា និងនៅពេលមានឱកាសផ្សេងៗដែលមិនបានគ្រោងទុក
គណនីបញ្ញើមានកាលកំណត់ (Fixed-term account)	<ul style="list-style-type: none"> <li>- ប្រាក់បញ្ញើមានចំនួនកំណត់សំរាប់រយៈពេលជាក់លាក់ ដែលបានកំណត់ជាមុន ។ អតិថិជនអាចសម្រេចទៅលើចំនួនប៉ុន្មាន ដែលត្រូវសន្សំ សម្រាប់រយៈពេលប៉ុណ្ណា ។</li> <li>- មិនអាចដកប្រាក់សន្សំមកវិញបាន រហូតទាល់តែបានបំពេញតាមកិច្ចសន្យា</li> <li>- ដកប្រាក់មុនកិច្ចសន្យា នឹងត្រូវផាកពិន័យជាប្រាក់ការពីអតិថិជន</li> <li>- ប្រាក់ការជាធម្មតាមានអត្រាខ្ពស់ជាងប្រភេទគណនីបញ្ញើសំចៃ</li> <li>- អាចខ្ចីប្រាក់សន្សំរបស់អ្នក</li> </ul>	សម្រាប់សេចក្តីត្រូវដែលបានគ្រោងទុក
គណនីបញ្ញើតាមតម្រូវការ (Time Deposit)	<ul style="list-style-type: none"> <li>- ចំនួនប្រាក់បញ្ញើសរុប និងប្រាក់ការមានកំណត់ទុកជាមុនសម្រាប់អំឡុងពេលណាមួយ</li> <li>- តម្រូវឱ្យមានចំនួនប្រាក់បញ្ញើអប្បបរមា</li> <li>- មិនអាចបត់បែនបាន</li> <li>- បានទទួលប្រាក់ការខ្ពស់ជាងប្រភេទបញ្ញើគណនីមានកាលកំណត់ឬគណនីបញ្ញើសំចៃសម្រាប់ចំនួនប្រាក់ស្មើគ្នា</li> </ul>	សម្រាប់សេចក្តីត្រូវការធំៗដែលបានគ្រោងទុកនៅពេលអនាគត ដូចជា ពិធីអាពាហ៍ពិពាហ៍ ឬជាដើមទុនធំមួយ



**ជំនួយការបណ្តុះបណ្តាលទី ១៣ : ការផ្តល់គោលបំណងសន្សំប្រាក់ជាមួយប្រភេទបញ្ញើប្រាក់**

**ស៊ីណារីយ៉ូទី ១**

**ដាណែត** ចង់សន្សំប្រាក់ ដើម្បីពិធីអាពាហ៍ពិពាហ៍របស់នាងនៅឆ្នាំក្រោយ ។ នៅពេលនេះ នាងស្ទើរតែគ្មានប្រាក់សន្សំសោះ ប៉ុន្តែប្រសិនបើនាងសន្សំ ៦០០០០រៀលរៀងរាល់ខែ ក្នុងរយៈពេលមួយឆ្នាំ នាងនឹងមានប្រាក់គ្រប់គ្រាន់ល្មម សម្រាប់ពិធីអាពាហ៍ពិពាហ៍របស់នាង ។ នាងមិនចង់យកប្រាក់សន្សំនេះ ដើម្បីទៅធ្វើអ្វីផ្សេងពីនេះឡើយ ។

**ស៊ីណារីយ៉ូទី ២**

**សុភា** ទើបតែបានបញ្ចប់ការសិក្សាមេរៀនមួយស្តីអំពីការសន្សំប្រាក់សម្រាប់ពេលមានភាពបន្ទាន់ ។ នៅពេលនេះ នាងបានកំណត់ក្នុងចិត្តថា នឹងសន្សំប្រាក់ជារៀងរាល់ខែ បើទោះបីនាងអាចលៃលកសន្សំ ប្រាក់បានដ៏តិចតួចក្តី ។ នៅពេលនេះ នាងមិនដឹងថា តើនាងអាចនឹងប្រើប្រាស់ប្រាក់សន្សំនោះដើម្បីអ្វីទេ ប៉ុន្តែគ្រាន់តែនាងមិនចង់ឱ្យមានជម្ងឺដង្កាត់ ឬគ្រោះថ្នាក់ផ្សេងៗ ដែលមិនអាចគ្រោងទុកបានមកប៉ះពាល់ ទ្រព្យធនក្រុមគ្រួសាររបស់នាង ។

**ស៊ីណារីយ៉ូទី ៣**

**មីង សុខុម** ទើបតែបានទទួលប្រាក់ចំនួន ៦០០០០០ រៀល ពីកូនប្រុសរបស់គាត់ ដែលបានកំពុងធ្វើការនៅភ្នំពេញ ។ គាត់អាចចំណាយប្រាក់នេះទៅលើមុខចំណាយសំខាន់ៗមួយចំនួន ប៉ុន្តែគាត់ចង់សន្សំវាសម្រាប់ការសិក្សារបស់កូនស្រីគាត់នៅមហាវិទ្យាល័យ ។ បើទោះបីកូនស្រីរបស់គាត់ នឹងមិនទៅសិក្សានៅមហាវិទ្យាល័យក្នុងអំឡុងពេលពីរឆ្នាំខាងមុខទៀតក្តី តែគាត់ដឹងថា នាងនឹងត្រូវការប្រាក់ជាច្រើន ។

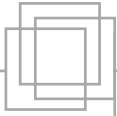
**ស៊ីណារីយ៉ូទី ៤**

**ចិន្តា** ត្រូវការទឹកន្លែងមួយ ដើម្បីសន្សំប្រាក់មួយចំណែក ដែលបានពីការលក់ផ្លែឈើរបស់នាង ។ នាងត្រូវការសន្សំ ដើម្បីឱ្យនាងអាចពង្រីកអាជីវកម្មរបស់នាង នៅក្នុងពេលដ៏ខ្លីខាងមុខបាន ។ នាងចង់សន្សំប្រាក់រៀងរាល់សប្តាហ៍ ហើយដកចំនួនប្រាក់ដែលត្រូវការនៅរៀងរាល់ខែ ដើម្បីយកទៅទិញផ្លែឈើផ្សេងៗ ថែមទៀត ។



**ជំនួយការបណ្តុះបណ្តាលទី ១៤ : ការពិភាក្សាប្រើសរសេរសេវាសន្សំប្រាក់**





## មេរៀនទី ៧ : ការរៀបចំគំរោងថវិកាសម្រាប់គ្រួសារ



កំណត់ចំណាំរបស់គ្រូបណ្តុះបណ្តាល

### គោលបំណង

នៅចុងបញ្ចប់មេរៀននេះ សិក្ខាកាមទាំងអស់នឹងបាន :

- កំណត់ពីសារៈសំខាន់របស់គំរោងថវិកា
- ពិពណ៌នាបានពីជំហាននានា ដើម្បីបង្កើតគំរោងថវិកា
- ទទួលបានជំនួយអំពីវិធីនានា ដើម្បីប្រកាន់ខ្ជាប់ទៅតាមគំរោងថវិកា
- កំណត់រកវិធីផ្សេងៗ ដើម្បីលើកកម្ពស់ការគ្រប់គ្រងប្រាក់កាស តាមរយៈការរៀបចំគំរោងថវិកា

### ប្លង់វគ្គសិក្សា (១៦០ នាទី)

#### ជំហានទី ១ - ១៥ នាទី

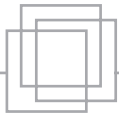
ចូរពន្យល់អត្ថន័យអំពីអ្វីទៅដែលហៅថាគំរោងថវិកា : គំរោងថវិកា គឺជាផែនការមួយ ដែលលាតត្រដាងពីអ្វីដែលអ្នកបំរុងធ្វើជាមួយនឹងប្រាក់កាសរបស់អ្នក ។ គំរោងថវិកាល្អ គឺជួយឱ្យអ្នកធ្វើការចំណាយទៅលើ អ្វីដែលអ្នកត្រូវការ និងសន្សំប្រាក់ទៅតាមចំនួន ដែលអ្នកចង់បានក្នុងជីវិត ។

សួរសិក្ខាកាម : **តើអ្នកធ្លាប់ធុរស្បែក ថវិកាដែរឬទេ ?** ប្រសិនបើធ្លាប់ ចូរស្នើឱ្យពួកគេចែករំលែក អំពីបទពិសោធន៍អំពីរបៀបដែលគេរៀបចំគំរោងថវិការបស់គេ ដល់សិក្ខាកាមដទៃទៀត ។ ស្នើឱ្យសិក្ខាកាមម្នាក់ឬពីរនាក់ ឡើងសរសេរនៅលើក្តារខៀន (ប្រសិនបើគេអាចសរសេរបាន) ឬពិពណ៌នា (ប្រសិនបើគេមិនអាចសរសេរបាន) ចូរធ្វើឱ្យប្រាកដប្រជាថា គំរោងថវិកាមានប្រភេទចំណាយ និងប្រភពចំណូលផ្សេងៗគ្នា ។

#### ជំហានទី ២ - ៣៥ នាទី

ស្នើឱ្យសិក្ខាកាមទាំងអស់នឹកស្រមៃគិតថា កូនស្រីរបស់គេនឹងរៀបអាពាហ៍ពិពាហ៍នៅខែក្រោយ ដូច្នេះពួកគេត្រូវគ្រោងថវិកាមួយនៅពេលនេះ ដើម្បីរៀបចំពិធីមង្គលការរបស់នាង ។

បែងចែកសិក្ខាកាមជា ៣ ឬ៤ក្រុម ។ ពិភាក្សា : **តើអ្នកត្រូវការព័ត៌មានអ្វីខ្លះ ដើម្បីរៀបចំគំរោងថវិកានេះ?** គ្រូបណ្តុះបណ្តាលអាចផ្តល់ការជួយគាំទ្រខ្លះៗ នៅពេលចាំបាច់ ។



ផ្តល់ពេលវេលាឱ្យក្រុមនីមួយៗចំនួន ៥ នាទីដើម្បីរៀបចំគំរោងថវិកានេះ និង ២នាទីទៀត ដើម្បីបង្ហាញគំរោងថវិកានេះដល់សិក្ខាកាមក្នុងក្រុមឯទៀត ។

**ចំហាត់ទី ៣ - ២៥ នាទី**

ស្នើឱ្យសិក្ខាកាមទាំងឡាយពិនិត្យមើលគំរោងថវិការបស់គេ ។ ចូរសួររសំណួរដូចខាងក្រោមនេះ ៖

- តើអ្នកបានរៀបចំគំរោងថវិកានេះទៅតាមជំហានអ្វីខ្លះ ?
- តើគំរោងថវិកាណាមួយ ដែលបានដាក់បញ្ចូលប្រភពទាំងអស់នៃប្រាក់ចំណូល ( អំណោយពីភ្ញៀវ បងប្អូន សមាជិកគ្រួសារ ឬពីមិត្តភក្តិ ។ល។ )
- តើគំរោងថវិការបស់ក្រុមមួយណា ដែលបានប៉ាន់ស្មានប្រាក់ចំណូល មានលក្ខណៈប្រាកដប្រជា ?
- តើគំរោងថវិការបស់ក្រុមមួយណា ដែលបានកំណត់ប្រភេទចំណាយផ្សេងៗទាំងអស់ និងប៉ាន់ស្មានចំនួនពិតប្រាកដសម្រាប់រាល់ចំណាយទាំងអស់ ?
- តើគំរោងថវិកាមួយណាដែលមានសមតុល្យល្អ រវាងចំណូលនិងចំណាយ ?
- ប្រសិនបើអ្នករៀបចំថវិកានេះម្តងទៀត តើអ្នកនឹងធ្វើអ្វីខ្លះឱ្យខុសពីមុន ?

**ខ្លឹមសារគន្លឹះសម្រាប់គ្រូបណ្តុះបណ្តាល ៖**

ជំហាននានាសំរាប់រៀបចំគំរោងថវិកា

១. ពិនិត្យឡើងវិញលើគោលបំណងថវិការបស់អ្នក

២. ប៉ាន់ស្មានចំនួនប្រាក់ចំណូលពីប្រភពនីមួយៗ

៣. កត់ត្រាចំណាយនានា និងចំនួនប្រាក់ដែលត្រូវការ

៤. ធ្វើឱ្យប្រាកដប្រជាថា ចំណាយទាំងឡាយរបស់អ្នក នឹងមិនលើសពីចំណូលរបស់អ្នក

៥. សម្រេចទៅលើចំនួនប៉ុន្មាន ដែលអ្នកនឹងសន្សំទុក

៦. ពិនិត្យឡើងវិញ និងធ្វើការកែតម្រូវបើចាំបាច់

**ចំហាត់ទី ៤ - ៥០ នាទី**

នៅពេលនេះ អ្នកនឹងអនុវត្តជាក់ស្តែង ក្នុងការរៀបចំគំរោងថវិកាសម្រាប់គ្រួសាររបស់អ្នក ។ ស្នើឱ្យសិក្ខាកាមធ្វើការជាដៃគូ ដើម្បីរៀបចំគំរោងថវិកាមួយសំរាប់រយៈពេល ៦ខែ សម្រាប់គ្រួសាររបស់ពួកគេ ។

ចែកជំនួយការបណ្តុះបណ្តាលទី ១៦ និងទី១៧ និងពន្យល់ពីវិធីប្រើប្រាស់វា ។





**ចំណូល**

១. នៅក្នុងតារាងថវិកា ចូរបញ្ជាក់ពីប្រភពផ្សេងៗនៃប្រាក់ចំណូលគ្រួសាររបស់អ្នក ហើយកត់ត្រាវាទៅក្នុងជួរទីមួយនៅក្រោម " ប្រាក់ចំណូល " ។ ក្នុងចំណោមប្រភពចំណូលទាំងនេះ ភាគខ្លះអាចផ្តល់ប្រាក់ចំណូលរៀងរាល់ខែ រៀងរាល់ថ្ងៃ ឬរៀងរាល់សប្តាហ៍ ហើយប្រភពខ្លះទៀត អាចផ្តល់ប្រាក់ចំណូល តែនៅក្នុងអំឡុងពេលជាក់លាក់ណាមួយប៉ុណ្ណោះនៃឆ្នាំ ។
២. ប៉ាន់ប្រមាណប្រាក់ចំណូលប្រចាំខែសម្រាប់ប្រភពនីមួយៗ ហើយកត់ត្រាវាទៅក្នុងជួរផ្សេងៗ នៅក្នុងតារាង ។ ប្រាក់ចំណូលមួយចំនួនរបស់អ្នក អាចបានមកម្តងម្កាល តែមានចំនួនច្រើន ។ ដើម្បីគណនាប្រាក់ចំណូលមិនប្រក្រតីនេះជារៀងរាល់ខែ ចូរកំណត់ថាតើចំនួនប្រាក់ចំណូលមិនប្រក្រតី ដែលអ្នកទទួលបានប្រចាំឆ្នាំនោះមានចំនួនប៉ុន្មាន ហើយចែកចំនួននោះនឹងចំនួន ១២ ខែ (សូមមើលជំនួយបណ្តុះបណ្តាល ទី ១៧) ។ បញ្ចូលចំនួនប្រាក់ចំណូលមិនប្រក្រតីប្រចាំខែ ដែលអ្នកបានគណនានោះទៅក្នុងតារាងថវិកា ។

**ចំណាយ**

១. កត់ត្រាចំណាយទាំងឡាយរបស់អ្នកសម្រាប់ប្រភេទចំណាយនីមួយៗ : ការសងបំណុល ចំណាយលើវត្ថុចាំបាច់ ចំណាយលើវត្ថុដែលមិនសូវចាំបាច់ ចំណាយនៅពេលមានភាពបន្ទាន់នានាជាដើម ។ល។
២. ប៉ាន់ស្មានចំណាយរបស់អ្នក សម្រាប់ប្រភេទចំណាយនីមួយៗក្នុងខែនីមួយៗ ។ អ្នកអាចបង់លើមុខចំណាយមួយចំនួនសម្រាប់ពេលតែម្តងក្នុងមួយឆ្នាំ ឬសម្រាប់រៀងរាល់បីខែម្តង ។ ប្រសិនបើអ្នកមានមុខចំណាយមិនប្រក្រតី វាមានប្រយោជន៍ណាស់ ក្នុងការបំបែកវាទៅតាមខែទាំងឡាយ នៅក្នុងតារាងថវិការបស់អ្នក ។ ដើម្បីរកប្រាក់ចំណាយមិនប្រក្រតីនេះជារៀងរាល់ខែ ចូរគណនាចំនួនប្រាក់ចំណាយមិនប្រក្រតីសរុបក្នុងមួយឆ្នាំ ហើយចែកចំនួននោះនឹងចំនួន ១២ ខែ (សូមមើលជំនួយការបណ្តុះបណ្តាលទី ១៧) ។

**ជំហានទី ៥ - ២៥ តាម**

នៅពេលបញ្ចប់ការគណនានេះរួចហើយ ស្នើឱ្យដៃគូពីរប្រើ ចែករំលែកលទ្ធផលនានាជាមួយក្រុម ហើយជំរុញឱ្យពិភាក្សាក្នុងក្រុមដទៃទៀត ផ្តល់យោបល់ទៅលើគំរោងថវិកាដែលបានបង្ហាញនោះ ។ ចូរធ្វើឱ្យប្រាកដប្រជាថា សិក្ខាកាមទាំងឡាយបានបញ្ចូលប្រភពចំណូលទាំងអស់ទៅក្នុងតារាងថវិកា ហើយតារាងនេះមានសមតុល្យល្អរវាងប្រាក់ចំណូល និងប្រាក់ចំណាយ និងមានប្រាក់សន្សំមួយចំនួនផងដែរ ។

- ពិភាក្សាសំណួរដូចខាងក្រោម :
- តើអ្នកបានប៉ាន់ស្មានប្រាក់ចំណូលដោយវិធីណា ?
  - តើអ្នកបានប៉ាន់ស្មានប្រាក់ចំណាយដោយវិធីណា ?
  - តើអ្នកមានអារម្មណ៍យ៉ាងណា នៅពេលអ្នករៀបចំថវិកានេះ ?
  - តើការរៀបចំថវិកានេះ មានផលប្រយោជន៍អ្វីខ្លះ ?



**ជំហានទី ៦ - ១០ តទី**

រៀបរាប់ពីផលប្រយោជន៍នានានៃគំរោងថវិកា :

- ងាយស្រួលធ្វើសេចក្តីសម្រេចលើការចំណាយ និងការសន្សំ
- ជួយឱ្យមានការប្រុងប្រយ័ត្ននៅពេលធ្វើការចំណាយ
- ជួយឱ្យមានទំលាប់ល្អក្នុងការសន្សំប្រាក់
- ប្រសិនបើបានគោរពទៅតាមបន្ទាត់ថវិកា វាជួយឱ្យអ្នកសម្រេចបានគោលបំណងហិរញ្ញវត្ថុ
- ជួយអ្នកឱ្យគ្រប់គ្រងប្រាក់កាសរបស់អ្នកបាន

រំលឹកឡើងវិញលើអ្វី ដែលយើងបានពិភាក្សា និងស្វែងរកនៅក្នុងមេរៀននេះ :

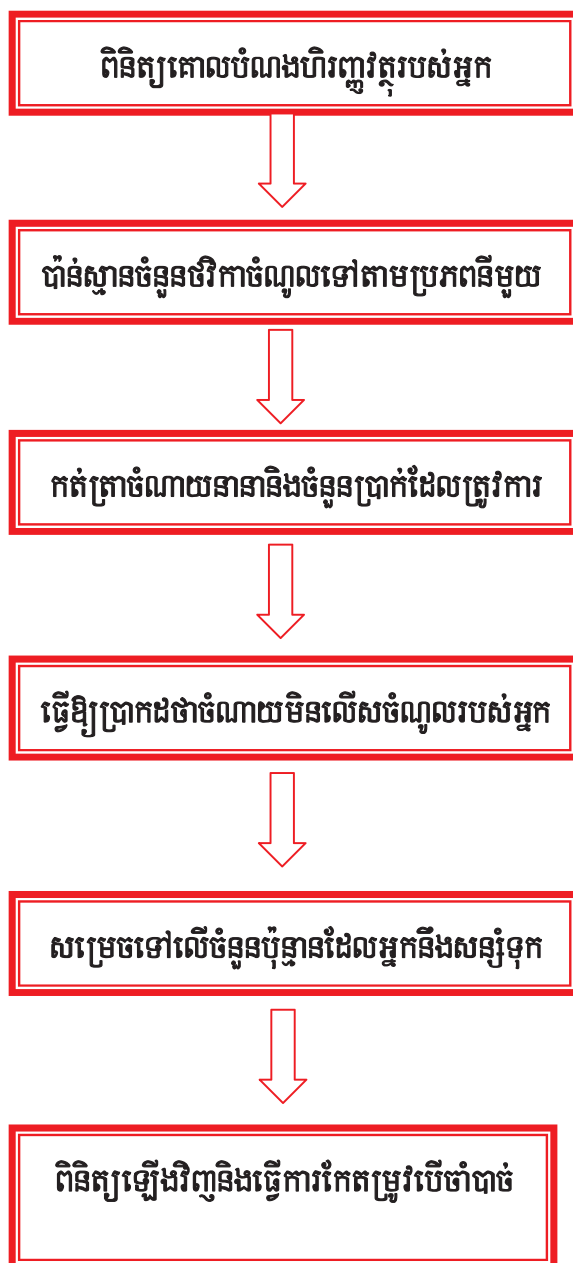
- តើអ្នកបានរៀនសូត្រអ្វីខ្លះពីមេរៀននេះ ?
- តើអ្នករកឃើញអ្វីខ្លះ ដែលគួរឱ្យចាប់អារម្មណ៍ និងមានផលប្រយោជន៍សម្រាប់ការគ្រប់គ្រងកិច្ចការហិរញ្ញវត្ថុរបស់អ្នក ?
- តើអ្នកនឹងយកចំណុចអ្វីខ្លះ ទៅអនុវត្តជាក់ស្តែង ?

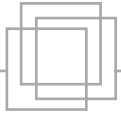
**សង្ខេបចំណុចសំខាន់ៗ :**

- ជំហាននានាដើម្បីរៀបចំគំរោងថវិកា
- របៀបរៀបចំគំរោងថវិកា
- វិធីប៉ាន់ស្មានប្រាក់ចំណូល និងប្រាក់ចំណាយ
- សារៈសំខាន់នៃការគ្រោងថវិកា



**ជំនួយការបណ្តុះបណ្តាលទី ១៥ : ជំហាននានាដើម្បីរៀបចំគម្រោងថវិកា**





## ជំនួយការបណ្តុះបណ្តាលទី ១៦ : គំរោងថវិកាគ្រួសារខ្ញុំ

គំរោងថវិកាគ្រួសារខ្ញុំ  
ថ្ងៃទី ១ ខែមករា ឆ្នាំ ២០០៨ ដល់ថ្ងៃទី ៣០ ខែមិថុនា ឆ្នាំ ២០០៨

	មករា	កុម្ភៈ	មិថុនា	មេសា	ឧសភា	មិថុនា
<b>ប្រាក់ចំណូល</b>						
ប្រាក់ខែ ...						
អាជីវកម្ម .....						
លក់បន្លែនិងផ្លែឈើដាំនៅក្នុងផ្ទះ						
លក់មាន់ ជ្រូក (ចិញ្ចឹម)						
ចំណូលផ្សេងៗ						
<b>សរុបប្រាក់ចំណូល</b>						
<b>ប្រាក់ចំណាយ</b>						
ចំណាយលើការប្រើប្រាស់ទំនិញក្នុងគ្រួសារ						
អាហារ						
ការសិក្សា						
សុខភាព						
ផ្ទះសម្បែង						
សំលៀកបំពាក់						
ចំណាយលើកិច្ចការអាជីវកម្ម :						
ចំណាយពេលមានភាពបន្ទាន់						
ចំណាយផ្សេងៗ						
<b>សរុបប្រាក់ចំណាយ</b>						
ប្រាក់សន្សំ						



**ជំនួយការបណ្តុះបណ្តាលទី ១៧ : តារាងប្រាក់ចំណូលនិងចំណាយមិនប្រក្រតី : ការប៉ាន់ប្រមាណប្រចាំខែ**

**ប្រាក់ចំណូលមិនប្រក្រតី**


ប្រាក់ចំណូល	ចំនួនបង់បែបធានា ទទួល	ចំនួនប្រាក់ ចំណូល	ចំនួនប្រាក់ ចំណូលប្រចាំឆ្នាំ	ប្រាក់ចំណូលប្រចាំខែ ( ប្រាក់ប្រចាំឆ្នាំចែកនឹង១២ )

**ចំណាយមិនប្រក្រតី**

ប្រាក់ចំណាយ	ចំនួនបង់បែបធានា ចំណាយ	ចំនួនប្រាក់ ចំណាយ១បង	ចំនួនប្រាក់ ចំណាយប្រចាំឆ្នាំ	ប្រាក់ចំណាយប្រចាំខែ ( ចំណាយប្រចាំឆ្នាំចែកនឹង១២ )



**ជំនួយការបណ្តុះបណ្តាលទី ១៨ : គំរោងថវិកាគ្រួសារខ្ញុំ**



## មេរៀនទី ៨ : ការអនុវត្តទៅតាមគំរោងថវិការបស់អ្នក



កំណត់ចំណាំរបស់គ្រូបណ្តុះបណ្តាល

### គោលបំណង

នៅចុងបញ្ចប់មេរៀននេះ សិក្ខាកាមទាំងអស់នឹងបាន :

- កំណត់រកវិធីនានា ដើម្បីដោះស្រាយការលំបាកទាំងឡាយ ដែលត្រូវធ្វើឱ្យស្របទៅតាមគំរោងថវិកា
- អនុវត្តជាក់ស្តែងក្នុងការកំណត់រកវិធីនានាដើម្បីកាត់បន្ថយចំណាយ ដោយការផ្តល់អាទិភាពលើចំណាយ

### ប្លង់វគ្គសិក្សា (១២៥ តាមី)

### ចំណាត់ថ្នាក់ ១ - ៣០ តាមី

ស្នើឱ្យសិក្ខាកាមទាំងអស់ ធ្វើបញ្ជីចំណាយនានាប្រចាំថ្ងៃ ។ ផ្តល់ពេលវេលាពីរនាទីដល់ពួកគេ ដើម្បីធ្វើកិច្ចការនេះ ។ នៅពេលបញ្ចប់ការចុះបញ្ជីចំណាយនេះ ស្នើឱ្យសិក្ខាកាមម្នាក់ ដែលមានបញ្ជីចំណាយនេះ រៀងជាងគេ និងសិក្ខាកាមម្នាក់ទៀតដែលមានបញ្ជីចំណាយខ្លីជាងគេ ឡើងមកចែករំលែកលទ្ធផលដល់ក្រុម ។ **ពិភាក្សា: បញ្ជីចំណាយទាំង២នេះខុសគ្នាយ៉ាងណាខ្លាំង តើហេតុអ្វីបានជាបែបនេះ ?**

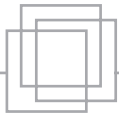
ប្រសិនបើអ្នកចាំបាច់ត្រូវអនុវត្តទៅតាមគំរោងថវិការបស់អ្នក តើអ្នកអាចធ្វើអ្វីខ្លះជាមួយនឹងចំណាយប្រចាំថ្ងៃទាំងឡាយនោះ ?

ស្នើឱ្យពួកគេចាត់អាទិភាពលើចំណាយទាំងឡាយរបស់ពួកគេ : **កំណត់រកចំណាយជាអាទិភាពសំខាន់ៗ ៣ ប្រភេទ** ។

### ខ្លឹមសារគន្លឹះសម្រាប់គ្រូបណ្តុះបណ្តាល :

វិធីនានាដើម្បីកាត់បន្ថយចំណាយ :

- កាត់បន្ថយការប្រើប្រាស់លើវត្ថុមិនចាំបាច់ ( អាហារសម្រន់ )
- ចំណាយតិចតួចលើពិធីជប់លៀង និងពិធីបុណ្យផ្សេងៗ
- ចំណាយតិចតួចលើព្រឹត្តិការណ៍ផ្សេងៗប្រចាំជីវិត ដូចជា ពិធីមង្គលការ និងបុណ្យកំណើត



- សន្សំឱ្យបានគ្រប់គ្រាន់ដើម្បីទិញវត្ថុចាំបាច់ទាំងឡាយដោយចំនួនច្រើន នៅពេលតម្លៃរបស់វាចុះថោក ។
- ធ្វើផែនការជាមុន ដើម្បីទិញវត្ថុចាំបាច់នានា នៅពេលតម្លៃរបស់វាចុះថោក
- បន្ថយការទិញដើម្បីប្រយោជន៍
- ទុកប្រាក់នៅនឹងខ្លួនតិចតួច ឬសន្សំវានៅកន្លែងសុវត្ថិភាព ដូច្នេះវានឹងមិនមានការប៉ុនប៉ងចំណាយប្រាក់នោះឡើយ

ពិភាក្សាសំណួរដូចខាងក្រោមនេះ ៖

១. **តើមានសម្ភារៈអ្វីខ្លះពិបាកឱ្យទៅទិញនៅទីនោះទេ ដែលបណ្តាលឱ្យមានការលំបាកដល់ការអនុវត្តទៅតាមគម្រោងវិភាគចំណាយនានាមួយដែលបានស្នើឡើង ?** (ឧ. ប្រាក់ចំណូលអាចទូទាត់បានតែវត្ថុចាំបាច់ភាគ ច្រើនប៉ុណ្ណោះ ហើយមិនមានប្រាក់សល់សម្រាប់ទូទាត់បំណុល ឬសម្រាប់សន្សំឡើយ សម្ភារៈរបស់ស្វាមី បណ្តាលឱ្យមានការចំណាយលើសពីអ្វីដែលបានគ្រោងទុក ។

២. **តើការអនុវត្តទៅតាមគម្រោងថវិកា មានការលំបាកអ្វីខ្លះ ?**

**ជំហានទី ២ - ២៥ នាទី**

បែងចែកសិក្ខាកាមជាបួនក្រុម ដែលក្រុមនីមួយៗមានសមាជិកបួននាក់ ។ ក្រុមនីមួយៗជ្រើសរើសយកការលំបាកចំនួនពីរ (**លទ្ធផលក្នុងជំហានទី ១**) ហើយស្វែងរកដំណោះស្រាយនានា ដែលអាចមាន និងអាចយកទៅអនុវត្តបាន ។

ផ្តល់ពេលវេលាដល់ក្រុមនីមួយៗចំនួនពីរនាទី ដើម្បីឡើងបង្ហាញគំនិតទាំងឡាយរបស់គេ ។ ចូរធ្វើឱ្យប្រាកដប្រជាថា គំនិតទាំងនោះនឹងមានអត្ថន័យខុសៗគ្នា ហើយពិភាក្សានៅលើដំណោះស្រាយណា ដែលមិនទំនងជាអាចយកទៅអនុវត្តបាន ។ កត់ត្រាវិធីនានាដើម្បីជួយឱ្យមានការអនុវត្តទៅតាមគម្រោងថវិកា ។

**ជំហានទី ៣ - ៣០ នាទី**

ស្នើសិក្ខាកាមទាំងអស់ឱ្យផ្ទុះអារម្មណ៍ស្តាប់រឿងពីរលុយរបស់ នារី និង ចន្ទា (មើលជំនួយការបណ្តុះបណ្តាលទី ១៩) ។ អ្នកអាចស្នើឱ្យសិក្ខាកាមពីរនាក់អានអត្ថបទរឿងនោះ ។ នៅចុងបញ្ចប់ដំណាលរឿង នីមួយៗពិភាក្សាថា តើ នារី ឬ ចន្ទា ចាត់ចែងដោយវិធីណាខ្លះ ដើម្បីឱ្យនាងអាចអនុវត្តទៅតាមគម្រោងថវិការបស់គាត់ ។

**តើមានវិធីអ្វីខ្លះ បើឱ្យឱ្យនាងអាចអនុវត្តទៅតាមគម្រោងថវិការបស់នាង ?** (ចងចាំពីអ្វីដែលបានគ្រោងទុកនៅក្នុងថវិការបស់នាង និងអនុវត្តទៅតាមផែនការរបស់នាង ដាក់ប្រាក់សន្សំឱ្យផុតពីភាពងាយដកយកមកប្រើវិញបាន ដូច្នេះវាមិនងាយស្រួលផ្ទុកទៅលើការចំណាយផ្សេងៗ ដកប្រាក់មួយចំនួនទុកសម្រាប់ការចំណាយផ្សេងៗ ដែលមិនបានគ្រោងទុក ) ។





តើនាងចន្ទា បានធ្វើអ្វីខ្លះ ដើម្បីឱ្យនាងអាចអនុវត្តទៅតាមគំរោងថវិការបស់នាង ? (នាងបានតាមដានការចំណាយរបស់នាង ដូច្នេះនាងមិនបានចំណាយលើសពីថវិកាដែលគ្រោងទុក ។ នៅពេលនាងបានចំណាយលើសទៅលើខ្លះមួយចំនួន នាងបានកាត់បន្ថយចំណាយទៅលើអ្វីផ្សេងទៀត ។)

បន្ថែមគំនិតផ្សេងៗទៀតទៅក្នុងបញ្ជីចម្លើយ ដែលបានបង្កើតឡើងនៅក្នុងជំហានទី ៣ ។

**ជំហានទី ៤ - ២០ វិនាទី**

ពិភាក្សាសំណួរដូចខាងក្រោមនេះ :

១. តើ នារី និងចន្ទា គ្រប់គ្រងការប៉ាន់ប៉ងការចំណាយរបស់គេ ដោយវិធីណាខ្លះ ?
២. តើអ្នកធ្លាប់បានព្យាយាមអនុវត្តទៅតាមវិធីស្រដៀងគ្នាទាំងនោះ ដើម្បីឱ្យអ្នកអាចអនុវត្តទៅតាមរង្វង់ថវិការបស់អ្នក ដែរឬទេ ? តើវិធីទាំងនោះមានប្រសិទ្ធភាពដែរឬទេ ? បើមាន ហេតុអ្វី ? បើមិនមាន ហេតុអ្វី ?
៣. តើបុរសឬស្ត្រី ដែលជាអ្នកមានការប្តេជ្ញាចិត្តច្រើនជាង ក្នុងការអនុវត្តទៅតាមគំរោងថវិការបស់គេ ? ហេតុអ្វី ?

**ខ្លឹមសារគន្លឹះសម្រាប់គ្រូបង្ហាត់ :**

វិធីនានាដើម្បីអនុវត្តទៅតាមគំរោងថវិការបស់អ្នក :

- ក្រើនរំពួកខ្លួនឯងជាញឹកញយៗ នូវអ្វីដែលអ្នកបានគ្រោងទុក សម្រាប់ធ្វើការចំណាយ
- ដាក់ទៅក្នុងគំរោងថវិកា នូវចំនួនប្រាក់ចំណាយ ដែលអាចកើតឡើងដោយមិនបានគ្រោងទុក ។
- ដាក់ប្រាក់សន្សំឱ្យនៅឆ្ងាយពីភាពងាយស្រួលដកយកមកប្រើប្រាស់វិញ ដូច្នេះអ្នកមិនអាចដកវាមកចាយបាន ។
- តាមដានរាល់អ្វីមួយៗ ដែលអ្នកបានចំណាយ
- ធ្វើឱ្យប្រាកដប្រជាថា អ្នកមិនចំណាយលើសពីថវិកាដែលបានគ្រោងទុក
- ប្រសិនបើអ្នកបានចំណាយលើសចំនួនទៅលើអ្វីមួយ ចូរអ្នកកាត់បន្ថយចំណាយលើវត្ថុដទៃវិញ
- ធ្វើបញ្ជីអំពីវិធីនានាដើម្បីកាត់បន្ថយចំណាយទាំងឡាយ ដែលបានគ្រោងទុក
- ឱ្យសមាជិកគ្រួសារចូលរួមក្នុងការរៀបចំគំរោងថវិកា និងគោរពទៅតាមគំរោងថវិកា
- នៅពេលដាក់ប្រាក់វិនិយោគទៅក្នុងអាជីវកម្ម ចូរពិចារណាវិវត្តន៍វិធីនានា ដើម្បីបង្ការទុក ប្រសិនបើការវិនិយោគជួបនឹងការបរាជ័យ ។



**ជំហានទី ៥ - ១០ នាទី**

ស្នើសុំក្លាកាមឱ្យងាកទៅរកសិក្ខាកាមម្នាក់ ដែលអង្គុយនៅក្បែរគ្នា ហើយសួរសំណួរ : **តើថ្ងៃនេះអ្នកបាន  
រៀនសូត្រអ្វីខ្លះ (ដែលអ្នកអាចយកទៅអនុវត្តនៅឯផ្ទះបាន) ដើម្បីឱ្យអ្នកអាចអនុវត្តទៅ តាមគំរោងថវិកា  
របស់អ្នកបាន ?**



**ជំនួយការបណ្តុះបណ្តាលទី ១៩ : រឿងព្រេងនិទានអំពីការអនុវត្តទៅតាមគំរោងថវិកាពួកគេ**

**រឿងរបស់សារី**

សារីបានរៀបចំគំរោងថវិកាមួយ ជាមួយក្រុមគ្រួសាររបស់នាង ។ កាលពីសប្តាហ៍មុន នាងបានទៅផ្សារ ហើយមិត្តភក្តិជិតជិតរបស់នាង ចង់លក់សំលៀកបំពាក់ដ៏ស្រស់ស្អាតមួយចំនួន ដែលនាងទើបតែបានទិញពីទីក្រុង នៅពេលថ្មីៗកន្លងទៅនេះដល់នាង ។ សារីបានចង់ទិញសំលៀកបំពាក់ទាំងនោះណាស់ ប៉ុន្តែបាននឹកឃើញថា នាងមិនមានប្រាក់សម្រាប់សំលៀកបំពាក់ថ្លៃៗ ដូច្នេះឡើយនៅក្នុងគំរោងថវិការបស់នាង ។ នាងរីករាយណាស់ ដោយនាងបានដាក់ប្រាក់សន្សំរបស់នាងទៅក្នុងគណនីមួយរបស់ធនាគារភូមិ ដូច្នេះ នាងមិនអាចយកប្រាក់នោះ បានភ្លាមៗទេ ។ នៅថ្ងៃក្រោយមកទៀតក្នុងសប្តាហ៍នោះ កូនរបស់នាងបានធ្វើឱ្យឆ្កាំងដាំបាយរបស់នាងធ្លាក់បែក ។ នាងអាចទិញឆ្កាំងថ្មីជំនួសវិញបាន ជាមួយនឹងប្រាក់ដែលនាងបានទុកបម្រុងសម្រាប់ការចំណាយនានា ដែលមិនបាន គិតទុកជាមុន ។

**រឿងរបស់ចន្ទា**

ចន្ទាបានចាយវាយជាច្រើននៅអំឡុងបុណ្យចូលឆ្នាំខ្មែរ ។ នាងបានគ្រោងការចំណាយទាំងនេះ នៅក្នុង គំរោងថវិការបស់នាង ។ នៅអំឡុងពេលបុណ្យនោះ នាងបានទិញអំណោយជាច្រើនសម្រាប់ជូនដល់ក្រុមគ្រួសារ មិត្តភក្តិនានា ព្រមទាំងចំណាយសម្រាប់ម្ហូបអាហារពិសេសៗជាច្រើនទៀត ។ យូរៗម្តង នាងបានបូក សរុបប្រាក់ចំណាយទាំងអស់របស់នាង ដើម្បីគណនារកចំនួនប្រាក់ ដែលមាននៅសល់ក្នុងខ្ទង់ថវិការបស់នាង ។ នាងបានដឹងថា នាងបានចំណាយច្រើនទៅលើអំណោយផ្សេងៗជាការគ្រោងទុក ដូច្នេះនាងពិនិត្យមើល ថវិការបស់នាងដោយប្រុងប្រយ័ត្ន ។ នៅក្នុងគំរោងថវិកា នាងបម្រុងទិញសំលៀកបំពាក់ថ្មីមួយកំប្លៃ តែនាង បានសម្រេចចិត្តទិញសំលៀកបំពាក់នោះក្នុងតម្លៃមួយ ទាបជាងការគិតរបស់នាងពីមុនមក ដើម្បីយកទៅ បង្រ្កប់ចំនួនប្រាក់ដែលបានចាយលើសលើអំណោយ និងម្ហូបអាហារផ្សេងៗ ។



**ជំនួយការបណ្តុះបណ្តាលទី ២០ : វិធីទប់ស្កាត់ ការប៉ុនប៉ងបំណាយ**





## មេរៀនទី ៩ : ការរៀបចំផែនការសន្សំប្រាក់



កំណត់ចំណាំរបស់គ្រូបណ្តុះបណ្តាល

### គោលបំណង

នៅចុងបញ្ចប់មេរៀន សិក្ខាកាមទាំងអស់នឹងបាន :

- អនុវត្តការធ្វើផែនការសន្សំប្រាក់
- រៀបចំផែនការសកម្មភាពសម្រាប់បង្កើនប្រាក់សន្សំរបស់គេ

### ប្លង់វគ្គសិក្សា (៧០ នាទី)

#### ជំហានទី ១ - ១៥ នាទី

នៅក្នុងមេរៀនទី ២ សិក្ខាកាមទាំងអស់បានបង្កើតគោលបំណងហិរញ្ញវត្ថុរបស់ខ្លួន ហើយនៅក្នុងមេរៀនទី ៦ ពួកគេបានកំណត់ប្រភេទបញ្ជើសន្សំប្រាក់ ដែលសមស្របទៅនឹងគោលបំណងសន្សំប្រាក់ទាំងនោះ ។

សួរសំណួរដូចខាងក្រោមនេះ :

- **តើអ្នកមានផែនការសន្សំប្រាក់ពេញលេញមួយបើយើងឬនៅ?** តើអ្នកត្រូវធ្វើអ្វីទៀត ដើម្បីឱ្យផែនការសន្សំប្រាក់សម្រាប់គ្រួសាររបស់អ្នកមានលក្ខណៈពេញលេញ ?
- **តើនៅមានចំណុចអ្វីផ្សេងទៀតដែលនៅមិនទាន់បានដាក់បញ្ចូល ?** ( ចំនួនប្រាក់សរុបសម្រាប់គោលបំណងនីមួយៗ ពេលវេលាដែលត្រូវការចំនួនប្រាក់សន្សំដែលត្រូវលៃលកទុករៀងរាល់ខែ ឬរៀងរាល់សប្តាហ៍ )

#### ជំហានទី ២ - ៣៥ នាទី

ស្នើឱ្យសិក្ខាកាមម្នាក់ៗ ឬជាដៃគូ បន្តធ្វើផែនការសន្សំប្រាក់ឱ្យបានពេញលេញដោយយោងទៅលើឧទាហរណ៍ក្នុងជំនួយការបណ្តុះបណ្តាលទី ២១ ។

នៅពេលបានបញ្ចប់សំហាត់នេះហើយ ចូរពិភាក្សាសំណួរដូចតទៅ :

- ចូរសង្កេតមើលចំនួនប្រាក់សរុប ដែលអ្នកត្រូវការ ។ **តើអ្នកគិតថា អ្នកនឹងរកបានសន្សំចំនួនប្រាក់ ដែលត្រូវការសម្រាប់គោលបំណងនីមួយៗ ទៅតាមពេលវេលាដាក់លាក់នោះបានដែរឬទេ?**
- **តើអ្នកគិតថាគ្រួសាររបស់អ្នកអាចមានលទ្ធភាពអ្វីខ្លះ បើឱ្យសម្រេចឱ្យបានគោលបំណងទាំងនេះ?**



**ជំហានទី ៣ - ២០ នាទី**

ស្នើឱ្យសិក្ខាកាមប្រៀបធៀបគំរោងថវិកា ជាមួយនឹងផែនការសន្សំប្រាក់របស់ពួកគេ ។ ឱ្យពួកគេពិនិត្យមើលប្រាក់ចំណាយ និងប្រាក់ចំណូលប្រចាំខែ ថាតើវា**មានលក្ខណៈវិជ្ជមាន ឬអវិជ្ជមាន** ។ **តើពួកគេត្រូវការកែតម្រូវអ្វីខ្លះ** ? បន្ថយការចំណាយលើវត្ថុមិនចាំបាច់ ខិតខំធ្វើការជាងមុនដើម្បីរកប្រាក់ថែមទៀត ? ហើយនៅក្នុងករណីនោះ តើនរណាអាចធ្វើការច្រើនថែមទៀតបាន ឬ ប្រពន្ធ ឬសមាជិកគ្រួសារដទៃទៀត ? ផ្តល់ពេលវេលាដល់សិក្ខាកាម ដើម្បីឱ្យពួកគេអាចរកចម្លើយបានច្រើនថែមទៀត ។

នៅពេលបានបញ្ចប់ការពិភាក្សាខាងលើនេះហើយ ស្នើឱ្យសិក្ខាកាមម្នាក់ឬពីរនាក់ ឡើងមកបង្ហាញផែនការសន្សំប្រាក់របស់គេ ។ ជំរុញឱ្យសិក្ខាកាមដទៃទៀតសង្កេតមើល និងផ្តល់យោបល់ឱ្យបានច្រើន តាមដែលគេអាចធ្វើទៅបាន ។



**ជំនួយការបណ្តុះបណ្តាលទី ២១ : ផែនការសន្សំប្រាក់របស់ខ្ញុំ**

គោលបំណង សន្សំប្រាក់	ចំនួនថវិកាសរុប ដែលត្រូវការ	ពេលវេលា ដែលត្រូវការ	ចំនួនប្រាក់សន្សំក្នុងមួយខែ	ចំណាត់ថ្នាក់ នៃភាពសំខាន់
<b>រយៈពេលខ្លី</b>				
ថ្លៃបង់សាលារៀន				
ថវិកានៅពេល មានភាពបន្ទាន់				
<b>រយៈពេលវែង</b>				
ការជួសជុលផ្ទះ				
សរុបប្រាក់សន្សំ ដែលត្រូវការ				







# ខ្លឹមសារមេរៀន

## ក. សមភាពយេនឌ័រ

សមភាពយេនឌ័រ គឺជាការផ្តល់ឱ្យនូវសិទ្ធិ ការទទួលខុសត្រូវ និងអំណាចធ្វើការសម្រេចស្មើភាពគ្នារវាងបុរសនិងស្ត្រី ។ ជាធម្មតា ស្ត្រីកម្ពុជាជាអ្នកទទួលខុសត្រូវចាត់ចែងថវិកាគ្រួសារ ។ នេះមិនមែនមានន័យថាពួកគេមានអំណាច ដើម្បីធ្វើការសម្រេចលើការចំណាយផ្សេងៗនៅក្នុងគ្រួសារឡើយ ។ នៅក្នុងគ្រួសារមួយចំនួន ភរិយាគឺជាអ្នកទុកដាក់ប្រាក់កាស រីឯស្វាមីគឺជាអ្នកធ្វើការសម្រេចចិត្តទៅលើកិច្ចការហិរញ្ញវត្ថុសំខាន់ៗ ។

វាជាការសំខាន់សម្រាប់ស្ត្រី ក្នុងការចូលរួមក្នុងការធ្វើសេចក្តីសម្រេចចិត្តជាមួយបុរសទៅលើការបែងចែកធនធាននៅក្នុងគ្រួសារ ពីព្រោះថាសុខុមាលភាពគ្រួសារ គុណភាពនៃជីវិត និងសុភមង្គល គឺអាស្រ័យលើការបែងចែកធនធានទាំងនោះ ប្រកបដោយសមភាព ។ គ្រួសារមួយដែលមានសុភមង្គល គឺសមាជិកម្នាក់ៗរីករាយនឹងការបែងចែកធនធានស្មើគ្នា និងសមរម្យ ហើយសមាជិកគ្រួសារទាំងនោះ អាចបញ្ចេញមតិនៅក្នុងរាល់បញ្ហានានា ដែលជះឥទ្ធិពលដល់ការចិញ្ចឹមជីវិត និងអនាគតរបស់ពួកគេ ។

ជាធម្មតា ស្ថាប័នហិរញ្ញវត្ថុទាំងឡាយមានអតិថិជនស្ត្រីច្រើនជាងបុរស ។ ស្ត្រីនៅទូទាំងពិភពលោកបានបង្ហាញយ៉ាងច្បាស់ថា ពួកគេគឺជាអ្នកសងប្រាក់កម្ចីវិញបានប្រសើរជាង ។ ជាថ្មីម្តងទៀត នេះមិនមែនមានន័យថា ស្ត្រីទាំងនោះជាអ្នកសម្រេចទៅលើការប្រើប្រាស់ប្រាក់កម្ចីនោះទេ ។ មានករណីកើតឡើងជាច្រើនដែលស្វាមីជាអ្នកសម្រេចលើការប្រើប្រាស់ប្រាក់កម្ចីនោះ ហើយទុកឱ្យភរិយាជាអ្នកទទួលខុសត្រូវសងបំណុល ។ នៅពេលដែលប្រាក់កម្ចីត្រូវបានប្រើប្រាស់មិនចំគោលដៅល្អ នៅទីបំផុតភរិយាត្រូវបង្កើនបន្ទុកការងារដើម្បីជម្រះបំណុល ។

ការធ្វើសេចក្តីសម្រេចទៅលើកិច្ចការហិរញ្ញវត្ថុនានានៅក្នុងគ្រួសារ ត្រូវតែធ្វើឡើងដោយស្វាមី និងភរិយានៅលើលក្ខខណ្ឌស្មើភាពគ្នា ។ លក្ខខណ្ឌស្មើភាពគ្នាមានន័យថា ទាំងស្វាមីនិងភរិយាមានលទ្ធភាពទទួលបានព័ត៌មានស្មើគ្នា និងមានមតិស្មើគ្នានៅក្នុងការធ្វើសេចក្តីសម្រេចចិត្ត ។ វគ្គបណ្តុះបណ្តាលនេះគឺមានគោលដៅ ដើម្បីធ្វើឱ្យប្រសើរឡើងនូវអំណាចធ្វើសេចក្តីសម្រេចរបស់ស្ត្រីនៅក្នុងគ្រួសារ ដោយការបង្កើនចំណេះដឹងស្តីពីការគ្រប់គ្រងហិរញ្ញវត្ថុដល់ស្ត្រី និងការជួយឱ្យស្ត្រីនិងបុរសយល់ដឹងអំពីវិសមភាពនានា ដែលបានកំពុងកើតមាន លទ្ធផលនៃវិសមភាពទាំងនោះ ព្រមទាំងវិធីនានា ដែលពួកគេអាចកាត់បន្ថយ ឬ លុបបំបាត់ឱ្យវិសមភាពទាំងនោះ ។



## ខ. គំរោងថវិកា

**និយមន័យ៖ “គំរោងថវិកាគឺជាផែនការមួយ ដែលបង្ហាញពីអ្វីដែលអ្នកនឹងធ្វើជាមួយប្រាក់កាសរបស់អ្នក” ។**

គំរោងថវិកាគឺជាឧបករណ៍សាមញ្ញម្យ៉ាង ដែលនរណាក៏ដោយ អ្នកមាន ឬអ្នកក្រ អាចប្រើប្រាស់ដើម្បីគ្រប់គ្រងប្រាក់កាសរបស់គេ ។ គំរោងថវិកាមានតួនាទីដូចជាផែនការមេ សម្រាប់ពេលអនាគត ។ គំរោងថវិកាទាំងឡាយ គឺជាផែនទីបង្ហាញផ្លូវមួយ ដែលអាចជួយអ្នកឱ្យចាកចេញពីស្ថានភាពបច្ចុប្បន្នឈានទៅសំរេចតាមគោលបំណងហិរញ្ញវត្ថុ ។ គោលបំណងហិរញ្ញវត្ថុអាចមានក្នុងរយៈពេលខ្លី ដូចជាការរួចផុតពីបំណុលដោះស្រាយចំណាយប្រចាំថ្ងៃដោយមិនចាំបាច់ខ្ចីប្រាក់ ការបង់ថ្លៃសាលា ឬក៏ការសន្សំប្រាក់ទុកសម្រាប់សេចក្តីត្រូវការឬបំណងពិសេសណាមួយ ។ គោលបំណងទាំងនេះ អាចមានក្នុងរយៈពេលវែង ដូចជាការសន្សំប្រាក់ទុកសម្រាប់សាងសង់ផ្ទះ ឬការចូលនិវត្ត ។ ការគ្រោងថវិកាមួយ នឹងជួយអ្នកចាត់ចែងធនធានរបស់អ្នកដើម្បីសម្រេចបាននូវគោលបំណងច្រើនយ៉ាង ។

អ្នកអាចធ្វើរឿងបីយ៉ាង ជាមួយនឹងប្រាក់កាសរបស់អ្នក៖ **ចំណាយវា សន្សំវាទុក ឬវិនិយោគវា :**

- អ្នកចំណាយប្រាក់សម្រាប់សេចក្តីត្រូវការពីមួយថ្ងៃទៅមួយថ្ងៃ ដូចជា ស្បៀងអាហារ លំនៅដ្ឋាន ការធ្វើដំណើរ សំលៀកបំពាក់ ការថែទាំសុខភាព ការសងបំណុល ព្រមទាំងការចំណាយមួយចំនួនទៀត ដូចជាទឹកតែ ទស្សនាភាពយន្ត ឬការកំសាន្តផ្សេងៗ ។
- អ្នកសន្សំប្រាក់ទុកសម្រាប់ពេលមានភាពបន្ទាន់ណាមួយ ដែលអាចកើតមានឡើង ដោយមិនបានគិតទុកជាមុន ឬដើម្បីសម្រេចគោលបំណងហិរញ្ញវត្ថុក្នុងរយៈពេលខ្លី ឬក្នុងរយៈពេលមធ្យម
- អ្នកវិនិយោគប្រាក់ទៅក្នុងការអាជីវកម្មនានា ដើម្បីរកប្រាក់ចំណូលនៅក្នុងរយៈពេលវែងឆ្ងាយខាងមុខ ។

ដំបូន្មានដ៏ល្អបំផុតសម្រាប់គ្រប់គ្រងផ្នែកទាំងបីនៃជីវិតហិរញ្ញវត្ថុរបស់អ្នក គឺវាមានភាពងាយស្រួលនិយាយ ប៉ុន្តែវាពិបាកសម្រេចបាន ។

**ចាយចោលច្រុងច្រយ័ត្ន**  
**សន្សំឱ្យទៀងទាត់**  
**វិនិយោគចោលច្រុងច្រយ័ត្ន**

ទាំងនេះគឺជាមូលដ្ឋានគ្រឹះសម្រាប់ការគ្រប់គ្រងថវិកា ។ គំរោងថវិកា នឹងជួយឱ្យអ្នកចាត់ចែងប្រាក់កាសរបស់អ្នកទៅតាមប្រភេទទាំងបីនេះ ហើយជួយឱ្យអ្នកធ្វើសេចក្តីសម្រេចងាយស្រួលលើការប្រើប្រាស់ប្រាក់កាសប្រចាំថ្ងៃរបស់អ្នក ។



គំរោងថវិកា គឺជួយអ្នកឱ្យចំណាយលើអ្វីដែលអ្នកត្រូវការ និងសន្សំប្រាក់ទុកសំរាប់អ្វី ដែលអ្នក ចង់បាននៅក្នុងជីវិត ” ។

**ផលប្រយោជន៍នានារបស់គំរោងថវិកា**

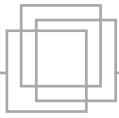
- ងាយស្រួលធ្វើសេចក្តីសម្រេចលើការចំណាយ និងការសន្សំ
- ជួយឱ្យមានការប្រុងប្រយ័ត្ន នៅពេលធ្វើការចំណាយ
- ជួយឱ្យការសន្សំប្រាក់មានរបៀបរៀបរយល្អ
- ប្រសិនបើគោរពបានទៅតាមបន្ទាត់ថវិកា វាជួយឱ្យអ្នកគ្រប់គ្រងប្រាក់កាសរបស់អ្នកបាន

**តើអ្នករៀបចំថវិកាតាមវិធីណា ?**

**១. តាមធានប្រាក់ចំណូលនិងប្រាក់ចំណាយរបស់អ្នក**

ជំហានដំបូងនេះ គឺត្រូវរក្សាកំណត់ត្រានៃប្រាក់ចំណូលក្នុងគ្រួសាររបស់អ្នក (ចំណូលមកពីគ្រប់ប្រភពទាំងអស់) និងប្រាក់ចេញ (ចំណាយទាំងឡាយ) ឱ្យបានល្អ ។ បន្ទាប់មក អ្នកអាចប្រើប្រាស់ព័ត៌មានទាំងនេះ ដើម្បីរៀបចំរបាយការណ៍លំហូរសាច់ប្រាក់មួយ ដែលបង្ហាញពីប្រភពថវិកាចំណូល និងប្រភពទាំងឡាយ ដែលប្រាក់របស់អ្នកហូរចេញទៅ នៅក្នុងអំឡុងពេលជាក់លាក់មួយ ។ នេះមានន័យថា ជាការតាមដានពីលំហូរប្រាក់ចំណូលរបស់អ្នក ។ ការវិភាគរបាយការណ៍លំហូរសាច់ប្រាក់ គឺអាចជួយឱ្យអ្នកគណនាបាន ថាតើចំណាយច្រើនជាងចំណូលឬយ៉ាងណា ។ វានឹងជួយអ្នកកំណត់រកមុខចំណាយណា ដែលអ្នកអាចកាត់បន្ថយបាន និងកំណត់រកវិធីនានា ដែលអ្នកអាចបង្កើនការសន្សំបានថែមទៀត ។

ដើម្បីរៀបចំរបាយការណ៍លំហូរសាច់ប្រាក់មួយ ចូរជ្រើសរើសយកអំឡុងពេលមួយ ក្នុងមួយសប្តាហ៍ ឬក្នុងមួយខែ សម្រាប់ធ្វើការវិភាគ ។ កត់ត្រាប្រភពនិងចំនួនប្រាក់ចំណូលទាំងអស់របស់អ្នកនៅក្នុងអំឡុងខែនេះ ។ ប្រាក់ចំណូលសរុបរបស់អ្នក គួររាប់បញ្ចូលប្រភេទប្រាក់ចំណូលដូចតទៅនេះ ដែលទាក់ទិននឹងគ្រួសាររបស់អ្នក : ប្រាក់ខែរបស់អ្នកក្រោយពីការកាត់ចេញផ្សេងៗ ប្រាក់ចំណូលអាជីវកម្មជាមធ្យម ប្រាក់ចំណូលរបស់ស្វាមី ប្រាក់ចំណូលរបស់សមាជិកគ្រួសារដទៃទៀត ប្រាក់ចំណូលពីការជួល ប្រាក់ដែលបានទទួលពីការផ្ញើមកឱ្យ និងប្រភពប្រាក់ចំណូលផ្សេងៗទៀត ។ ប្រសិនបើអ្នកមានប្រភពប្រាក់ចំណូលមួយ ដែលបានមកក្នុងពេលម្តងម្កាល (ឧ. ប្រចាំត្រីមាស ឬប្រចាំឆមាស) អ្នកអាចប៉ាន់ស្មានវា សម្រាប់រយៈពេលមួយឆ្នាំ ដោយចែកចំនួននោះនឹង ១២ ខែ ដើម្បីគណនារកប្រាក់ចំណូលក្នុងមួយខែ ។



នៅជំហានបន្ទាប់ កត់ត្រារាល់ចំណាយទាំងឡាយរបស់អ្នក ដោយរាប់បញ្ចូលចំណាយចាំបាច់នានា (ស្បៀងអាហារ លំនៅដ្ឋាន សំលៀកបំពាក់ ការធ្វើដំណើរ ។ល។) ការសងបំណុល និងចំណាយផ្សេងៗទៀត ។ ចូរកុំកត់ត្រាបញ្ចូល ចំណាយទាំងឡាយដែលមានលក្ខណៈពិសេស ឬចំណាយតែម្តងសម្រាប់រយៈពេលយូរ គឺកត់ត្រាសម្រាប់ចំណាយ ទាំងឡាយណា ដែលអ្នកបានធ្វើនៅក្នុងអំឡុងពេលនេះតែប៉ុណ្ណោះ ។

នៅជំហានចុងក្រោយ ដកប្រាក់ចំណាយសរុប ចេញពីប្រាក់ចំណូលសរុប ។ លទ្ធផលគឺជាប្រាក់ចំណូលសុទ្ធ របស់អ្នក ដែលជាចំនួនខុសគ្នារវាងប្រាក់ចំណូល និងប្រាក់ចំណាយនៅក្នុងអំឡុងពេលនេះ ។

ធ្វើការកត់ត្រារបៀបនេះជាបន្តទៀតសម្រាប់អំឡុងពេលវេលាខាងមុខ (ប្រចាំខែ ឬសប្តាហ៍) ដូច្នេះ អ្នកអាចកំណត់ភាពខុសគ្នានានារវាងអំឡុងពេលទាំងនោះ និងបានដឹងពីការប្រែប្រួលក្នុងប្រាក់ចំណូល និង ប្រាក់ចំណាយទាំងឡាយ ។ តើនៅពេលណា ដែលអ្នកទំនងជាត្រូវថយច្រើនជាងប្រាក់ចំណូល ? តើប្រាក់ចំ ណូលរបស់អ្នកកើនឡើងនៅពេលណា ? តើអ្នកអាចសន្សំប្រាក់បានច្រើនថែមទៀតនៅក្នុងអំឡុងពេលទាំងនោះ បានដែរឬទេ ? តើប្រាក់ចំណាយរបស់អ្នកកើនឡើងនៅពេលណា ? តើមានចំណាយណាខ្លះមិនប្រក្រតី ? តើចំណាយទាំងនេះ ចាំបាច់ដែរឬទេ ?

## ២. បង្កើតខ្ទង់ផ្សេងៗនៅក្នុងគំរោងថវិកា ដែលសមរម្យសម្រាប់អ្នក

បន្ទាប់ពីបានប៉ាន់ស្មានប្រាក់ចំណូលសុទ្ធប្រចាំខែរបស់អ្នក (ជំហានទី ១ ខាងលើ) នៅជំហានបន្ទាប់ គឺត្រូវពិតអំពីខ្ទង់ផ្សេងៗ នៅក្នុងគំរោងថវិការបស់អ្នក ។ អ្នកត្រូវសម្រេចលើប្រភេទខ្ទង់នីមួយៗ ឱ្យមាន លក្ខណៈជាក់លាក់ ឬមានលក្ខណៈទូទៅ ។ ប្រភេទខ្ទង់ថវិកានេះត្រូវមានលក្ខណៈសាមញ្ញ ។ ប្រភេទ ខ្ទង់ថវិកាសំខាន់ ជាងគេពីរយ៉ាងគឺ ការចំណាយ និងការសន្សំ ។ តារាងទី ១ បង្ហាញពីប្រភេទថវិកាជាក់លាក់ មួយចំនួននៅក្រោម ប្រភេទខ្ទង់ទាំងពីរនេះ ។

### តារាងទី ១ : ប្រភេទថវិកាដែលអាចរាប់បញ្ចូល

ចំណាយ	សន្សំ
<ul style="list-style-type: none"> <li>- វត្ថុចាំបាច់ (លំនៅដ្ឋាន ថ្លៃសាលា សុខភាព ទឹកភ្លើង ស្បៀង អាហារ ការធ្វើដំណើរ សំលៀកបំពាក់)</li> <li>- គ្រប់គ្រងបំណុល (ប្រាក់កម្ចី ថ្លៃឈ្នួល បំណុលផ្សេងៗ)</li> <li>- ចំណាយសម្រាប់សកម្មភាពសង្គម (ការកំសាន្ត ការចូលរួម សកម្មភាពសង្គម)</li> </ul>	<ul style="list-style-type: none"> <li>- ថវិកាសំរាប់ពេលមានភាពបន្ទាន់</li> <li>- ថវិកាសន្សំក្នុងរយៈពេលខ្លី</li> <li>- ថវិកាសន្សំក្នុងរយៈពេលមធ្យម</li> <li>- ថវិកាសន្សំក្នុងរយៈពេលវែង</li> </ul>



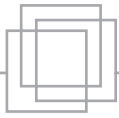
### ៣. បង្កើតគោលបំណងហិរញ្ញវត្ថុរបស់អ្នក

គោលបំណងអាចមានភាពខុសប្លែកគ្នា - ចាប់ពីការដោះស្រាយសេចក្តីត្រូវការជាមូលដ្ឋាន ឆ្ពោះទៅរកការរួចផុតពីបំណុល ការសិក្សារបស់កូន និងការទិញផ្ទះ ។ គោលបំណងមួយចំនួនអាចសំរេចបានក្នុងរយៈពេលខ្លី តែគោលបំណងផ្សេងទៀត អាចត្រូវការពេលវេលាយូរដើម្បីសម្រេចបាន ។ នៅពេលអ្នកសម្រេចយកគោលបំណងជាអាទិភាពរបស់អ្នករួចហើយ ចូរគណនាថា តើអ្នកត្រូវការថវិកាប៉ុន្មាន ដើម្បីសំរេចគោលបំណងនីមួយៗ ហើយកំណត់ពេលវេលា ដើម្បីសម្រេចគោលបំណងទាំងនោះ ។ ប្រសិនបើចំនួនថវិកា ដែលត្រូវការច្រើនជាងចំនួនដែលអ្នកគិតថាអាចប្រឹងប្រែងរកបាន ចូរធ្វើការកែតម្រូវ ដូចជាពន្យារពេល ដែលអ្នកត្រូវការ ដើម្បីសន្សំចំនួនប្រាក់ដែលអ្នកចង់បាន កាត់បន្ថយចំណាយ ឬផ្លាស់ប្តូរគោលបំណង ។

**តារាងទី ២** ផ្តល់ជាឧទាហរណ៍អំពីគោលបំណងហិរញ្ញវត្ថុនានា ។ ឧទាហរណ៍ អ្នកចង់សន្សំប្រាក់ ចំនួន ៩ ០០០ រៀលក្នុងមួយខែ ដើម្បីសម្រេចគោលបំណងរយៈពេលខ្លី ។ ចូរក្រឡេកមើលចំនួនប្រាក់ដែលអ្នកមានដើម្បីធ្វើការសន្សំ - តើមានការខ្វះខាតនៅចន្លោះពេលណាមួយដែរឬទេ ។ អ្នកប្រហែលជាមិនអាចសន្សំជារៀងរាល់ខែ ឱ្យបានច្រើនតាមចិត្តដែលអ្នកប្រាថ្នានោះទេ ជាមួយនឹងប្រាក់ចំណូល និងប្រាក់ចំណាយ បច្ចុប្បន្នរបស់អ្នក ។ ដូច្នេះអ្នកត្រូវកែតម្រូវគោលបំណងសន្សំប្រាក់របស់អ្នក ដោយការសន្សំចំនួនតិចតួច សម្រាប់គោលបំណងជាក់លាក់នីមួយៗ ហើយពន្យារពេលវេលាដើម្បីជួយឱ្យអ្នកអាចសម្រេចបាន ។ អ្នកអាចពិនិត្យមើលថែមទៀតទៅលើមុខចំណាយនានា ដើម្បីរកចន្លោះណាមួយដែលអាចកាត់បន្ថយបាន ដូច្នេះអ្នកអាចបង្កើនចំនួនប្រាក់សន្សំបានថែមទៀត ពីប្រាក់ចំណូលរបស់អ្នក ។

**តារាងទី ២ : គោលបំណងហិរញ្ញវត្ថុរយៈពេលខ្លីរបស់អ្នក**

គោលបំណង	ទិន្ន	រយៈពេល	ចំនួនប្រាក់សន្សំក្នុងមួយខែ
១) ការជួសជុលផ្ទះ	៥០ ០០០ រៀល	១០ ខែ	៥ ០០០ រៀល
២) ថ្លៃសាលា	២០ ០០០ រៀល	១០ ខែ	២ ០០០ រៀល
៣) ព្យាបាលកូនប្រុស	២០ ០០០ រៀល	១០ ខែ	២ ០០០ រៀល
សរុបប្រាក់សន្សំក្នុងមួយខែ ៩០០០ រៀល			



#### ៤. ចាត់ចែងប្រាក់ចំណូលរបស់អ្នកសម្រាប់ខ្ទង់ថវិកាទីមួយ។

ប្រសិនបើបាយការណ៍លំហូរសាច់ប្រាក់របស់អ្នក ផ្តល់ការប៉ាន់ស្មានដ៏ពិស្តារមួយពីប្រាក់ចំណូល និងប្រាក់ចំណាយបច្ចុប្បន្នរបស់អ្នក អ្នកគួរតែអាចកំណត់រកឱកាសនានាបាន ដើម្បីកាត់បន្ថយការចំណាយ និងបង្កើនការសន្សំ ។ នៅពេលអ្នកចាត់ចែងប្រាក់កាសរបស់អ្នកទៅតាមខ្ទង់ថវិកាទីមួយៗ ចូរពិចារណាទៅលើអាទិភាពនានា និងគោលបំណងហិរញ្ញវត្ថុរបស់អ្នក ។ ប្រសិនបើអ្នកមិនមានប្រាក់ចំណូលគ្រប់គ្រាន់ សំរាប់ចំណាយទៅលើវត្ថុចាំបាច់ប្រចាំថ្ងៃ សងបំណុល និងធ្វើការសន្សំសម្រាប់គោលបំណងជាក់លាក់ណាមួយនោះទេ អ្នកត្រូវធ្វើការកែតម្រូវគំរោងថវិកាឡើងវិញ ។ អ្នកអាចកាត់បន្ថយចំណាយនានារបស់អ្នក ខ. ប្រើប្រាស់គ្រឿងសំណង់ដែលមានតម្លៃទាប (ដើម្បីជួសជុលផ្ទះរបស់អ្នក) ឬពន្យារពេលវេលា ដើម្បីសម្រេចគោលបំណងទាំងឡាយរបស់អ្នក (ផ្តល់ពេលវេលាដល់ខ្លួនឯងចំនួន ១២ ខែ ជាជាង ១០ ខែ ដើម្បីធ្វើការសន្សំសម្រាប់ការជួសជុលផ្ទះនោះ) ។ ចូរគ្រោងថវិកាឱ្យប្រាកដប្រជា ។ សូមមើលតារាងទី ៣ សម្រាប់ជាឧទាហរណ៍អំពីថវិកា ។

តារាងទី ៣ : ការព្យាករណ៍ថវិកាដែលមានលក្ខណៈច្របូក

ការចំណាយ		ការសន្សំ	
- វត្ថុចាំបាច់ (លំនៅដ្ឋាន អាហារ ។ល។)	៦០%	- ថវិកាសំរាប់ពេលបន្ទាន់	១០%
- ដោះបំណុល	១០%	- ប្រាក់សន្សំក្នុងរយៈពេលខ្លី	៥%
- ចំណាយសម្រាប់សកម្មភាពសង្គម	១០%	- ប្រាក់សន្សំក្នុងរយៈពេលវែង	៥%
<b>សរុបប្រាក់ចំណាយ :</b>	<b>៨០%</b>	<b>សរុបប្រាក់សន្សំ :</b>	<b>២០%</b>

#### តើមានកត្តាអ្វីផ្សេងទៀតដែលនឹងប៉ះពាល់ដល់គំរោងថវិការបស់អ្នក ?

##### ១. វិធានការរបស់អ្នកចំពោះប្រាក់កាស

ឥរិយាបថក្នុងការគ្រប់គ្រងប្រាក់កាសរបស់អ្នកពីអតីតកាល គឺជាការឆ្លុះបញ្ចាំងពីវិធានរបស់អ្នកចំពោះប្រាក់កាស ។ តើអ្នកជាមនុស្សរកប្រាក់យកមកទុក ? ជាអ្នកចាយវាយ ? ជាអ្នកគេចវេសពីប្រាក់កាស (មនុស្សប្រភេទនេះចូលចិត្តចាយវាយ ប៉ុន្តែយល់ដឹងតិចតួចអំពីប្រាក់កាស) ? ជាអ្នកប្រឹងប្រែងខិតខំរកប្រាក់ ? ជាអ្នកទទួលយកហានិភ័យ ? ជាអ្នកគេចវេសពីហានិភ័យ ?

មនុស្សភាគច្រើន មានវិធានលក្ខណៈលាយឡំគ្នា ច្រើនជាងមានលក្ខណៈតែម្យ៉ាងខាងលើនេះ ។ ការយល់ដឹងពី "វិធានលក្ខណៈ" របស់អ្នក គឺអាចជួយឱ្យអ្នករារាំងបានពិនិត្យការនានា ដែលអាចកើតមានឡើងនៅតាមផ្លូវឆ្ពោះទៅរកការសម្រេចគោលបំណងនានារបស់អ្នក ។





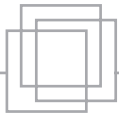
**២, " បំណាក់កាលហិរញ្ញវត្ថុ " នៃថវិកាបស់អ្នក**

ចំនួនប្រាក់ដែលហូរចូលមក និងចំនួនប្រាក់ដែលអ្នកលែងលកសម្រាប់ការចំណាយ ការសន្សំ ឬការវិនិយោគ គឺមានការខុសប្លែកគ្នាទៅតាមដំណាក់កាលនានានៃជីវិត ។ នៅពេលអ្នកមានវ័យក្មេង អ្នកនឹងចំណាយប្រាក់របស់អ្នកស្ទើរតែទាំងអស់ទៅលើការអប់រំ និងព្រឹត្តិការណ៍សង្គមផ្សេងៗ ។ នៅពេលអ្នកឈានដល់វ័យកណ្តាល អ្នកនឹងអាចបង្កើនការសន្សំបានច្រើន ។ ប្រសិនបើអ្នកក្លាយជាមនុស្សចាស់ ហើយប្រាក់ចំណូលធ្លាក់ចុះ វាអាចបង្ខំឱ្យអ្នកសន្សំបានចំនួនតិចតួចប៉ុណ្ណោះ ហើយត្រូវចំណាយច្រើនទៀតផង ។ ដូច្នេះ នៅពេលអ្នកគ្រោងថវិកា ចូរត្រិះរិះពីដំណាក់កាលនៃជីវិតរបស់អ្នក ។

ក្នុងពេលខាងមុខណាមួយនោះ ការប្រែប្រួលកាលៈទេសៈ អាចតម្រូវឱ្យអ្នកធ្វើការកែលំអថវិកាគំរោងរបស់អ្នក ។ ប្រសិនបើប្រាក់ចំណូលរបស់អ្នកកើនឡើង អ្នកអាចលែងលកបង្កើនចំនួនប្រាក់សន្សំថែមទៀត ។ ប្រសិនបើប្រាក់ចំណូលរបស់អ្នកធ្លាក់ចុះ អ្នកអាចសន្សំបន្តិចបន្តួច ដើម្បីបង់ថ្លៃចំណាយទៅលើវត្ថុចាំបាច់នានា ។ ប្រសិនបើអ្នកមានកូនមួយថែមទៀត អ្នកត្រូវបង្កើនការសន្សំ សម្រាប់ស្បៀងអាហារ និងការអប់រំ ។ ប្រសិនបើតម្លៃសម្រាប់វត្ថុចាំបាច់នានា កើនឡើងនៅអាត្រាខ្ពស់ជាងកំណើនប្រាក់ចំណូល អ្នកត្រូវធ្វើការកែតម្រូវគំរោងថវិការបស់អ្នក ។ ចូរពិនិត្យមើលគំរោងថវិការបស់អ្នកជាទៀងទាត់ ដូច្នេះអ្នកបានត្រៀមលក្ខណៈជាមុន ដើម្បីកែតម្រូវវា ដោយឆ្លើយតបទៅនឹងការប្រែប្រួលកាលៈទេសៈនានា ។

ការធ្វើផែនការថវិកាដ៏ល្អមួយ នៅពេលខ្លះក៏នឹងត្រូវបរាជ័យដែរ ។ ការបរាជ័យជាទូទៅដោយ សារ ១) ការមានភាពបន្ទាន់ធ្ងន់ធ្ងរពេក (មហន្តរាយធម្មជាតិ ឬការធ្លាក់ខ្លួនឈឺដោយភ្លាមៗ) ដែលបង្ខំឱ្យមានការចំណាយដែលមិនបានគ្រោងទុក ២) កង្វះខាតការប្តេជ្ញាចិត្ត ឬកង្វះខាតការរៀបចំខ្លួន (វិន័យ) ដោយខ្លួនអ្នកផ្ទាល់ ឬសមាជិកគ្រួសាររបស់អ្នក ឬ ៣) មានគោលបំណងនានា ដែលមិនជាក់លាក់ ។ សម្រាប់ចំណាយនៅពេលមានភាពបន្ទាន់នានា អ្នកអាចការពារខ្លួនអ្នកពីឥទ្ធិពលអវិជ្ជមាននៃព្រឹត្តិការណ៍ ដែលមិនបានគ្រោងទុកបាន ដោយការរក្សាថវិកាទុកពេលមានភាពបន្ទាន់ ដែលជាផ្នែកមួយនៃគំរោងថវិការបស់អ្នក ។ នៅពេលអ្នកបានរៀន និងយល់ដឹងអំពីប្រាក់កាស និងកិច្ចការហិរញ្ញវត្ថុ អ្នកនឹងអាចបង្កើតគោលបំណងហិរញ្ញវត្ថុជាក់លាក់ និងរៀបចំខ្លួនឱ្យត្រឹមត្រូវ (វិន័យ) ដើម្បីសម្រេចគោលបំណងទាំងនោះ ។

**តើអ្នកអនុវត្តទៅតាមគំរោងថវិការបស់អ្នកដោយរឹងមាំ?** **ការរៀបចំខ្លួនឱ្យបានល្អ ( វិន័យ ) !** ការគ្រោងថវិកាគឺជាការពិភាក្សាគ្នាដ៏សាមញ្ញមួយ ។ នរណាក៏អាចធ្វើវាបានដែរ ។ ប៉ុន្តែការអនុវត្ត និងការគោរពទៅតាមបន្ទាត់ថវិកា គឺមានការលំបាកច្រើនណាស់ ។ វាទាមទារឱ្យមានវិន័យ ! អ្នកត្រូវតែគោរព ទៅតាមខ្លួននីមួយៗនៃគំរោងថវិកា ចាប់ពីការបង្កើតគោលបំណងហិរញ្ញវត្ថុ ទៅដល់ការត្រួតពិនិត្យមើលការចំណាយរបស់អ្នក និងការផ្តល់តំលៃចំពោះការប្តេជ្ញាចិត្តរបស់អ្នកដើម្បីសន្សំប្រាក់ ។ សេចក្តីណែនាំដូចខាងក្រោមនេះ នឹងជួយឱ្យអ្នករកឃើញវិន័យដែលអ្នកត្រូវការ សម្រាប់បន្ទាត់ថវិកានីមួយៗរបស់អ្នក ។



**សម្រាប់ការបង្កើតគោលបំណងហិរញ្ញវត្ថុនានា:**

- បង្កើតគោលបំណងថវិកាជាក់លាក់សម្រាប់រយៈពេលខ្លី និងរយៈពេលវែង ។
- បង្កើតគោលបំណងយ៉ាងតិចមួយ ដែលអ្នកត្រូវធ្វើឱ្យបានសំរេចភ្លាមៗ ដើម្បីផ្តល់រង្វាន់ដល់ទម្លាប់សន្សំប្រាក់នៅក្នុងគ្រួសាររបស់អ្នក ។
- ត្រួតពិនិត្យឡើងវិញលើគោលបំណងនានា និងគំរោងថវិកានៅក្នុងពេលណាមួយខាងមុខ ។

**សម្រាប់ការចំណាយ:**

- កាត់បន្ថយចំណាយអ្វីមួយដែល “ **ប្រាក់ត្រូវចេញ** ” គឺជាចំណុចសំខាន់នៃការសន្សំ ។ ការចំណាយដោយប្រុងប្រយ័ត្ន គឺជួយអ្នកឱ្យអាចសន្សំបាន ។
- កត់ត្រាវិធីនានាដែលអាចធ្វើទៅបាន ដើម្បីកាត់បន្ថយចំណាយប្រចាំថ្ងៃ ។ អ្នកអាចបង្កើនការសន្សំនៅក្នុងពេលណាមួយខាងមុខ ដោយការកាត់បន្ថយចំណាយប្រចាំថ្ងៃទាំងឡាយ ជាជាងការកាត់បន្ថយចំណាយទៅលើមុខចំណាយធំណាមួយ ។
- តាមដានពីចំនួនប្រាក់ដែលអ្នកបានចាយទៅលើមុខចំណាយនីមួយៗ ។

**សម្រាប់ការសន្សំ:**

- **សន្សំមុនគេបង្អស់ !** ចូរគោរពតាមច្បាប់ ១០% មានន័យថាសន្សំចំនួន ១០% នៃប្រាក់ចំណូលគ្រួសាររបស់អ្នក ។ យុទ្ធសាស្ត្រមួយគឺថាត្រូវសន្សំមុនគេបង្អស់ ហើយបន្ទាប់មកទើបគិតគូរពីការចំណាយទៅលើចំនួនប្រាក់នៅសេសសល់ ។ វាងាយស្រួលនិយាយជាងធ្វើ ។ យុទ្ធសាស្ត្រនេះគឺជាវិធីល្អមួយដើម្បីសម្រេចគោលបំណងហិរញ្ញវត្ថុរបស់អ្នក ។
- ដាក់ប្រាក់សន្សំមានតម្លៃសម្រាប់គ្រួសារក្នុងរយៈពេលពី ៣ ទៅ ៦ ខែទៅក្នុងថវិកាសំរាប់ពេលមានភាពបន្ទាន់ ហើយត្រូវរក្សាទុកក្នុងកន្លែងសុវត្ថិភាពមួយ មុនពេលអ្នកលែងការសន្សំសម្រាប់គោលបំណងផ្សេងៗទៀត ។ វានឹងការពារអ្នក នៅពេលមានការឈឺថ្កាត់នៅក្នុងគ្រួសារ ឬពេលគ្មានការងារធ្វើ ហើយកាត់បន្ថយការពឹងពាក់ទៅលើបំណុលរយៈពេលខ្លី ដើម្បីដោះស្រាយសេចក្តីត្រូវការ នៅពេលមានភាពបន្ទាន់នានា ។
- **រក្សាទុកប្រាក់សន្សំនៅឱ្យឆ្ងាយពីដៃ** ។ ប្រសិនបើអ្នករក្សាប្រាក់សន្សំរបស់អ្នកនៅក្នុងផ្ទះ អ្នកទំនងជាទទួលសម្ពាធពីសមាជិកគ្រួសារនានា ដើម្បីប្រើប្រាស់ប្រាក់នោះសម្រាប់ការកំសាន្តផ្សេងៗ ។

**សម្រាប់ការវិនិយោគ:**

- នៅពេលដែលអ្នកកំពុងពិចារណាទៅលើការវិនិយោគណាមួយ ចូរកំណត់ប្រភេទហានិយ័កៗ ដែលនឹងអាចកើតឡើង ។ អ្នកអាចចាត់ទុកហានិយ័កៗ ដូចជាឱកាស ឬបញ្ហា ហើយសួរខ្លួនឯង ថា “ តើមាន





- ឱកាសអ្វីខ្លះ ដែលខ្ញុំនឹងរកឱ្យបានប្រាក់ចំណេញច្រើន ឬ ខ្ញុំត្រូវខាតបង់ធំ ? ប៉ុន្តែទិដ្ឋភាពទីពីរនៃ ហានិភ័យ គឺមានសារៈសំខាន់ណាស់ ។” តើមានផលវិបាកអ្វីខ្លះពីការទទួលយកហានិភ័យនេះ ? ” ឬនឹងម្យ៉ាងទៀតថា” តើនឹងមានអ្វីកើតឡើងខ្លះ ប្រសិនបើការវិនិយោគរបស់ខ្ញុំត្រូវបរាជ័យ ?
- ស្វែងរកការអត់ធ្មត់របស់អ្នកសម្រាប់ហានិភ័យនោះ ។ ចូរចងចាំពីឱកាសផ្សេងៗទៀត ក្នុងជីវិតរបស់ អ្នក ដែលបានជួបប្រទះនឹងហានិភ័យទាំងនោះ ។ តើអ្នកបានទប់ទល់ហានិភ័យទាំងនោះដោយវិធី ណាខ្លះ ? តើហានិភ័យទាំងនោះ ធ្វើឱ្យអ្នកមានអារម្មណ៍យ៉ាងណា ?

**គ. ការសន្សំប្រាក់: អ្នកអាចធ្វើបាន!**

**និយមន័យការសន្សំប្រាក់**

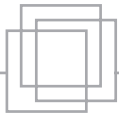
ប្រាក់សន្សំ គឺជាប្រាក់កាស ដែលត្រូវបានដាក់នៅទីកន្លែងមួយដាច់ដោយឡែក ដោយនរណាម្នាក់ ឬ គ្រួសារ មួយ សម្រាប់ទុកប្រើប្រាស់នៅពេលអនាគត ។ វាជាកត្តាគន្លឹះសម្រាប់ការគ្រប់គ្រងប្រាក់កាសឱ្យបានល្អ ប្រាក់ សន្សំជួយមនុស្សម្នាក់ៗ និងគ្រួសារទាំងឡាយក្នុងការគ្រប់គ្រងហានិភ័យ ដោះស្រាយនៅពេលមានភាព បន្ទាន់នានា ។ វាជួយឱ្យប្រាក់ចំណូលមានជាបន្តបន្ទាប់ បង្កើនទ្រព្យសម្បត្តិទាំងឡាយ និង សម្រេចបាននូវ គោលបំណងហិរញ្ញវត្ថុផ្សេងៗ ។

**មូលហេតុនៃការសន្សំប្រាក់**

ជាញឹកញាប់ ជនក្រីក្រត្រូវការចំនួនប្រាក់ច្រើនជាងអ្វី ដែលគេមាននៅក្នុងដៃ ។ សេចក្តីត្រូវការសម្រាប់ ” ចំនួនប្រាក់ដ៏ច្រើន តែមានប្រយោជន៍” ទាំងនេះកើតឡើងពីព្រឹត្តិការណ៍ផ្សេងៗក្នុងជីវិត ដូចជាពេលសំរាលទារក ការអប់រំ អាពាហ៍ពិពាហ៍ និងមរណៈភាព ពេលគិតរាប់ស្ថានការណ៍បន្ទាន់ និងឆ្លើយតប ទៅនឹងឱកាសនានា ដើម្បីធ្វើវិនិយោគជាទ្រព្យសម្បត្តិ ឬជាអាជីវកម្មនានា ។ មានតែវិធីម្យ៉ាងគត់ ដែលអាចជឿជាក់ និងមាននិរន្តរភាព បានសម្រាប់ឱ្យពួកគេបានទទួលប្រាក់ចំនួនច្រើនដូច្នេះ គឺថាពួកគេត្រូវតែបង្កើនប្រាក់ទុកតាមវិធីណាមួយ ឬតាមរយៈ ការសន្សំប្រាក់របស់ពួកគេ ។

អ្នកអាចប្រើប្រាស់ប្រាក់សន្សំ ដើម្បីដោះស្រាយសេចក្តីត្រូវការនានា ដែលបានគ្រោងទុក និងមិនបាន គ្រោងទុក ។ វាជួយឱ្យលំហូរសាច់ប្រាក់របស់អ្នកមានលក្ខណៈរលូន ផ្តល់ឱ្យមានជម្រើសក្នុងការចំណាយ ព្រមទាំង វិនិយោគជាទ្រព្យសម្បត្តិ និងអាជីវកម្មនានាបានទៀតផង ។ ក្នុងករណីដែលមានភាពបន្ទាន់ និងវិបត្តិទាំងឡាយ ប្រាក់សន្សំជួយអ្នកឱ្យអាចឆ្លើយតបបានភ្លាមៗ ហើយការពារអ្នកពីការបាត់បង់ប្រាក់ចំណូល ឬការពារអ្នក ពីភាពក្រីក្រ ។

ប្រាក់សន្សំ ដើរតួនាទីយ៉ាងសំខាន់ក្នុងការសម្រេចបាននូវគោលបំណងហិរញ្ញវត្ថុទាំងឡាយ ។ នេះអាចរាប់ បញ្ចូលទាំងគោលបំណងរយៈពេលខ្លី (សប្តាហ៍ ឬខែ) ដូចជាការទិញស្ពុក សម្រាប់អាជីវកម្មមួយ ឬការបង់ ថ្លៃសាលា ។ គោលបំណងរយៈពេលមធ្យម (១ ទៅ ៣ ឆ្នាំ) ដូចជាចំណាយលើការជួសជុលផ្ទះ ឬទៅសួរសុខ ទុក្ខគ្រួសារ ឬគោលបំណងរយៈពេលវែង (លើសពី ៣ ឆ្នាំ) ដូចជាដើម្បីទិញផ្ទះមួយ ឬដើម្បីសន្សំទុកសម្រាប់ ពេលចូលនិវត្ត ។



**វិធីសន្សំប្រាក់**

អ្នកអាចជ្រើសរើសការសន្សំប្រាក់តាមរយៈស្ថាប័នផ្លូវការ ស្ថាប័នពាក់កណ្តាលផ្លូវការ ឬស្ថាប័នក្រៅផ្លូវការ ហើយប្រាក់សន្សំអាចស្ថិតក្នុងទម្រង់ជាសាច់ប្រាក់ ឬមិនមែនសាច់ប្រាក់ ។

ទម្រង់មិនមែនសាច់ប្រាក់គឺ ទ្រព្យសម្បត្តិនានា ដូចជាគ្រឿងអលង្កការ ឬសត្វចិញ្ចឹម ដែលអាចងាយស្រួលប្តូរទៅជាសាច់ប្រាក់ ហើយជាទូទៅរក្សាតម្លៃរបស់វាបាន ។ ដីធ្លីគឺជាទ្រព្យសម្បត្តិមួយប្រភេទ ដែលអ្នកអាចវិនិយោគ ហើយរក្សាទុកការសន្សំប្រាក់របស់អ្នកបាន ។ ដីធ្លីរក្សាតម្លៃរបស់វា ប៉ុន្តែវាពិបាកលក់ និងទិញម្តងទៀត ជាងសត្វចិញ្ចឹម ។

ប្រាក់សន្សំក្រៅផ្លូវការ គឺជាបញ្ចូលការសន្សំសាច់ប្រាក់នៅក្នុងផ្ទះ ដែលអ្នកងាយស្រួលយកមក ប្រើប្រាស់បាន ហើយអនុញ្ញាតឱ្យអ្នកជៀសវាងបានពីការចំណាយទៅលើថ្លៃប្រតិបត្តិការទាំងឡាយ ដែលអាចកើតមាននៅពេលធ្វើការសន្សំនៅជាមួយស្ថាប័នផ្លូវការនានា ។ ទម្រង់សន្សំប្រាក់ក្រៅផ្លូវការនេះមានគុណវិបត្តិសំខាន់ពីរយ៉ាងគឺ : ការប៉ុនប៉ងចំណាយប្រាក់កាស និងហានិភ័យទៅលើចោរកម្ម ។ អ្នកត្រូវតែមានវិន័យរឹងមាំដើម្បីជៀសវាងការចំណាយប្រាក់សន្សំទាំងនេះដោយខ្លួនអ្នកផ្ទាល់ និងដោយសមាជិកគ្រួសារដទៃទៀត ។ លើសពីនេះទៅទៀត ការសន្សំប្រាក់នៅក្នុងផ្ទះ គឺមិនអាចរកប្រាក់ការបានឡើយ ហើយវាអាចបាត់បង់តម្លៃរបស់វានៅក្នុងពេលណាមួយខាងមុខ ។

ប្រាក់សន្សំពាក់កណ្តាលផ្លូវការគឺ សំដៅទៅលើអ្នកទទួលទុកប្រាក់បញ្ញើ និងយន្តការសន្សំប្រាក់ជាច្រើនទៀតដោយរាប់បញ្ចូល សមាគមសន្សំប្រាក់និងឥណទានវិលជុំ (**Rotating Credit and Savings Associations, ROSCAs**) ធនាគារភូមិ ក្រុមសាមគ្គី និងក្រុមជួយខ្លួនឯងទាំងឡាយ ។ ទម្រង់ដែលមាន លក្ខណៈសាមញ្ញ និងងាយស្រួលយល់នោះ គឺយន្តការក្រុមដែលលើកទឹកចិត្តឱ្យមានវិន័យ ការពិនិត្យពិច័យ និងការគាំទ្រនៅក្នុងចំណោមសមាជិកនានា ។ គុណសម្បត្តិរបស់ **ROSCAs** គឺថាសមាជិកម្នាក់ៗ នឹងទទួលបានប្រាក់សរុបចំនួនច្រើនក្នុងពេលមួយ ដោយគ្មានការបង់ប្រាក់កម្ចី ឬបង់ប្រាក់ការ ។ ទោះជាយ៉ាងនេះក្តី ចន្លោះខ្លះខាតនោះគឺថា សមាជិកទាំងឡាយនឹងមិនបានទទួលប្រាក់ការរបស់ពួកគេទេ នៅលើចំនួនប្រាក់ដែលពួកគេបានសន្សំ ។ សមាជិកក្រុមជួយខ្លួនឯង ខ្ចីប្រាក់ពីប្រាក់សន្សំរួមគ្នា ដោយមានកាតព្វកិច្ចត្រូវបង់ប្រាក់ការ ប៉ុន្តែពួកគេនឹងបានទទួលភាគលាភនៅអំឡុងពេលណាមួយ ។ ចន្លោះខ្លះខាតរបស់ក្រុមសន្សំប្រាក់នេះ គឺរាប់បញ្ចូលអស្ថេរភាពរបស់ក្រុម ការមិនចុះសម្រុងគ្នានៅក្នុងចំណោមសមាជិកនានា និងលទ្ធភាពទទួលបានប្រាក់កម្ចីមានកម្រិតតិចតួច ។

ប្រាក់សន្សំផ្លូវការ (ក្នុងប្រព័ន្ធ) មានរាប់បញ្ចូលស្ថាប័នហិរញ្ញវត្ថុ ធនាគារ សហជីពឥណទាន សហករណ៍ ឬស្ថាប័នហិរញ្ញវត្ថុទាំងឡាយ ដែលផ្តល់ឱ្យមានជម្រើសច្រើនយ៉ាងសម្រាប់ការសន្សំប្រាក់ ។ ប្រាក់សន្សំនៅក្នុងស្ថាប័នហិរញ្ញវត្ថុទាំងនេះ ជាទូទៅមានសុវត្ថិភាព ហើយអាចទទួលបានប្រាក់ការបាន ។ ពួកគេផ្តល់ឱ្យមានគណនីបញ្ញើសន្សំច្រើនប្រភេទទៅតាមតម្រូវការហិរញ្ញវត្ថុខុសៗគ្នា ។ ទោះជាយ៉ាងនេះក្តី មានតម្រូវការមួយចំនួនសម្រាប់ការបើកនិងថែរក្សាគណនី ដូចជាត្រូវមានចំនួនប្រាក់ដាក់ធ្វើអប្បបរមា ថ្លៃប្រើប្រាស់សេវា ហើយតម្រូវការដកប្រាក់មកវិញអាចមានតម្លៃខ្ពស់ ។ ចូរពិចារណាចំណុចទាំងនេះ ដោយប្រុងប្រយ័ត្ន ប្រសិនបើអ្នក



ដាក់ប្រាក់ធ្វើ ឬដកប្រាក់មកវិញជាដើម។ ម៉ោងធ្វើការដែលមានកំណត់របស់ធនាគារទាំងឡាយ គឺធ្វើឱ្យអ្នក ពិបាកទទួលបានប្រាក់កាសភ្លាមៗ នៅក្នុងករណីមានភាពបន្ទាន់ណាមួយ ។ ជាទីបំផុត នៅពេលធនាគារទាំងឡាយ បានក្រៀមធន គេបាត់បង់ទំនុកចិត្តទៅលើធនាគារទាំងនោះ ។

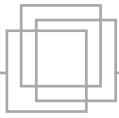
**ចម្រើនសម្រាប់ការសន្សំនៅស្ថាប័នហិរញ្ញវត្ថុ**

ស្ថាប័នហិរញ្ញវត្ថុផ្តល់ការទាំងឡាយ ផ្តល់ប្រភេទបញ្ជីសន្សំជាច្រើនយ៉ាង ។

**សៀវភៅប្រាក់បញ្ញើ ឬគណនីបញ្ញើសំចៃ** គឺជាប្រភេទគណនីដែលត្រូវគេប្រើប្រាស់ទូលំទូលាយមួយ សម្រាប់ ប្រតិបត្តិការជាទៀងទាត់ ដោយសារតែពេលវេលា និងចំនួនប្រាក់ដាក់សន្សំមានការប្រែប្រួល ។ ការដកប្រាក់ គឺជាធម្មតាមានលក្ខណៈបត់បែនផងដែរ ទោះបីជាយ៉ាងនេះក្តី នៅពេលខ្លះអ្នកត្រូវការផ្តល់ដំណឹង ២ ឬ ៣ ថ្ងៃ ជាមុនដែរ ។ ជាពិសេស អ្នកបានទទួលប្រតិបត្តិការ "មិនបាច់បង់ប្រាក់ " មួយ ចំនួនជារៀងរាល់ខែ តែនឹង ត្រូវបង់ប្រាក់សម្រាប់ប្រតិបត្តិការណា ដែលលើសពីចំនួននោះ ។ ជាផ្លូវចំពោះការប្រើប្រាស់ប្រតិបត្តិការជាញឹក ញាប់នោះ ធនាគារឱ្យការប្រាក់មានកម្រិតទាបសម្រាប់គណនីបញ្ញើសំចៃ ។ ប្រតិបត្តិការគណនី ត្រូវបានតាមដាន ដោយសៀវភៅសន្សំ ឬ passbook ហើយចំនួនប្រាក់អប្បបរមា ដែលជាធម្មតាតម្រូវឱ្យមានដើម្បី បើកគណនីនោះ ។ គណនីនេះ គឺមានលក្ខណៈសមស្រប នៅពេលអ្នកត្រូវការដាក់ប្រាក់ និងដកប្រាក់ជាទៀងទាត់ ហើយបង្កលក្ខណៈងាយស្រួលដល់ការសន្សំប្រាក់របស់អ្នក ។

**គណនីបញ្ញើសំចៃតាមកិច្ចសន្យា (Contractual Savings)** គឺជាទម្រង់ផ្សេងមួយទៀតនៃការសន្សំប្រាក់ ដែលតម្រូវឱ្យអ្នកដាក់ធ្វើនូវចំនួនកំណត់ណាមួយជាទៀងទាត់ សម្រាប់អំឡុងពេលដែលបានកំណត់ទុកជាមុន ។ ថ្វីបើគណនីបញ្ញើសំចៃតាមកិច្ចសន្យា អាចត្រូវធ្វើឡើងក្នុងវិធីជាច្រើនយ៉ាងក្តី ក៏ការទទួលយកប្រាក់សន្សំមក ប្រើប្រាស់វិញនោះ ជាដើមៗមិនត្រូវអនុញ្ញាតឱ្យឡើយ រហូតទាល់តែកិច្ចសន្យាត្រូវបានបញ្ចប់ ហើយអ្នក នឹងត្រូវបង់ប្រាក់ពិន័យ ប្រសិនបើអ្នកដកប្រាក់មុនពេលកំណត់កិច្ចសន្យា ។ គណនីប្រភេទនេះនឹងមាន ផលប្រយោជន៍ ប្រសិនបើអ្នកមានប្រភពប្រាក់ចំណូលជាទៀងទាត់ ដែលជួយឱ្យអ្នកអាចបំពេញការប្តេជ្ញាចិត្ត សន្សំប្រាក់នៅក្នុងអន្តរកាលទៀងទាត់ណាមួយសម្រាប់គោលបំណងអនាគត ។

**គណនីបញ្ញើតាមកាលកំណត់** ទាមទារឱ្យមានចំនួនទឹកប្រាក់ដើម្បីដាក់ផ្ញើសម្រាប់រយៈពេលជាក់លាក់ ណាមួយ និងចំនួនប្រាក់ការដូចដែលបានកំណត់ជាមុន ។ ប្រាក់សន្សំនោះ នឹងមិនអាចដកយកមកប្រើប្រាស់វិញ បាន ទេនៅក្នុងអំឡុងពេលនេះ ប៉ុន្តែជាទូទៅ វាទទួលបានប្រាក់ការខ្ពស់ច្រើនជាងគណនីប្រាក់សន្សំតាមកិច្ចសន្យា ។ អ្នកអាចចាប់អារម្មណ៍នឹងគណនីប្រភេទនេះ ប្រសិនបើអ្នកទទួលបានប្រាក់ដុលសរុប ដែលអ្នកមិនត្រូវការនៅពេល ភ្លាមៗនេះទេ ។ អ្នកអាចប្រើប្រាស់គណនីប្រភេទនេះដើម្បីគោលបំណងអនាគតមួយ និងទទួលបានប្រាក់ ការជាអតិបរមា ដែលប្រាក់កាសរបស់អ្នកគឺស្ថិតនៅឆ្ងាយពីដៃសម្រាប់ រយៈពេលមួយ ដូចដែលបានកំណត់ជាមុន ។ អ្នកអាចជ្រើសរើសយករយៈពេលប៉ុណ្ណានោះ គឺអាស្រ័យទៅលើការប៉ាន់ស្មានពេលវេលាណា ដែលអ្នកត្រូវការ ប្រាក់យកមកប្រើប្រាស់ ។ គណនីបញ្ញើតាមកាលកំណត់ គឺ មានពេលវេលាខុសគ្នាពី ៦ ខែ ទៅ ១០ ឆ្នាំ ហើយជា ពិសេស បើអ្នកជ្រើសរើសយករយៈពេលកាន់តែវែង អ្នកនឹងទទួលបានអត្រាប្រាក់ការកាន់តែខ្ពស់ ។



**កត្តាសំខាន់សម្រាប់ជ្រើសរើសទីកន្លែងដើម្បីសន្សំប្រាក់**

នៅពេលធ្វើការសម្រេចចិត្តយកទីកន្លែងណាមួយដើម្បីសន្សំប្រាក់ ចូរពិចារណានៅលើចំណុចដូចខាងក្រោមនេះ ៖

- **តម្រូវការចំនួនប្រាក់ចំពោះទីកន្លែងសម្រាប់គណនីសំរាប់** ។ តើត្រូវមានចំនួនប្រាក់អប្បបរមាមួយ ដែលត្រូវការដើម្បីបើកគណនីនេះទេ ? តើវាតម្រូវឱ្យមានសមតុល្យប្រាក់អតិបរមាមួយដើម្បីថែរក្សាគណនីនេះដែរឬទេ ? តើគេទទួលយកប្រាក់ផ្ញើតិចតួចដែរឬទេ ? តើចំនួនប្រាក់ដាក់ផ្ញើដែលមានចំនួនខុសគ្នាពីមួយលើក ទៅមួយលើក អាចត្រូវដាក់ផ្ញើបានដែរឬទេ ? តើការដាក់ផ្ញើប្រាក់នេះ អាចត្រូវធ្វើឡើងជាវិធីយ៉ាងណាដែរឬទេ ? តើត្រូវបំពេញបែបបទឯកសារអ្វីខ្លះ ?
- **លក្ខខណ្ឌប្រើប្រាស់** ៖ តើកម្មវិធីសន្សំប្រាក់ជាភាគពូកែត្រូវបំពេញ ឬក៏ការសន្សំប្រាក់ជាការស្ម័គ្រចិត្ត ? តើអ្នកត្រូវតែដាក់ចំនួនប្រាក់សន្សំនៅក្នុងចន្លោះពេលទៀងទាត់ណាមួយ ឬក៏សម្រាប់រយៈពេលណាមួយខាងមុខ ? តើលក្ខខណ្ឌទាំងនេះចែងពីចំនួនប៉ុន្មានដែលអ្នកត្រូវដាក់សន្សំ និងពេលវេលាដែលអ្នកត្រូវដាក់សន្សំដែរឬទេ ? តើលក្ខខណ្ឌទាំងនេះចែងពីចំនួនប៉ុន្មានដែលអ្នកអាចដក ប្រាក់សន្សំ និងពេលវេលាដែលអ្នកអាចដកប្រាក់សន្សំដែរឬទេ ? តើអ្នកអាចដកប្រាក់សន្សំនៅទីណាបាន ដោយគ្មានតម្រូវឱ្យបង់ប្រាក់ពិន័យដែរឬទេ ?
- **តម្លៃ** ៖ តើអ្នកត្រូវបង់ប្រាក់ប៉ុន្មានសម្រាប់ការដាក់ផ្ញើ ការដកប្រាក់ ឬសម្រាប់សៀវភៅសន្សំប្រាក់? ទម្រង់នៃការសន្សំប្រាក់មួយចំនួន អាចធ្វើឱ្យបាត់បង់តម្លៃប្រាក់សន្សំនៅអំឡុងពេលអតិផរណា ឬអស្ថេរភាពសេដ្ឋកិច្ច ។ អ្នកចាំបាច់គួរពិចារណាទៅលើតម្លៃទាំងនោះ បើទោះបីតម្លៃនោះមិនពាក់ព័ន្ធនឹងការបង់ប្រាក់ជាក់ស្តែងក្តី ។
- **លទ្ធភាពទទួលបាន ឬងាយស្រួលប្រើប្រាស់** ៖ តើគណនីនេះមានលក្ខណៈងាយស្រួលដែរឬទេ ? តើពេលម៉ោងប្រតិបត្តិការរបស់ស្ថាប័ននោះមានសភាពសមស្របដែរឬទេ ? តើស្ថាប័ននោះស្ថិតនៅឆ្ងាយប៉ុន្មានពីផ្ទះ ឬកន្លែងធ្វើការរបស់អ្នក ? តើប្រតិបត្តិការមានលក្ខណៈរហ័ស និងមានការទុកចិត្តបានដែរឬទេ ? តើគុណភាពសេវាមានសភាពយ៉ាងដូចម្តេចដែរ ? តើបរិយាសនៅទីនោះ មានការកកក្តៅ និងមានការរាក់ទាក់ដែរឬទេ ? តើអតិថិជនត្រូវចូលក្នុងជួរដ៏វែងនៅពេលដាក់ផ្ញើ ឬដកប្រាក់ដែរឬទេ ? តើព័ត៌មានអំពីគណនី ងាយស្រួលរកឃើញដែរឬទេ ? តើគណនីនោះផ្តល់របាយការណ៍ជាបន្តបន្ទាប់ដែរឬទេ ? តើវាងាយស្រួលយល់ដែរឬទេ ? តើនីតិវិធីនានាសម្រាប់ការ ដាក់ពាក្យសុំបើកគណនី ងាយស្រួលធ្វើតាមដែរឬទេ ? តើវាមានបណ្តាញATM ដែរឬទេ ?
- **សុវត្ថិភាព** ៖ តើស្ថាប័ននោះមានកេរ្តិ៍ឈ្មោះយ៉ាងណាដែរ ? តើស្ថាប័ននោះមានការធានារ៉ាប់រង ឬទ្រព្យធានាផ្សេងៗទៀតដើម្បីផ្តល់សុវត្ថិភាពដល់ប្រាក់សន្សំដែរឬទេ ? តើប្រតិបត្តិការនានាតាមទូរស័ព្ទ ឬតាមមធ្យោបាយអេឡិចត្រូនិកមានសុវត្ថិភាពដែរឬទេ ? តើធនាគារ ឬសាខារបស់វា មានទីតាំងស្ថិតនៅកន្លែងដែលមានសុវត្ថិភាពដែរឬទេ ?



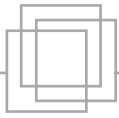
- **ការចម្រុះបញ្ជី** : តើការដកប្រាក់ពីគណនីមានលក្ខណៈងាយស្រួលយ៉ាងដូចម្តេចដែរ ? តើអាចដកប្រាក់ទាំងអស់បានដែរឬទេ ? តើត្រូវបង់ថ្លៃដែរឬទេ ប្រសិនបើមានការដកប្រាក់មុនពេលកំណត់ជាក់លាក់ណាមួយ ?
- **ប្រាក់ការ** : តើប្រាក់សន្សំរបស់អ្នកបានទទួលប្រាក់ការដែរឬទេ ? ប្រសិនបើបាន តើចំនួនប៉ុន្មាន? តើប្រាក់ការត្រូវបានទទួលដោយរបៀបណា និងនៅពេលណា ? តើអាត្រាប្រាក់ការនោះមានភាពខុសប្លែកគ្នាយ៉ាងណាដែរ ជាមួយនឹងប្រភេទបញ្ញើដទៃទៀត ឬជាមួយនឹងផែនការសន្សំផ្សេងៗទៀត ?

**វិធីធ្វើផែនការសន្សំប្រាក់**

ផែនការសន្សំប្រាក់ គឺជាឧបករណ៍សំខាន់មួយសម្រាប់ការគ្រប់គ្រងប្រាក់កាស ដើម្បីសម្រេចគោលបំណងហិរញ្ញវត្ថុនានាក្នុងរយៈពេលខ្លី ពេលមធ្យម និងពេលវែង ។ ដើម្បីធ្វើផែនការសន្សំប្រាក់មួយ ចូរអនុវត្តទៅតាមជំហាននានាដូចខាងក្រោមនេះ :

១. បង្កើតគោលបំណងសន្សំប្រាក់
២. គណនាចំនួនប្រាក់ដែលអ្នកត្រូវសន្សំសម្រាប់អំឡុងពេលណាមួយខាងមុខ ដើម្បីសម្រេចគោលបំណងសន្សំ ប្រាក់របស់អ្នក ។ បង្កើតចំណុចជាទិសដៅសម្រាប់ការសន្សំប្រាក់ ។
៣. គណនាចំនួនប្រាក់ប៉ុន្មានដែលអ្នកអាចរកបាននៅអំឡុងពេលណាមួយខាងមុខ ចំនួនប្រាក់រកបានជាទៀងទាត់ ( ឬចំនួនប្រាក់រកបានមិនប្រក្រតី ) ព្រមទាំងគណនាចំនួនប្រាក់ប៉ុន្មានដែលអ្នកគិតថានឹងដាក់សន្សំជាទៀងទាត់ ។
៤. កំណត់រកមុខចំណាយណាមួយដែលអ្នកអាចកាត់ចោលបាន ( ឧទាហរណ៍ដូចជា ការជួលកាសែតវីឌីអូ ការទិញបារី ឬថ្លៃទឹកតែ ) ហើយបង្វិលប្រាក់ទាំងនេះសម្រាប់ការសន្សំរបស់អ្នកវិញ ។
៥. សម្រេចយកទឹកនឹងណាមួយដែលអ្នកនឹងដាក់ប្រាក់សន្សំ ។ កំណត់រកប្រភេទបញ្ញើនានាដែលអាចមាន និងដើម្បីដាក់ប្រាក់សន្សំ ព្រមទាំងពិចារណាលើគុណសម្បត្តិ និងគុណវិបត្តិនានារបស់ប្រភេទនីមួយៗនោះផង ។
៦. ធ្វើផែនការលើចំនួនប្រាក់ប៉ុន្មាន និងរយៈពេលពាក់ព័ន្ធជាមួយដែលអ្នកនឹងដាក់ប្រាក់សន្សំ ។ ឧទាហរណ៍ អ្នកអាចដាក់ប្រាក់មួយចំនួនទៅក្នុងស្រោមសំបុត្រ នៅពេលណាដែលអ្នកបានទទួលប្រាក់ ឬនៅចុងថ្ងៃនីមួយៗនៃការធ្វើអាជីវកម្មរបស់អ្នក ហើយរក្សាវាទុកនៅកន្លែងសុវត្ថិភាពមួយរង់ចាំរហូតទាល់តែអ្នកអាចយកវាទៅធ្វើនៅធនាគារបាន ។ ទៅធនាគារនៅថ្ងៃណាមួយដូចដែលបានកំណត់ទុករៀងរាល់សប្តាហ៍ ឬរៀងរាល់ខែ ។ ប្រសិនបើអ្នកជានិយោជិតបានទទួលប្រាក់បៀវត្សរ៍ ហើយនិយោជករបស់អ្នកបានបង់ប្រាក់ខែតាមរយៈធនាគារ ដូច្នេះអ្នកត្រូវពិចារណាដើម្បីកាត់ប្រាក់មួយចំនួនពីមូលប្បទានប័ត្ររបស់អ្នក ដែលជាការដាក់ធ្វើជាស្វ័យប្រវត្តិទៅក្នុងគណនីបញ្ញើស្វ័យប្រវត្តិរបស់អ្នក ។





៧. តាមដានប្រាក់សន្សំរបស់អ្នក ។ ត្រួតពិនិត្យមើលជាទៀងទាត់លើការវិវឌ្ឍឆ្ពោះទៅរកចំណុចទិសដៅនៃការសន្សំរបស់អ្នក ដោយការវែកមើលចំនួនប្រាក់ដែលអ្នកបានសន្សំ និងចំនួនប្រាក់ប៉ុន្មានទៀតដែលនឹងត្រូវសន្សំដើម្បីឱ្យបានសម្រេចគោលបំណងរបស់អ្នក ។ ពិនិត្យមើលរបាយការណ៍ធនាគារ សៀវភៅសន្សំ ឬប្រភពព័ត៌មានផ្សេងៗទៀតស្តីពីការសន្សំរបស់អ្នក ។

**វិធីសាស្ត្រដែលបានមកពីបទពិសោធន៍សម្រាប់ការសន្សំប្រាក់ (Rules of Thumb for Savings)**

ក្នុងខណៈដែលមានគោលការណ៍ជាមូលដ្ឋានសំរាប់ការគ្រប់គ្រងប្រាក់កាស ហើយអាចអនុវត្តទៅលើបុគ្គលម្នាក់ៗបាន ដូច្នេះសេចក្តីសម្រេចនានាដើម្បីធ្វើការសន្សំ ឬការប្រើប្រាស់ គឺអាស្រ័យជាសំខាន់ទៅលើកម្រិតប្រាក់ចំណូលរបស់អ្នក លទ្ធភាពទទួលបានប្រាក់កម្ចី លទ្ធភាពប្រើប្រាស់ប្រភេទបញ្ជីសមស្របនានា និងវិន័យលើខ្លួនឯង ។ ទោះជាយ៉ាងណាក៏ដោយ នៅមានវិធីសាស្ត្រដែលបានមកពីបទពិសោធន៍មួយចំនួន ហើយអ្នកអាចយកទៅប្រើប្រាស់ ដើម្បីធ្វើសេចក្តីសម្រេចចិត្តអំពីការសន្សំប្រាក់ និងការប្រើប្រាស់ថវិកា ។

- សន្សំនៅពេលអ្នករកប្រាក់បាន ។
- សន្សំប្រាក់ឱ្យបានច្រើនតាមដែលអ្នកអាចធ្វើបាន ហើយសន្សំឱ្យបានឆាប់រហ័សតាមដែលអ្នកអាចធ្វើបាន ។ សន្សំប្រាក់កាន់តែច្រើន ជីវភាពរបស់អ្នកកាន់តែប្រសើរ ។
- ព្យាយាមដាក់ប្រាក់សន្សំចំនួន ១០% នៃប្រាក់ចំណូលរបស់អ្នក បើទោះបីអ្នកមិនត្រូវការទិញ ឬការវិនិយោគជាក់លាក់ណាមួយក៏ដោយ ជាមួយនឹងប្រាក់សន្សំនេះ ។
- ដកប្រាក់ចំនួន ១០% ពីប្រាក់ចំណូលរបស់អ្នកសម្រាប់ការសន្សំ មុនពេលអ្នកធ្វើអ្វីណាមួយផ្សេងទៀត ។ ប្រសិនបើអ្នកមិនអាចដកប្រាក់ចំនួន ១០% នេះបានទេ ចូរដកប្រាក់ចំនួនតិចតួច ប៉ុន្តែត្រូវសន្សំនូវចំនួនណាមួយ ។
- គណនាចំនួនប្រាក់របស់អ្នកដែលអាចកើនឡើងនៅពេលណាមួយខាងមុខ ប្រសិនបើអ្នកធ្វើការសន្សំជាទៀងទាត់នៅក្នុងគណនីមួយដែលអាចបានទទួលប្រាក់ការ ។
- កុំយកប្រាក់ជាប់នឹងខ្លួនចំនួនច្រើន ជៀសវាងការប៉ុនប៉ងចំណាយណាមួយ !
- ចាយវាយដោយប្រុងប្រយ័ត្ន ។ ប្រសិនបើអ្នកទិញវត្ថុជុំនានា ចូរពិចារណាថាតើ វត្ថុទាំងនោះ នឹងមានតម្លៃប៉ុន្មាន ប្រសិនបើអ្នកលក់វាចេញវិញនោះ ? ចូរស្វែងរកឱកាសនានាដើម្បីសន្សំប្រាក់ដោយការទិញវត្ថុដែលមិនងាយខូចគុណភាពជាចំនួនដុល ។
- ទូទាត់បំណុលនានារបស់អ្នក ។ មានអ្នកខ្លះផ្តល់មតិថា អ្នកត្រូវសងបំណុលរបស់អ្នកសិន មុនពេលអ្នកធ្វើការសន្សំ រីឯអ្នកខ្លះទៀតផ្តល់មតិថា ត្រូវធ្វើការសន្សំក្នុងខណៈពេលកំពុងសងបំណុល ពីព្រោះថា វាមានសារៈសំខាន់ដើម្បីចាប់ផ្តើមកសាងទ្រព្យសម្បត្តិឱ្យបានឆាប់រហ័សតាមដែលអាចធ្វើទៅបាន ។ ជម្រើសនេះអាស្រ័យទៅលើអាទិភាព ស្ថានភាព និងមធ្យោបាយនានារបស់បុគ្គល ម្នាក់ៗ ។
- សន្សំសម្រាប់ការចំណាយទៅលើជីវភាពប្រចាំថ្ងៃសម្រាប់រយៈពេលពី ៣ ទៅ ៦ ខែនៅក្នុងថវិកាសំរាប់ពេលបន្ទាន់ នៅគ្រប់ពេលទាំងអស់ ។ គេអាចប្រើប្រាស់វាក្នុងករណីមិនមានការងារធ្វើ មានជម្ងឺ



ដែលមិនបានគ្រោងទុកជាមុន និងដើម្បីដោះស្រាយសេចក្តីត្រូវការនៅពេលមានភាពបន្ទាន់ដទៃទៀត ។  
ប្រាក់សន្សំសម្រាប់ពេលមានភាពបន្ទាន់នានា នឹងជួយកាត់បន្ថយសេចក្តីបារម្ភរបស់អ្នក ។

- រក្សាទុកថវិកាសំរាប់ពេលមានភាពបន្ទាន់នៅក្នុងគណនីដោយឡែកមួយ ។ ចូរបើកគណនីពីរគឺ គណនីទីមួយសម្រាប់ពេលមានភាពបន្ទាន់ដែលងាយស្រួលដកយកមកប្រើប្រាស់វិញ ហើយមិនមានការបង់ប្រាក់ពិន័យសម្រាប់ការដកនោះ និងគណនីមួយទៀតសម្រាប់ប្រាក់សន្សំ ដើម្បីគោលបំណងនានាដែលពិបាកដកយកមកប្រើប្រាស់វិញ (ហើយដូច្នេះ មិនមានការប៉ុនប៉ងដកប្រាក់យកមកប្រើប្រាស់វិញ) ។ ការរក្សាទុកប្រាក់សន្សំ " នៅឆ្ងាយពីដៃ " គឺមានសារៈសំខាន់ណាស់ ។

**យ. ការគ្រប់គ្រងបំណុល : បោះស្រាយមោឃយកចិត្តទុកដាក់**

នៅពេលអ្នកខ្ចីប្រាក់ អ្នកចូលទៅក្នុងពិភពនៃបំណុល ។ បំណុលមានច្បាប់ មានអ្នកលេង និងមានយុទ្ធសាស្ត្រជាច្រើន ។ យុទ្ធសាស្ត្រមួយដ៏ប្រសើរបំផុតនៅក្នុងបណ្តាយុទ្ធសាស្ត្រនានា ដែលអាចយកទៅអនុវត្តបានសម្រាប់ខ្លួនអ្នកនោះ គឺអ្នកត្រូវរៀនពីវិធីប្រើប្រាស់បំណុលឱ្យបានប្រសើរ ។

**សមាសភាពឥណទាន**

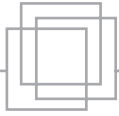
ប្រសិនបើអ្នកខ្ចីប្រាក់ពីធនាគារមួយ ឬពីអ្នកឱ្យខ្ចីប្រាក់ណាម្នាក់ អ្នកនឹងស្តាប់ឮខ្លឹមសារនានាដែលភ្ជាប់ជាមួយនឹងប្រាក់កម្ចីរបស់អ្នកដូចតទៅនេះ ។ វាមានសារៈសំខាន់ក្នុងការយល់ដឹងអំពីអត្ថន័យនៃខ្លឹមសារៗសម្រាប់ប្រាក់កម្ចីជាក់លាក់របស់អ្នក ។

- **ទំហំប្រាក់ឥណទាន** : ចំនួនប្រាក់ដែលអ្នកខ្ចី ។
- **រយៈពេលកម្ចី** : អំឡុងពេលដែលអ្នកមានដើម្បីប្រើប្រាស់សាច់ប្រាក់កម្ចី និងការសង ។
- **អាត្រាការប្រាក់** : ភាគរយនៃចំនួនប្រាក់កម្ចីទាំងអស់ដែលត្រូវបង់ ដោយអ្នកខ្ចីប្រាក់សម្រាប់ប្រើប្រាស់ប្រាក់ដែលបានខ្ចីនោះ ។ ប្រាក់ការជាទូទៅត្រូវបង់ជាប្រចាំខែ ។
- **ប្រាក់ឈ្នួល** : ថ្លៃរដ្ឋបាលនានាដែលត្រូវបង់បន្ថែមលើប្រាក់ការ ដែលជាទូទៅត្រូវបង់ក្នុងពេលតែម្តងខណៈដែលអ្នកទៅខ្ចីប្រាក់ ។
- **អំឡុងពេលអនុគ្រោះ** : អំឡុងពេលមួយបន្ទាប់ពីទទួលបានប្រាក់កម្ចី និងមុនពេលសងលើកដំបូង ។
- **កាលវិភាគសងប្រាក់** : ភាពញឹកញាប់នៃការសងប្រាក់កម្ចី (ឧ. ប្រចាំសប្តាហ៍ រៀងរាល់ពីរ សប្តាហ៍ម្តង រៀងរាល់ខែ ) ។

**ហេតុអ្វីត្រូវខ្ចី ?**

យើងត្រូវការខ្ចីប្រាក់សម្រាប់មូលហេតុជាច្រើន ។ មូលហេតុភាគច្រើន គឺយើងខ្ចីប្រាក់ ដើម្បី:

១. ធ្វើវិនិយោគ
២. ឆ្លើយតបនឹងពេលមានភាពបន្ទាន់ដែលមិនបានគ្រោងទុក



៣. ដោះស្រាយសេចក្តីត្រូវការចាំបាច់ក្នុងគ្រួសារ (ការទិញវត្ថុអ្វីមួយដែលយើងមិនមានប្រាក់គ្រប់គ្រាន់នៅពេលបច្ចុប្បន្ន) ។

ប្រាក់កម្ចីផ្តល់ដល់អ្នកនូវចំនួនប្រាក់ដុលមួយដែលអ្នកអាចពិបាករក ។ វាជួយអ្នកឱ្យអាចឆក់យកឱកាសអាជីវកម្មនានា ឆ្លើយតបនឹងពេលមានភាពបន្ទាន់ទាំងឡាយ ធ្វើការជួសជុលផ្ទះ ឬការទិញអ្វីមួយ ដែលអ្នកត្រូវការ ។ ប៉ុន្តែការខ្ចីប្រាក់អាចត្រូវបង់សោហ៊ុយខ្ពស់ ហើយមានកាតព្វកិច្ចជាច្រើនដើម្បីសង ប្រាក់កម្ចីនេះទាន់ពេលវេលា ។ ដោយសារមូលហេតុទាំងនេះ ការទទួលប្រាក់កម្ចី គឺមិនដូចការប្រើប្រាស់ប្រាក់ផ្ទាល់ខ្លួនរបស់អ្នកដែលអ្នកអាចមានតាមរយៈប្រាក់ខែ ប្រាក់កម្រៃអាជីវកម្ម ឬប្រាក់សន្សំនោះឡើយ ។ តារាងខាងក្រោមនេះគឺបង្ហាញពីគុណសម្បត្តិ និងគុណវិបត្តិនានានៃការទទួលយកប្រាក់កម្ចី ។

	ការប្រើថវិកាកម្ចី	ប្រើថវិកាប្រាក់របស់អ្នក
<b>គុណសម្បត្តិ</b>	<ul style="list-style-type: none"> <li>- អ្នកអាចមានលទ្ធភាពទទួលបានប្រាក់គ្រប់ចំនួន ដែលច្រើនជាងប្រាក់សន្សំ ។</li> <li>- អ្នកទទួលបានប្រាក់បានលឿន នៅពេលអ្នកត្រូវការវាសម្រាប់ភាពបន្ទាន់នានា ។</li> </ul>	<ul style="list-style-type: none"> <li>- អ្នកជៀសផុតពីការចំណាយផ្សេងៗសំរាប់ខ្ចីប្រាក់ ។</li> <li>- អ្នកមានសេរីភាពប្រើប្រាស់ប្រាក់របស់អ្នកតាមដែលចិត្តចង់ ។</li> <li>- អ្នកមានការប្រឈមមុខនឹងហានិភ័យតិចតួច នៅពេលអ្នកផ្គត់ផ្គង់ថវិកាដល់អាជីវកម្មបន្ថែមបន្តិចម្តងៗ ដែលពឹងផ្អែកលើលទ្ធភាពដែលអ្នកអាចវិនិយោគ ។</li> <li>- អ្នកជៀសផុតពីកាតព្វកិច្ចនៃការសងប្រាក់កម្ចីនៅពេលអនាគត ។</li> </ul>
<b>គុណវិបត្តិ</b>	<ul style="list-style-type: none"> <li>- អ្នកត្រូវបង់ថ្លៃចំណាយផ្សេងៗសំរាប់ការខ្ចីនេះ (ប្រាក់ការ ថ្លៃរដ្ឋបាល និងពេលវេលាស្មើសុំខ្ចី) ។</li> <li>- អ្នកទទួលខុសត្រូវចំពោះការសងប្រាក់កម្ចី របស់អ្នកឱ្យទាន់ពេលវេលា និងប្រឈមមុខនឹងការផាកពិន័យចំពោះការសងយឺតយ៉ាវ ។</li> <li>- អ្នកត្រូវបំពេញទៅតាមតម្រូវការនានារបស់សមាជិកភាពក្នុងក្រុម (ចូលរួមប្រជុំទាន់ពេល ។ល។) ប្រសិនបើប្រាក់កម្ចីនោះត្រូវធ្វើឡើងទៅតាមរយៈក្រុម ។</li> </ul>	<ul style="list-style-type: none"> <li>- អ្នកខ្វះលទ្ធភាពដើម្បីទទួលបានដើមទុនដែលត្រូវការ ។</li> <li>- អាជីវកម្មរបស់អ្នករីកចម្រើនយឺត ។</li> <li>- លទ្ធភាពឆ្លើយតបទៅនឹងឱកាសនានាមានកំរិត ។</li> </ul>





### ហានិភ័យ

បំណុលគឺជាហានិភ័យមួយ សម្រាប់អ្នកខ្ចីប្រាក់ម្នាក់ៗ ។ ប្រសិនបើអ្នកមិនអាចសងបំណុលរបស់អ្នកបាន ទេ វានឹងមានផលវិបាកជាច្រើន ! បើទោះបីជាមានការធ្វើផែនការដោយប្រុងប្រយ័ត្នក៏ដោយ អ្នកអាចមានបញ្ហា ជាច្រើនក្នុងការសងប្រាក់កម្ចី ។ មានព្រឹត្តិការណ៍ជាច្រើនដែលកើតឡើងដោយមិនបានគ្រោងទុក ដែលអាចធ្វើ ឱ្យហានិភ័យនេះឱ្យក្លាយជាការពិតបាន ដូចជា :

- នៅពេលប្រាក់ចំណូលរបស់អ្នកត្រូវចាយវាយទៅលើជម្ងឺ ឬពេលអវត្តមានពីការងារ
- នៅពេលការធ្វើវិនិយោគប្រាក់កម្ចីជួបនឹងការខាតបង់
- នៅពេលចំណាយក្នុងគ្រួសារ និងចំណាយក្នុងអាជីវកម្មមានចំនួនច្រើនជាងប្រាក់ចំណូលរបស់អ្នក
- នៅពេលមានព្រឹត្តិការណ៍កើតឡើង ដោយមិនបានគ្រោងទុក បង្កើតឱ្យមានតម្រូវការសាច់ ប្រាក់ជាបន្ទាន់ (ឧ. ដើម្បីបង់ថ្លៃវេជ្ជបណ្ឌិត ថ្លៃបុណ្យសព ។ល។)

ស្ថានភាពដូច្នេះ គឺកើតមានជាទូទៅនៅក្នុងចំណោមជនក្រីក្រ ។ ប្រាក់កម្ចីត្រូវតែសងវិញ ដោយមិនគិតថា អ្នកគឺជាជនក្រីក្រ ឬជាអ្នកមានទ្រព្យធនឡើយ ។ ប្រសិនបើអ្នកប្រឈមមុខនឹងការលំបាកក្នុងការសងប្រាក់ កម្ចីរបស់អ្នកនោះ តើអ្នកមានជម្រើសអ្វីខ្លះ ?

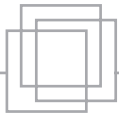
ដើម្បីទទួលបានប្រាក់កាសសម្រាប់ទូទាត់ប្រាក់កម្ចីនានា អ្នកចាំបាច់ត្រូវកាត់បន្ថយការចំណាយ ឬ ត្រូវ លក់វត្ថុអ្វីមួយដែលមានតម្លៃ ។ អ្នកអាចស្នើសុំឱ្យមិត្តភក្តិ និងបងប្អូនទាំងឡាយជួយអ្នក ប៉ុន្តែវាមានហានិភ័យ ដោយសារអ្នក " ប្រើប្រាស់ " សន្តានចិត្តរបស់គេដើម្បីខ្លួនអ្នក ហើយនឹងអាចបាត់បង់កេរ្តិ៍ឈ្មោះ ល្អរបស់អ្នក ។

ប្រសិនបើអ្នកខកខានមិនបានសងប្រាក់កម្ចីទាំងព្រមគ្នាទេ ឬមិនបានគោរពតាមកិច្ចសន្យា តើមាន ផលវិបាកអ្វីខ្លះ ? អ្នកអាចបាត់បង់លទ្ធភាពទទួលបានប្រាក់កម្ចីពីប្រភពឥណទាននានានៅពេលអនាគត ។ អ្នក អាចធ្វើឱ្យទំនាក់ទំនងជាមួយសមាជិកក្រុមឥណទានរបស់អ្នក មានភាពល្អក់ករ អ្នកអាចឈឺចាប់ពីការអាម៉ាស់ មុខក្នុងសហគមន៍ ហើយបាត់បង់សន្តានចិត្តល្អពីមិត្តភក្តិ និងក្រុមគ្រួសាររបស់អ្នក ។ ការមិនបានគោរព ទៅតាមកិច្ចសន្យាសងប្រាក់កម្ចី អាចបណ្តាលឱ្យបាត់បង់ទំនុកចិត្ត និងការគោរពខ្លួនឯង ។

### ខ្ចីប្រាក់ដោយឈ្នួលវៃ

ហានិភ័យទាំងឡាយដែលកើតឡើងពីការទទួលបានប្រាក់កម្ចី ជួយឱ្យអ្នកគិតពិចារណាអំពីការខ្ចីប្រាក់ដោយ ប្រុងប្រយ័ត្ន នៅពេលណា និងចំនួនប្រាក់ប៉ុន្មានដែលត្រូវខ្ចី ។ ប្រាក់កម្ចីទាំងឡាយអាចជួយ ឱ្យបើកទ្វារថ្មីៗបាន ប៉ុន្តែអ្នកចាំបាច់ត្រូវយល់ដឹងថា នៅពេលណាដែលទទួលបានប្រាក់កម្ចី គឺជាការសម្រេចចិត្តដ៏ប្រុងប្រយ័ត្នមួយ ។ ការប្រើប្រាស់ប្រាក់កម្ចីជាដើមទុនល្អសម្រាប់ការធ្វើវិនិយោគទៅក្នុងអាជីវកម្ម មានរាប់បញ្ចូលដូចខាងក្រោមនេះ :

- ការទិញសំភារៈ និងវត្ថុធាតុដើម ជាចំនួនដុលនៅតម្លៃទាប ដែលនឹងបង្កើនប្រាក់ចំណេញបាន ។



- ការទិញទ្រព្យសម្បត្តិដែលមានផលិតភាពដូចជា គ្រឿងម៉ាស៊ីនទាំងឡាយដែលជួយអ្នកឱ្យបង្កើនផលិតភាព ។ ឧទាហរណ៍ : ស្តាប់បូមទឹកដែលជួយអ្នកឱ្យបង្កើនទិន្នផល ឬគ្រឿងឧបករណ៍សម្រាប់កែច្នៃម្ហូបអាហារ ដែលបន្ថែមតម្លៃទៅលើកសិផលណាមួយ ។
- ការទិញទ្រព្យសម្បត្តិណាមួយ ដែលជួយឱ្យអាជីវកម្មថ្មីថ្កោង អាចដំណើរការទៅបាន ដូចជាទូរស័ព្ទមួយគ្រឿង ឬទូរគ្រឿងមួយគ្រឿង ។

ក្រៅអំពីប្រាក់កម្ចីសម្រាប់កិច្ចការអាជីវកម្មទាំងនេះ គ្រួសារទាំងឡាយ ជួនកាលត្រូវការខ្ចីប្រាក់សម្រាប់ពេលមានភាពបន្ទាន់នានា ។ វាជាប្រាក់កម្ចីប្រកបដោយហានិភ័យ ពីព្រោះថាវាមិនបាននាំមកនូវប្រាក់ចំណូលបន្ថែមដើម្បីយកទៅទូទាត់ប្រាក់កម្ចីទាំងនោះឡើយ ។ ប៉ុន្តែ នៅក្នុងករណីជាច្រើន ផលវិបាកនៃការមិនខ្ចីប្រាក់នៅក្នុងពេលដែលសមាជិកគ្រួសារណាម្នាក់ត្រូវឈឺថ្កាត់ ឬបានទទួលគ្រោះថ្នាក់ណាមួយនោះ អាចមានសភាពអាក្រក់ជាងការដែលខ្ចីប្រាក់ទៅទៀត ។

ការប្រើប្រាស់បំណុល	បំណុលល្អ	បំណុលអាក្រក់
ការទិញសំភារៈសម្រាប់កិច្ចការអាជីវកម្ម	ទ្រព្យឬសំភារៈដែលបានទិញមានអាយុកាលប្រើប្រាស់យូរអង្វែងសម្រាប់ទូទាត់ទៅឱ្យម្ចាស់បំណុល ។ ចំណូលដែលរកបានពីទ្រព្យនោះ គឺខ្ពស់ជាងចំណាយទៅលើប្រាក់កម្ចី ។	បំណុលគឺនៅតែជាប់ជំពាក់ ក្រោយពីទ្រព្យនោះត្រូវអស់អាយុកាលប្រើប្រាស់ ហើយខូចខាតឬប្រាក់ចំណូលពីទ្រព្យសម្បត្តិនោះមានចំនួនតិចតួចជាងថ្លៃប្រាក់កម្ចី ។
ដើមទុនបង្វិល	ប្រាក់កម្ចីអាចឱ្យអ្នកចាប់យកឱកាសអាជីវកម្មណាមួយ ដែលអាចរកកម្រៃគ្រប់គ្រាន់ដើម្បីសងប្រាក់កម្ចីវិញ និងមានប្រាក់មួយចំនួននៅសេសសល់ ។ ប្រាក់កម្ចីដែលជួយឱ្យអ្នកអាចសន្សំជាទុន ឬជាសារពើភ័ណ្ឌផ្សេងៗដូច្នេះវាជួយបង្កើនប្រាក់ចំណូល របស់អ្នកពីការលក់ផលិតផលសម្រេច ។	<ul style="list-style-type: none"> <li>- អ្នកមិនអាចរកប្រាក់ចំណូលគ្រប់គ្រាន់ដើម្បីសងប្រាក់កម្ចី ។</li> <li>- អ្នកមានប្រភពផ្គត់ផ្គង់ថវិកាផ្សេងៗទៀត ដែលមិនសូវយកតម្លៃថ្លៃ ។</li> <li>- អ្នកមិនអាចទទួលបានប្រាក់កម្ចីទាន់ពេលដើម្បីទាញយកផលប្រយោជន៍ឱ្យបានពេញលេញពីឱកាសជាក់លាក់ណាមួយ ។</li> </ul>
សេចក្តីត្រូវការចាំបាច់ក្នុងគ្រួសារ		បំណុលគឺនៅតែជាប់ជំពាក់ ក្រោយពីប្រាក់កម្ចីត្រូវបានប្រើប្រាស់រួចហើយ ។ ប្រាក់កម្ចីមិនបានបង្កើតប្រាក់ចំណូល ដើម្បីយកទៅទូទាត់បំណុលឡើយ ។
កម្ចីសម្រាប់ពេលមានភាពបន្ទាន់	ប្រាក់កម្ចីជួយអ្នកដោះស្រាយបញ្ហាភ្លាមៗដោយមិនបង្កឱ្យមានការសំបាកហួសហេតុ ។	រយៈពេលសំរាប់សងប្រាក់កម្ចីមានកំណត់ច្បាស់លាស់ មិនអាចបត់បែនទៅតាមសមត្ថភាពសងរបស់អ្នក ។



### ផ្ទៃល្អល្អឡើង

ផ្ទៃល្អល្អដែលកើតមានចំពោះប្រាក់កម្ចីសំខាន់ជាងគេនោះ គឺប្រាក់ការដែលត្រូវបង់ ។ ជាធម្មតា វាត្រូវគេគណនាជាចំនួនភាគរយនៃចំនួនប្រាក់កម្ចីសរុប ហើយអ្នកត្រូវសងវារៀងរាល់ខែ ដែលជាផ្នែកមួយនៃការសងប្រាក់កម្ចី ។ លើសពីនេះទៅទៀត មានអ្នកឱ្យខ្ចីប្រាក់ជាច្រើនតម្រូវឱ្យអ្នកបង់ថ្លៃរដ្ឋបាល ដែលជាធម្មតាអ្នកត្រូវបង់តែមួយលើកទេ គឺពេលដែលអ្នកទទួលយកប្រាក់កម្ចីនោះ ។ អ្នកត្រូវបង់ប្រាក់ល្អល្អ និងប្រាក់ការដោយផ្ទាល់ទៅឱ្យអ្នកផ្តល់ប្រាក់ឱ្យខ្ចី ។ ” ផ្ទៃល្អល្អឡើង ” ដោយផ្ទាល់ទាំងនេះ គឺជាធម្មតាត្រូវបង់ជាចំនួនសាច់ប្រាក់ ។

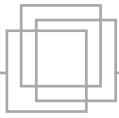
ប៉ុន្តែ នៅមានចំណាយជាច្រើនផ្សេងទៀតដែលកើតមានចំពោះការខ្ចីប្រាក់ ដែលអ្នកអាចមិនសូវចាប់អារម្មណ៍ទេ ។ ជួនកាល ការស្នើសុំខ្ចីប្រាក់ និងការទៅទទួលយកប្រាក់កម្ចី បង្ខំអ្នកឱ្យចាយវាយ សម្រាប់ការធ្វើដំណើរទៅចូលរួមអង្គប្រជុំនានា ឬទៅធនាគារដើម្បីបំពេញទម្រង់ស្នើសុំខ្ចី ។ សកម្មភាពទាំងនេះអាចតម្រូវឱ្យអ្នកត្រូវចាកចោលអាជីវកម្មរបស់អ្នក បង្ខំឱ្យអ្នកបិទទ្វារអាជីវកម្ម ឬបង្ខំឱ្យអ្នកជួលនរណាម្នាក់ដើម្បី ” មើលការខុសត្រូវហាង ” ក្នុងពេលដែលអ្នកមិននៅ ។ ថ្វីបើ ” ចំណាយប្រយោល ” ទាំងនេះអាចមិនមែនជាផ្នែកមួយនៃការសងសាច់ប្រាក់កម្ចីក្តី តែវាជាចំណាយជាក់ស្តែង ហើយអ្នកគួរពិចារណានៅពេលធ្វើការជ្រើសរើសអ្នកឱ្យខ្ចីប្រាក់ណាម្នាក់ ។

### ការជ្រើសរើសអ្នកឱ្យខ្ចីប្រាក់

ផ្ទៃល្អល្អប្រាក់កម្ចី គឺខុសគ្នាដោយអាស្រ័យលើប្រភេទប្រាក់កម្ចីដែលអ្នកស្វែងរក ហើយនិងគោលការណ៍នានារបស់អ្នកឱ្យខ្ចីប្រាក់ ដែលទាក់ទិននឹងអាត្រាការប្រាក់ ផ្ទៃល្អល្អ តម្រូវការសន្សំប្រាក់ និងទ្រព្យបញ្ចាំ ។ មុនពេលអ្នកខ្ចីប្រាក់ ចូរប្រៀបធៀបផ្ទៃចំណាយសម្រាប់ប្រាក់កម្ចី ដែលអ្នកចង់បាននៅក្នុងចំណោម អ្នកឱ្យខ្ចីមួយចំនួន ។

ការជ្រើសរើសអ្នកឱ្យប្រាក់ខ្ចី គឺមិនមែនគ្រាន់តែពិនិត្យទៅលើផ្ទៃចំណាយ សម្រាប់ប្រាក់កម្ចីប៉ុណ្ណោះទេ ។ ប៉ុន្តែ អ្នកអាចពិចារណាទៅលើចំណុចមួយចំនួនទៀត ដូចខាងក្រោមនេះ ។

- ទីតាំង (តើអ្នកឱ្យប្រាក់ខ្ចីស្ថិតនៅជិតផ្ទះ ឬជិតទីតាំងអាជីវកម្មរបស់អ្នកដែរឬទេ ?)
- ប្រភេទប្រាក់កម្ចី (តើស្ថាប័នហិរញ្ញវត្ថុផ្តល់ប្រភេទប្រាក់កម្ចី ឬសេវាសន្សំប្រាក់នានាដែលធ្វើឱ្យអ្នកចាប់អារម្មណ៍ដែរឬទេ ?)
- សេវាបម្រើអតិថិជន (តើអ្នកមានអារម្មណ៍កក់ក្តៅដែរឬទេ ជាមួយនឹងស្ថាប័នហិរញ្ញវត្ថុនោះ ? តើបុគ្គលិកនៅទីនោះមានភាពរាក់ទាក់ និងជួយជ្រោមជ្រែងដែរឬទេ ?)



**សំណួរត្រូវសួរបស់អ្នកឱ្យប្រាក់ខ្ចីណាម្នាក់ :**

- តើមានប្រភេទប្រាក់កម្ចីអ្វីខ្លះ ?
- តើមានតម្រូវការទ្រព្យបញ្ចាំអ្វីខ្លះ ?
- តើមានតម្រូវការប្រាក់សន្សំអ្វីខ្លះ ?
- តើមានអាត្រាការប្រាក់ប៉ុន្មាន ?
- តើត្រូវបង់ថ្លៃរដ្ឋបាលប៉ុន្មាន សម្រាប់ការខ្ចីប្រាក់នោះ ?
- តើមានការបង់ប្រាក់ពិន័យអ្វីខ្លះ នៅពេលមានការសងយឺតយ៉ាវ ?
- តើត្រូវប្រើរយៈពេលប៉ុន្មានដើម្បីទទួលបានប្រាក់កម្ចីនោះ ?
- តើអ្នកត្រូវទៅកាន់ការិយាល័យផ្តល់ប្រាក់កម្ចីនោះប៉ុន្មានលើក ដើម្បីបំពេញទម្រង់ស្នាមស្នើសុំប្រាក់កម្ចី ?

**តើបំណុលប៉ុន្មានដែលអ្នកអាចបោះស្រាយបាន ?**

បំណុលធ្ងន់ធ្ងរពេកអាចបណ្តាលឱ្យមានបញ្ហាពិបាក ។ ពាក្យថា " ការជាប់បំណុលធ្ងន់ធ្ងរ " គឺសំដៅលើបំណុលគ្រួសារដែលមានបំណុលខ្ពស់ បើប្រៀបធៀបទៅនឹងប្រាក់ចំណូលគ្រួសារ ។ តើអ្នកគណនាយ៉ាងដូចម្តេច ដើម្បីដឹងថាតើបំណុលមានទម្ងន់ធ្ងន់ប៉ុណ្ណោះនោះ ? ជាអកុសល វាមិនមានវិធីសាស្ត្រអ្វី ក្រៅពីផ្អែកលើបទពិសោធន៍នានាអំពីសុវត្ថិភាពបំណុល ដែលប្រៀបធៀបនឹងអាត្រាប្រាក់ចំណូលឡើយ ។ បើទោះបីយ៉ាងនេះក្តី គេច្រើនប្រើប្រាស់បំណុល ដែលមានចំនួនពី ២០ ទៅ ៣០ ភាគរយនៃប្រាក់ចំណូលគ្រួសារប៉ុណ្ណោះ ។ តើគ្រួសាររបស់អ្នកគួរតែជៀសវាងការទទួលចំនួនប្រាក់កម្ចីច្រើនជាងមួយ ក្នុងពេលតែមួយឬ ? វាមិនចាំបាច់ទេ ។ អ្នកអាចទទួលប្រាក់កម្ចីជាកិច្ចសន្យាបន្ថែមទៀតបាន ប្រសិនបើអ្នកប្រឈមមុខនឹងវិបត្តិ ហើយត្រូវការសាច់ប្រាក់ជាបន្ទាន់ណាមួយ ។

មុនពេលទទួលយកប្រាក់កម្ចី អ្នកគួរតែប្តឹងពិចារណាទៅលើផ្ទៃចំណាយ និងហានិភ័យនៃការខ្ចីប្រាក់ ។ ចូរឆ្លើយសំណួរដូចខាងក្រោមនេះ ដោយផ្អែកលើស្ថានភាពរបស់អ្នកផ្ទាល់ :

១. តើថវិកាគ្រួសារ ឬថវិកាអាជីវកម្មរបស់ខ្ញុំប៉ុន្មានភាគរយ ដែលខ្ញុំអាចរកបានសម្រាប់ការសងបំណុល ? តើខ្ញុំនឹងមានប្រាក់សេសសល់គ្រប់គ្រាន់ ដើម្បីប្រើប្រាស់សម្រាប់ការចំណាយនានាក្នុងគ្រួសារដែរឬទេ ?
២. តើអ្នកធានាទាំងឡាយរបស់ខ្ញុំអាចសងប្រាក់កម្ចីរបស់ខ្ញុំបានដែរឬទេ ? តើពួកគេនឹងមានអារម្មណ៍យ៉ាងណាចំពោះខ្ញុំ ប្រសិនបើពួកគេត្រូវសងជំនួសខ្ញុំនោះ ?
៣. តើមានផលវិបាកអ្វីខ្លះ ប្រសិនបើខ្ញុំមិនអាចសងប្រាក់កម្ចីរបស់ខ្ញុំបាន? តើទ្រព្យបញ្ចាំមានតម្លៃប៉ុន្មាន (ឧ. ម៉ូតូ ផ្ទះ ។ល។) ដែលខ្ញុំបានដាក់ទៅក្នុងកិច្ចសន្យាសងនោះ ?



**ការគ្រប់គ្រងបំណុល**

ក្នុងនាមជាអ្នកខ្ចីប្រាក់ម្នាក់ វាអាចធ្វើឱ្យអ្នកធ្លាក់ទៅក្នុងអន្ទាក់បំណុលនេះបាន ។ ពីព្រោះវាកើតឡើងយ៉ាងយឺតៗ ហើយអ្នកមិនអាចមើលឃើញវាកំពុងតែមករកអ្នកនោះទេ ។ ភ្លាមនោះ អ្នកធ្លាក់ខ្លួនជំពាក់គេច្រើនជាងលទ្ធភាពដែលអ្នកអាចរកប្រាក់សងបាន ហើយគ្មានវិធីគេចចេញពីអន្ទាក់បំណុលនោះ បានឡើយ ! អ្នកនឹងត្រូវសងប្រាក់ការជាបន្តបន្ទាប់ ហើយមានសេចក្តីសង្ឃឹមតិចតួចក្នុងការសងប្រាក់កម្ចីញបាន ។

ការមានបំណុលយូរអង្វែង គឺជាកត្តាមួយដែលធ្វើឱ្យជនក្រខ្វះខាតនៅក្នុងភាពក្រីក្រ ។ ចំពោះមនុស្សភាគច្រើន ការរស់នៅជាមួយនឹងបំណុល គឺតែងតែកើតមាន និងបន្តកើតមានជាធម្មតា ។ ពីព្រោះសេចក្តីត្រូវការប្រាក់ឥណទានជាពិសេសនោះ គឺមិនទៅណាឆ្ងាយឡើយ អ្នកទំនងជាបន្តប្រើប្រាស់ប្រាក់កម្ចី ថ្មីៗទៀត ។ ជាក់ស្តែងនៅពេលជួបនឹងកាលៈទេសៈផ្លាស់ប្តូរណាមួយ អ្នកអាចត្រូវការប្រាក់កម្ចីជាច្រើន នៅក្នុងពេលតែមួយ ។ ការណ៍នេះអាចកើតឡើង នៅពេលអ្នកត្រូវប្រឈមមុខជាមួយនឹងវិបត្តិ ហើយសេចក្តីត្រូវការសាច់ប្រាក់ភ្លាមៗ ។

មិនចំពោះថា ការគ្រប់គ្រងបំណុលដែលកំពុងតែមាន ឬការសម្រេចចិត្តទៅលើលទ្ធភាពរបស់អ្នកក្នុងការទទួលយកប្រាក់កម្ចីជាលើកទីពីរនោះទេ ជាការសំខាន់នោះគឺ ត្រូវធ្វើឱ្យប្រាកដថា កាតព្វកិច្ចនានាសម្រាប់ការសងបំណុលទាំងនោះ នឹងមិនត្រួតត្រាលើជីវិតរបស់អ្នកឡើយ ។ ចំណុចនោះហើយដែលអ្នកនៅតែអាចបង់ថ្លៃចំណាយសម្រាប់សេចក្តីត្រូវការចាំបាច់ និងចំណាយប្រចាំថ្ងៃទាំងឡាយបាន ។ មានគោលការណ៍ ពីរយ៉ាងដែលជួយឱ្យអ្នកអាចត្រួតត្រាលើបំណុលរបស់អ្នកបានគឺ :

- ១, កុំខ្ចីប្រាក់ច្រើនជាងលទ្ធភាពដែលអ្នកអាចរកសងបាន ។**
- ២, សន្សំប្រាក់ឱ្យទៀងទាត់សម្រាប់ទិញទំនិញចាំបាច់សម្រាប់ការរស់នៅ និងបង់បំណុល បើឱ្យកុំឱ្យអ្នកត្រូវការប្រាក់កម្ចីរាល់ពេលមានអាសន្ន ។**