

ព្រឹត្តិបត្រវិស័យកាត់ដេរសម្លៀកបំពាក់ និង ស្បែកជើងកម្ពុជា | លេខ ។

កំណើននៃតែបន្តសម្រាប់វិស័យកាត់ដេរសម្លៀកបំពាក់ និង ស្បែកជើងកម្ពុជា

ឧស្សាហកម្មកាត់ដេរសម្លៀកបំពាក់ និង ស្បែកជើងកម្ពុជា ដែលគឺជាវិស័យគន្លឹះមួយសម្រាប់សេដ្ឋកិច្ចរបស់ប្រទេស បានបន្តមានដំណើរការល្អក្នុងឆ្នាំ 2014។ ការនាំចេញបាន កើនឡើង 9.3 ភាគរយក្នុងឆ្នាំកន្លងទៅ និង បានកើនឡើង 10.6 ភាគរយនៅក្នុងត្រីមាសទីមួយនៃឆ្នាំ 2015 (ធៀបទៅ នឹងត្រីមាសទីមួយនៃឆ្នាំ 2014)។ បច្ចុប្បន្ន វិស័យនេះផ្តល់ ការងារដល់កម្មករនិយោជិតប្រហែល 600,000 នាក់ ដែល ប្រាក់ឈ្នួលពួកគេបានកើនឡើងយ៉ាងច្រើនក្នុងរយៈពេល ពីរឆ្នាំកន្លងទៅនេះ។ ទន្ទឹមនឹងនេះ រោងចក្រមួយចំនួនដែល ដំណើរការនៅក្នុងវិស័យនេះ បានកើនឡើងដល់កម្រិត ធាតុចូលចំនួន 640 ក្នុងខែ មីនា ឆ្នាំ 2015 ធៀបទៅនឹងចំនួន 528 នៅចុងឆ្នាំ 2013។

1. សេចក្តីផ្តើម

ព្រឹត្តិបត្រនេះ ពិនិត្យមើលដំណើរការវិវត្តនៃវិស័យកាត់ដេរ សម្លៀកបំពាក់ និងស្បែកជើងកម្ពុជា ដោយផ្ដោតលើការនាំ ចេញ ប្រាក់ឈ្នួល ការងារ ការបើកនិងការបិទរោងចក្រ និង ការវិនិយោគបរទេសផ្ទាល់ថ្មី។ វិស័យកាត់ដេរសម្លៀក បំពាក់ និង ស្បែកជើង គឺជាឧស្សាហកម្មផលិតកម្មធំបំផុត នៃប្រទេសកម្ពុជា និង ជាវិស័យរកចំណូលជាប្រចាំរបស់ ប្រទេសធំបំផុតរបស់ប្រទេស។ ព្រឹត្តិបត្រនេះ ចងក្រងជា ឯកសារនូវការវិវត្តនៃវិស័យនេះ ដែលត្រូវបានគាំទ្រដោយ ទិន្នន័យផ្លូវការចុងក្រោយបំផុត ភាគច្រើនគឺបានមកពី ក្រសួងពាណិជ្ជកម្ម ក្រសួងការងារ និង បណ្តុះបណ្តាលវិជ្ជា ជីវៈ ក្រុមប្រឹក្សាវិនិយោគកម្ពុជា វិទ្យាស្ថានជាតិស្ថិតិ និង ធនាគារជាតិនៃកម្ពុជា។¹

¹ អង្គការអន្តរជាតិខាងការងារ សូមថ្លែងអំណរគុណក្រសួងការងារ និង បណ្តុះបណ្តាលវិជ្ជាជីវៈ ក្រសួងពាណិជ្ជកម្ម ក្រុមប្រឹក្សាវិនិយោគកម្ពុជា និង វិទ្យាស្ថានជាតិស្ថិតិ ចំពោះការជួយគាំទ្រ និង ទិន្នន័យដែលបានប្រើ នៅក្នុងព្រឹត្តិបត្រនេះ។ កំហុសទាំងឡាយបើមាន គប្បីត្រូវសន្មតថាជា របស់អង្គការអន្តរជាតិខាងការងារ។

2. ការនាំចេញសម្លៀកបំពាក់និងស្បែកជើង

ឧស្សាហកម្មកាត់ដេរនិងវាយនភណ្ឌ បានលូតលាស់ ប្រហែលពីរទសវត្សរ៍ចមកហើយ។ កំណើនបានកើន ឡើង យ៉ាងខ្លាំងនៅពេលដែលទំនាក់ទំនងពាណិជ្ជកម្មជា ធម្មតាជាមួយសហរដ្ឋអាមេរិក និង សហភាពអឺរ៉ុប បាន ចូលជាធរមាន ក្នុងឆ្នាំ 1996 និង 1997។ ពីការចាប់ផ្តើមដ៏ តូចជាមួយការនាំចេញមានតម្លៃ 27 លានដុល្លារក្នុងឆ្នាំ 1995 វិស័យនេះបានកើនឡើង 200 ដង និង មកដល់ ដំណាច់ឆ្នាំ 2014 បានផ្តល់ការងារ ជូនដល់យុវជនកម្ពុជា ជាងកន្លះលាននាក់ (86 ភាគរយនៃពួកគេគឺជាយុវនារី)²។

ឧស្សាហកម្មនេះ បានបន្តមានដំណើរការល្អក្នុងឆ្នាំ 2014 ជាមួយចំណូលខ្ពស់បំផុតនៃការនាំចេញនៅក្នុង ប្រវត្តិសាស្ត្ររបស់ប្រទេស។ ការនាំចេញសម្លៀកបំពាក់ និងស្បែកជើង បានកើនឡើង 9.3 ភាគរយ ដល់ 5.8 ពាន់ លានដុល្លារ ពី 5.3 ពាន់លានដុល្លារកាលពីឆ្នាំមុន។ វិស័យ ស្បែកជើងមានសក្តានុពល គួរអោយកត់សម្គាល់ដោយ មានកំណើននាំចេញ 23.9 ភាគរយ គឺឡើងដល់ 438 លាន ដុល្លារ ខណៈពេលដែលការនាំចេញនៃវិស័យកាត់ដេរ សម្លៀកបំពាក់ បានកើនឡើង 8.3 ភាគរយ គឺឡើងដល់ 5.4 ពាន់លានដុល្លារ។ កំណើនការនាំចេញនៃវិស័យកាត់ដេរ សម្លៀកបំពាក់ និង ស្បែកជើងក្នុងឆ្នាំ 2014 មានលក្ខណៈ ថយចុះបន្តិចពីកំណើន 11.8 ភាគរយដែលបានកត់ត្រា ក្នុងឆ្នាំ 2013³។

កំណើននៃឧស្សាហកម្មនេះ ប្រៀបធៀបក្នុងលក្ខណៈ អំណោយដល់ទល់នឹងការព្យាករណ៍ដែលថាបរិមាណ

² ក្រសួងពាណិជ្ជកម្ម ទិន្នន័យមិនផ្សព្វផ្សាយដែលត្រូវបានផ្តល់ឲ្យអង្គការ អន្តរជាតិខាងការងារ។

³ ក្រសួងពាណិជ្ជកម្ម ទិន្នន័យមិនផ្សព្វផ្សាយដែលត្រូវបានផ្តល់ឲ្យអង្គការ អន្តរជាតិខាងការងារ។

នាំចេញអាចនឹងដួលរលំ ដោយសារការកើនឡើងនៃប្រាក់ ឈ្នួលអប្បបរមាថ្មី 100 ដុល្លារ(ចូលជាធរមាននៅថ្ងៃទី 1 ខែ កុម្ភៈឆ្នាំ 2014) និង 128 ដុល្លារ(ចាប់ពីថ្ងៃទី 1 ខែ មករា ឆ្នាំ 2015)។ តួលេខកំណើនមានលក្ខណៈកាន់តែគួរឲ្យចាប់ អារម្មណ៍ថែមទៀត នៅពេលដែលវិសាលភាពនៃឧស្សា ហកម្មនេះត្រូវបានរាប់បញ្ចូល៖ នៅពេលដែលឧស្សាហកម្ម មួយរីកកាន់តែធំ និង រីកចំរើនពេញលេញ ការរក្សាអត្រា កំណើនអោយមានលក្ខណៈសមាមាត្រគឺកាន់តែលំបាក ដោយឧស្សាហកម្មនេះបានចាប់ផ្តើមពីមូលដ្ឋានទាបមួយ។

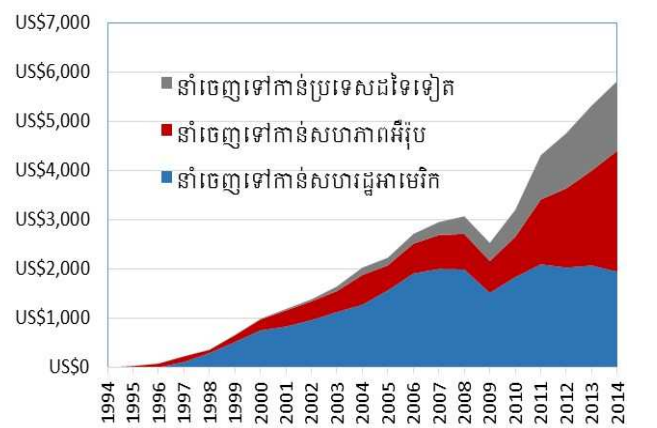
ទិន្នន័យត្រីមាសទីមួយនៃឆ្នាំ 2015 បង្ហាញការចាប់ផ្តើមដ៏ រឹងមាំមួយនៃឆ្នាំនេះ។ ការនាំចេញនៃវិស័យកាត់ដេរ សម្លៀកបំពាក់ និង ស្បែកជើង គិតជាទឹកប្រាក់មានចំនួន សរុប 1.5 ពាន់លានដុល្លារ ក្នុងរយៈពេលបីខែដំបូងនៃឆ្នាំ 2015 កើនឡើង 10.6 ភាគរយ ធៀបទៅរយៈពេលដូចគ្នាក្នុង ឆ្នាំ 2014 (ការនាំចេញសម្លៀកបំពាក់ បានកើនឡើង 7.9 ភាគរយ ហើយការនាំចេញស្បែកជើង បានកើនឡើង 48.2 ភាគរយ សូមមើលតារាងឧបសម្ព័ន្ធ I)។

រូបទី 1. ការនាំចេញសម្លៀកបំពាក់និងស្បែកជើងកម្ពុជា ឆ្នាំ 1995-2015 (លានដុល្លារអាមេរិក)



ប្រភព: ក្រសួងពាណិជ្ជកម្ម។

រូបទី 2. ការនាំចេញសម្លៀកបំពាក់និងស្បែកជើងកម្ពុជា គិត តាមគោលដៅធំៗ 1995-2014 (លានដុល្លារសហរដ្ឋអាមេរិក)



ប្រភព: ក្រសួងពាណិជ្ជកម្ម។

កំណើនជាបន្តនៃការនាំចេញសម្លៀកបំពាក់និងស្បែកជើង ត្រូវបាននាំមុខជាពិសេសដោយតម្រូវការខ្លាំងពីអ្នកទិញ អឺរ៉ុប។ ក្នុងឆ្នាំ 2014 ការនាំចេញសម្លៀកបំពាក់និងស្បែក ជើងទៅកាន់សហភាពអឺរ៉ុប បានកើនឡើងជាង 27 ភាគរយ ខណៈពេលដែលការនាំចេញទៅកាន់សហរដ្ឋអាមេរិក បានថយចុះ 6 ភាគរយ។ ជាលទ្ធផល សហភាពអឺរ៉ុបបាន ក្លាយជាគោលដៅធំបំផុតតែមួយគត់សម្រាប់ការនាំចេញ សម្លៀកបំពាក់និងស្បែកជើងកម្ពុជា ហើយនៅពេលនេះ ស្របបក 42 ភាគរយនៃបរិមាណនាំចេញសរុប។ តួលេខ នេះធ្វើអោយសហភាពអឺរ៉ុបនាំមុខសហរដ្ឋអាមេរិក ដែល កាលពីមុនគឺជាទីផ្សារធំជាងគេជាមួយចំណែក 34 ភាគ រយ។ ការនាំចេញសម្លៀកបំពាក់និងស្បែកជើងកម្ពុជា ចំនួន 24 ភាគរយដែលនៅសល់ក្នុងឆ្នាំ 2014 ត្រូវបានដឹកនាំ ទៅកាន់ប្រទេសផ្សេងៗទៀតក្នុងពិភពលោក ជាពិសេស កាណាដា និង ជប៉ុន។

វិស័យកាត់ដេរសម្លៀកបំពាក់ និង ស្បែកជើង គឺ នៅតែជា ឧស្សាហកម្មគន្លឹះមួយសម្រាប់ប្រទេសកម្ពុជា។ ការនាំ ចេញសម្លៀកបំពាក់ និង ស្បែកជើងក្នុងឆ្នាំ 2014 មានចំនួន ជិត 79 ភាគរយនៃការនាំចេញទំនិញសរុបរបស់ប្រទេស (ថយចុះពី 90 ភាគរយក្នុងឆ្នាំ 2008)។ វិស័យកាត់ដេរ សម្លៀកបំពាក់ និង ស្បែកជើង ក៏ចំណាយមួយចំណែកធំ នៃចំណូលលើការនាំចេញលើធាតុចូលអន្តរការី (ដូចជា ក្រណាត់ជាដើម)។ យោងតាមធនាគារជាតិនៃកម្ពុជា ការនាំទំនិញចូលជារតុធាតុដើមនៃវិស័យកាត់ដេរសម្លៀក

បំពាក់មានទឹកប្រាក់ចំនួន 2,597 លានដុល្លារក្នុងឆ្នាំ 2014⁴ (ធៀបទៅនឹងការនាំចេញសម្លៀកបំពាក់និងស្បែកជើង ដែលមានតម្លៃ 5,817 លានដុល្លារក្នុងឆ្នាំដែល សូមមើល តារាងឧបសម្ព័ន្ធ 1)។

ប្រទេសកម្ពុជាបានចាប់ផ្តើមធ្វើពិធីកម្មការនាំចេញរបស់ ខ្លួន ជាមួយអង្គរ ស្រូវ កៅស៊ូ ត្រី ឈើ និង ផលិតផលឈើ ដែលជាភាគច្រើននៃការនាំចេញក្រៅពីសម្លៀកបំពាក់និង ស្បែកជើង។ គោលនយោបាយអភិវឌ្ឍន៍ឧស្សាហកម្ម កម្ពុជាឆ្នាំ 2015-2025 សំដៅពង្រីកមូលដ្ឋានឧស្សាហកម្ម បន្ថែមទៀត ដោយធ្វើពិធីកម្មនិងបង្កើនការនាំចេញ ផលិតផលកម្ពុជានិរន្តរ៍ក្រៅពីសម្លៀកបំពាក់។ គោលដៅ នៃគោលនយោបាយនេះ គឺសំដៅកាត់បន្ថយចំណែកនៃ ការនាំចេញសម្លៀកបំពាក់និងស្បែកជើងមកត្រឹម 50 ភាគ រយនៃការនាំចេញទំនិញសរុបមុនដំណាច់ឆ្នាំ 2025⁵។ ក្នុង ន័យនេះ គោលនយោបាយនេះ សង្កត់ធ្ងន់លើភាពចាំបាច់ ត្រូវកែលម្អនិងធ្វើទំនើបកម្មរចនាសម្ព័ន្ធខ្នាបកម្មរបស់ ប្រទេស។

ប្រការនេះនឹងកាត់បន្ថយហានិភ័យរបស់ប្រទេសចំពោះ វិបត្តិនានា ដូចជាការធ្លាក់ចុះនៃការនាំចេញសម្លៀកបំពាក់ និងស្បែកជើងក្នុងឆ្នាំ 2009-10 នៅពេលដែលតម្រូវការ នៅក្នុងទីផ្សារនាំចេញសំខាន់ៗរបស់កម្ពុជាបានធ្លាក់ចុះ ដោយសារវិបត្តិសេដ្ឋកិច្ចនិងហិរញ្ញវត្ថុពិភពលោក។ ការ ថយចុះនៃការនាំចេញ បានធ្វើឲ្យកំណើនសេដ្ឋកិច្ចកម្ពុជា ធ្លាក់ចុះ 0.1 ភាគរយក្នុងឆ្នាំ 2009។

3. ការវិនិយោគថ្មី ការបើកនិងការបិទរោងចក្រ

ក - ការវិនិយោគថ្មី: យោងតាមក្រុមប្រឹក្សាវិនិយោគកម្ពុជា (CIB) គម្រោងវិនិយោគថ្មីចំនួន 78 លើវិស័យកាត់ដេរ សម្លៀកបំពាក់និងស្បែកជើង ត្រូវបានអនុម័តក្នុងឆ្នាំ 2014⁶ គម្រោងទាំងនេះ ភាគច្រើនត្រូវបានផ្តល់មូលនិធិ ដោយវិនិយោគិនពីប្រទេសចិន និង ហុងកុង (ចិន) ជាមួយ សមាមាត្រតូចមួយពីតៃវ៉ាន់ (ចិន) និង ប្រទេសផ្សេងៗ ទៀត។ ការវិនិយោគភាគច្រើនគឺក្នុងទម្រង់ជាឯកកម្មសិទ្ធិ (85 ភាគរយ) និង មានតែប្រហែល 15 ភាគរយប៉ុណ្ណោះ

⁴ ធនាគារជាតិកម្ពុជាព្រឹត្តិបត្រទិន្នន័យដេញដូរទូទាត់ត្រីមាសទី4 ឆ្នាំ2014
⁵ គោលនយោបាយអភិវឌ្ឍន៍ឧស្សាហកម្មកម្ពុជា ឆ្នាំ 2015-2025 (សេចក្តីព្រាង ខែ កុម្ភៈ ឆ្នាំ 2015 ទំព័រ 17)។

ដែលមានទម្រង់ជាសហកម្មសិទ្ធិ។ គម្រោងសម្លៀកបំពាក់ និងស្បែកជើងថ្មីដែលត្រូវបានអនុម័តក្នុងឆ្នាំ 2014 មានទឹក ប្រាក់ចំនួន 452 លានដុល្លារនៃអចលនទ្រព្យ (ថយចុះបន្តិច ធៀបទៅនឹងឆ្នាំ 2013 សូមមើលតារាងឧបសម្ព័ន្ធ 1)។ ការ វិនិយោគនៅក្នុងវិស័យកាត់ដេរសម្លៀកបំពាក់ និង ស្បែក ជើង តំណាងឲ្យ 28 ភាគរយនៃការវិនិយោគសរុបដែលត្រូវ បានអនុម័តនាពេលថ្មីៗ លើតម្លៃអចលនទ្រព្យក្នុងឆ្នាំ 2014។

នៅក្នុងត្រីមាសទីមួយនៃឆ្នាំ 2015 គម្រោងសម្លៀកបំពាក់ និងស្បែកជើងថ្មីចំនួន 19 ថែមទៀត ត្រូវបានអនុម័ត។ តម្លៃ សរុបនៃគម្រោងទាំងនេះ មានទឹកប្រាក់ចំនួន 72 លាន ដុល្លារ ស្មើនឹងពាក់កណ្តាលក្នុងរយៈពេលដូចគ្នានៅក្នុងឆ្នាំ មុន - ប៉ុន្តែ ស្មើនឹងជាងពីរដងនៅក្នុងត្រីមាសចុងក្រោយនៃ ឆ្នាំ 2014។ តួលេខ ច្រើនតែប្រហែលពីត្រីមាសមួយទៅ ត្រីមាសមួយ ដូច្នោះ តួលេខប្រចាំឆ្នាំផ្តល់ព័ត៌មានបានល្អ ជាងអំពីនិន្នាការវិនិយោគ។

ខ - ការបើក ការបិទ និង ការដំណើរការរោងចក្រ:

ខណៈពេលដែលទិន្នន័យអំពីគម្រោងអនុម័តថ្មីៗបង្ហាញថា វិនិយោគិនបរទេសបន្តដាក់ទុនទៅក្នុងរោងចក្រកាត់ដេរ និងស្បែកជើងនៅកម្ពុជា ការបើករោងចក្រថ្មីចាំបាច់ត្រូវ ពិនិត្យមើលទន្ទឹមគ្នានឹងការបិទរោងចក្រ។ នៅក្នុងសេដ្ឋ កិច្ចទីផ្សារមួយ ដែលមានរោងចក្រប្រកួតប្រជែងគ្នា នេះ ជារឿងធម្មតាមួយដែលថា៖ ក្រុមហ៊ុនដែលមិនសូវចំ ណេញនឹងត្រូវបិទទ្វារ ខណៈពេលដែលគូប្រកួតប្រជែង និង អ្នកចំណូលថ្មី ដែលមានប្រសិទ្ធភាពជាងឈ្នះចំណែក ទីផ្សារ។

យោងតាមតួលេខពីក្រសួងពាណិជ្ជកម្ម ចំនួននៃរោងចក្រ កាត់ដេរនិងស្បែកជើងថ្មី បានកើនឡើងពី 528 នៅចុងឆ្នាំ 2013 ដល់ 626 រោងចក្រ នៅចុងឆ្នាំ 2014។ តួលេខនេះគឺជា កំណើនសុទ្ធនៃរោងចក្រចំនួន 98។ តួលេខនេះឆ្លុះបញ្ចាំង ការបិទរោងចក្រចំនួន 11 និង ការបើករោងចក្រចំនួន 109 (បើកឡើងវិញក្រោមកម្មសិទ្ធិថ្មី ឬ ក្នុងទម្រង់ជាគម្រោង ថ្មី)។

⁶ ក្នុងចំនួនគម្រោងសរុបនេះ 72 គឺជាគម្រោងកាត់ដេរសម្លៀកបំពាក់ ហើយគម្រោងប្រាំមួយទៀត គឺជាគម្រោងស្បែកជើង។

និន្នាការវិជ្ជមានបានបន្តនៅក្នុងត្រីមាសទីមួយនៃឆ្នាំ 2015 ដោយការបើករោងចក្រ ជាថ្មីម្តងទៀត មានចំនួន 14 លើស ចំនួននៃការបិទរោងចក្រ (រោងចក្រទាំងអស់នេះសុទ្ធតែជា រោងចក្រកាត់ដេរ)។ ប្រការនេះធ្វើឲ្យចំនួននៃរោងចក្រ កាត់ដេរនិងស្បែកជើងដំណើរការកើនឡើងដល់ 640 នៅ ដំណាច់ត្រីមាសទីមួយនៃឆ្នាំ 2015 ដែលគឺជាចំនួនខ្ពស់ បំផុតនៅក្នុងបញ្ជីនៅក្រសួងពាណិជ្ជកម្ម។ រោងចក្រភាគ ច្រើនគឺជារោងចក្រកាត់ដេរ (572) រីឯរោងចក្រនៅសល់ ផ្សេងទៀត គឺជារោងចក្រស្បែកជើង (68)។

4. ការងារនៅក្នុងវិស័យកាត់ដេរសម្លៀកបំពាក់ និង ស្បែកជើង

យោងតាមអង្កេតកម្លាំងពលកម្មកម្ពុជាឆ្នាំ 2012 (CLFS 2012) វិស័យកាត់ដេរសម្លៀកបំពាក់ ស្របយក 8.5 ភាគរយ នៃការងារទាំងអស់នៅក្នុងប្រទេស។⁷ តាំងពីពេលនោះមក ការងារនៅក្នុងវិស័យនេះ បានកើនឡើងថែមទៀត ជាមួយ អត្រាមធ្យមនៃការងារថ្មីប្រហែល 60,000 ត្រូវបានបន្ថែមក្នុង មួយឆ្នាំតាំងពីឆ្នាំ 2012 មក។⁸ យោងតាមគួរលេខដែលកត់ ត្រាដោយក្រសួងពាណិជ្ជកម្ម ការងារនៅក្នុងឧស្សាហកម្ម កាត់ដេរសម្លៀកបំពាក់និងស្បែកជើង បានកើតឡើងរហូត ដល់ឆ្នាំ 2014។ ត្រីមាសនីមួយៗ បានកើនឡើងលើសពីត្រី មាសមុន ដែលកើនឡើងពីកម្មករនិយោជិតចំនួន 539,000 នាក់ (ត្រីមាសទី 1-2014) ដល់ 561,400 នាក់ (ត្រីមាសទី 2- 2014), 576,200 នាក់ (ត្រីមាសទី 3-2014) និង ចុងក្រោយ ដល់ 581,200 នាក់ (ត្រីមាសទី 4-2014)។ ជាមធ្យមកម្មករ និយោជិតប្រមាណ 564,500 នាក់ធ្វើការនៅក្នុងវិស័យកាត់ ដេរសម្លៀកបំពាក់ និង ស្បែកជើងក្នុងឆ្នាំ 2014 ធៀបទៅ នឹងកម្មករនិយោជិតចំនួន 497,200 នាក់ក្នុងឆ្នាំ 2013 (កំណើនការងារថ្មីសុទ្ធចំនួន 67,300)។ ប្រមាណ 85 ភាគរយនៃការងារបន្ថែមថ្មី ត្រូវបានបង្កើតនៅក្នុងវិស័យ កាត់ដេរសម្លៀកបំពាក់ ជាមួយការងារ 15 ភាគរយនៅសល់ ត្រូវបានបង្កើតដោយវិស័យស្បែកជើង។

ការងារនៅក្នុងវិស័យកាត់ដេរសម្លៀកបំពាក់ និង ស្បែក ជើង បានបន្តកើនឡើងក្នុងត្រីមាសទីមួយនៃឆ្នាំ 2015។ ក្រសួងពាណិជ្ជកម្ម បានរាប់ឃើញកម្មករនិយោជិតចំនួន 580,900 នាក់ក្នុងខែ មករា ដែលគឺជាចំនួនមួយដែលបាន

⁷ ត្រូវបានផ្តល់និយមន័យថាជា 'សម្លៀកបំពាក់'។ សូមមើលតារាង 6.10 នៅក្នុងវិទ្យាស្ថានជាតិស្ថិតិ អង្កេតកម្លាំងពលកម្មកម្ពុជា និង អង្កេតពលកម្មកុមារ ឆ្នាំ 2012 (រាជធានីភ្នំពេញ ខែ វិច្ឆិកា ឆ្នាំ 2013)។

កើនឡើងថែមទៀតដល់ 604,100 នាក់ក្នុងខែ កុម្ភៈ និង កើនឡើងដល់កម្រិតខ្ពស់ជាងគេគ្នាថ្មីមួយទៀតចំនួន 605,100 នាក់ក្នុងខែ មីនា ឆ្នាំ 2015។ ជាមធ្យម កម្មករ និយោជិតចំនួន 596,700 នាក់បានធ្វើការនៅក្នុងវិស័យនេះ នៅក្នុងត្រីមាសទីមួយនៃឆ្នាំ 2015 ដែលគឺជាកំណើនចំនួន 57,600 នាក់ ធៀបទៅនឹងរយៈពេលដូចគ្នាក្នុងឆ្នាំ 2014។

5. ប្រាក់ឈ្នួល និង តម្លៃ

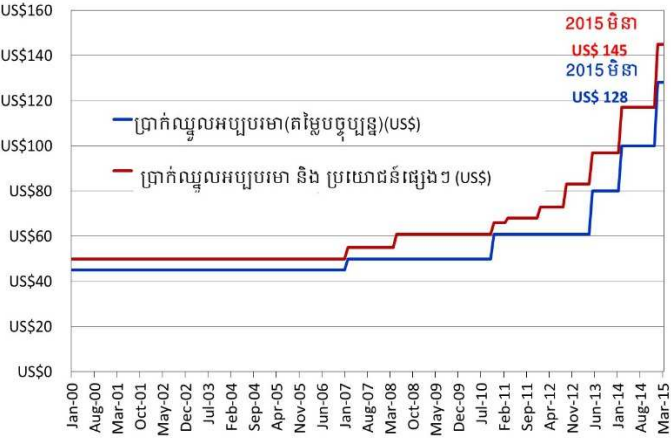
កំណើនឧស្សាហកម្មកាត់ដេរសម្លៀកបំពាក់ក្នុងទសវត្សរ៍ កន្លងទៅ បានជំរុញឲ្យយុវជនកម្ពុជារាប់សែននាក់ធ្វើចំ ណាកស្រុកទៅកាន់ទីក្រុងដើម្បីរកការងារមានប្រាក់ ឈ្នួល។ វឌ្ឍនាការថ្មីនៃឧស្សាហកម្មដទៃទៀត រួមជាមួយ ការធ្វើចំណាកស្រុករបស់កម្មករនិយោជិតទៅរកឱកាស ការងារនៅក្រៅប្រទេសកម្ពុជា បានធ្វើឲ្យឧស្សាហកម្មនេះ រាយការណ៍អំពីកង្វះកម្លាំងពលកម្ម។ រោងចក្រខ្លះបានផ្តល់ ការលើកទឹកចិត្តជាហិរញ្ញវត្ថុបន្ថែមដល់កម្មករនិយោជិត មួយចំនួន ដើម្បីទាក់ទាញកម្លាំងពលកម្ម ខណៈពេលដែល ប្រាក់ឈ្នួលជាមូលដ្ឋាននៃកម្មករនិយោជិតចូលធ្វើការថ្មី នៅតែស្របតាមកម្រិតលក្ខន្តិកៈប្រាក់ឈ្នួលអប្បបរមា។

ប្រាក់ឈ្នួលអប្បបរមាកម្ពុជាសម្រាប់ឧស្សាហកម្មកាត់ដេរ សម្លៀកបំពាក់ និង ស្បែកជើង ត្រូវបានដាក់ឲ្យអនុវត្តដំបូង ក្នុងឆ្នាំ 1997 ដែលប្រាក់ឈ្នួលអប្បបរមាត្រូវបានកំណត់ ក្នុងកម្រិត 40 ដុល្លារក្នុងមួយខែ។ ចាប់តាំងពីពេលនោះមក អត្រានេះបានកើនឡើងដល់ 128 ដុល្លារក្នុងមួយខែ ដែល ចូលជាធរមានចាប់ពីថ្ងៃទី 1 ខែ មករា ឆ្នាំ 2015។ ប្រាក់ ឈ្នួលអប្បបរមា ត្រូវបានធានាសម្រាប់រាល់កម្មករនិយោ ជិតធ្វើការពេញម៉ោងនៅក្នុងឧស្សាហកម្មកាត់ដេរសម្លៀក បំពាក់ និង ស្បែកជើង។ កម្មករនិយោជិតធ្វើការមិនពេញ ម៉ោង ត្រូវទទួលបានប្រាក់ឈ្នួលសមាមាត្រទៅនឹងម៉ោងធ្វើការ របស់ពួកគេ។ បន្ថែមលើប្រាក់ឈ្នួលអប្បបរមា ក៏មានប្រាក់ ឧបត្ថម្ភផ្សេងៗទៀតផងដែរដែលកម្មករនិយោជិតមានសិទ្ធិ ទទួល រួមមាន ប្រាក់រង្វាន់ការងារទៀងទាត់ 10 ដុល្លារ, ប្រាក់ឧបត្ថម្ភធ្វើដំណើរ 7 ដុល្លារ និង ប្រាក់ឧបត្ថម្ភ អតីតភាពការងាររហូតដល់ 11 ដុល្លារ (ចាប់ពីឆ្នាំទី 11 នៃ

⁸ ឯកសារក្រសួងពាណិជ្ជកម្ម។ សូមកត់សម្គាល់ថាគួរលេខទាំងនេះ គឺរាប់ បញ្ចូលតែវិស័យនាំចេញតែប៉ុណ្ណោះ។ បុគ្គលិកការិយាល័យបរទេស និង អ្នកគ្រប់គ្រងបរទេសមិនត្រូវបានរាប់បញ្ចូលក្នុងទិន្នន័យទេ។

ការងារ)។ ទិន្នន័យនេះបង្ហាញថាប្រាក់ឈ្នួលអប្បបរមានៅក្នុងតំបន់មានឥទ្ធិពលលើប្រាក់ឈ្នួលមធ្យម។⁹

រូបទី 3. ប្រាក់ឈ្នួលអប្បបរមា(តម្លៃបច្ចុប្បន្ន) និង ប្រាក់ឈ្នួលអប្បបរមា(តម្លៃបច្ចុប្បន្ន) បូកថែមអត្ថប្រយោជន៍ផ្សេងៗទៀតនៅក្នុងវិស័យកាត់ដេរសម្លៀកបំពាក់ និង ស្បែកជើង ឆ្នាំ 2000-2015 (ជាដុល្លារក្នុងមួយខែ)

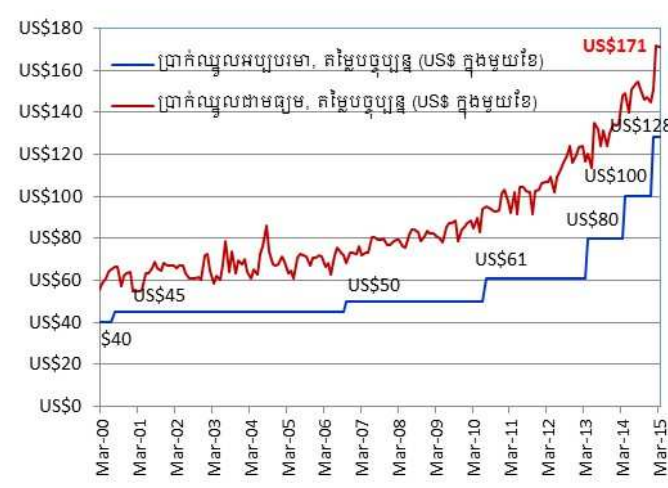


ប្រភព: ក្រសួងការងារ និង បណ្តុះបណ្តាលវិជ្ជាជីវៈ

ដូចត្រូវបានបង្ហាញជូនក្នុងក្រាហ្វិក (រូបទី 4) បន្ទាប់ប្រាក់ឈ្នួលមធ្យមបាននៅទ្រើងចាប់ពីពាក់កណ្តាលឆ្នាំ 2000 ដល់ពាក់កណ្តាលឆ្នាំ 2006 ដែលគឺជាអាយុពេលមួយ ដែលនៅក្នុងនោះ ប្រាក់ឈ្នួលអប្បបរមា (តម្លៃបច្ចុប្បន្ន) គ្មានការប្រែប្រួលក្នុងកម្រិត 45 ដុល្លារក្នុងមួយខែ។ យោងតាមការគណនាដោយផ្អែកលើទិន្នន័យពីក្រសួងពាណិជ្ជកម្ម ប្រាក់ឈ្នួលមធ្យមប្រចាំខែរបស់កម្មករនិយោជិតកាត់ដេរក្នុងអំឡុងពេលនេះគឺមានកម្រិតត្រឹមតែ 66 ដុល្លារប៉ុណ្ណោះ។ ជាមួយការដំឡើងប្រាក់ឈ្នួលអប្បបរមាក្រោយពេលនោះ ប្រាក់ឈ្នួលមធ្យមបានចាប់ផ្តើមកើនឡើង។ នៅពេលដែលប្រាក់ឈ្នួលអប្បបរមាត្រូវបានដំឡើងនៅចុងឆ្នាំ 2006 ដល់ 50 ដុល្លារ ប្រាក់ឈ្នួលមធ្យមប្រចាំខែដែលទទួលបានដោយកម្មករនិយោជិតកាត់ដេរបានកើនឡើងដល់ 73 ដុល្លារ (ខែ ធ្នូ ឆ្នាំ 2006) និង បន្ទាប់មក បានកើន

ឡើងដល់ 146 ដុល្លារ ក្នុង ខែ ធ្នូ ឆ្នាំ 2014 នៅពេលដែលប្រាក់ឈ្នួលអប្បបរមា ស្ថិតក្នុងកម្រិត 100 ដុល្លារ។

រូបទី 4. ប្រាក់ឈ្នួលអប្បបរមា ប្រចាំខែ (តម្លៃបច្ចុប្បន្ន) និង ប្រាក់ឈ្នួលជាមធ្យម ប្រចាំខែ (តម្លៃបច្ចុប្បន្ន) នៅក្នុងវិស័យកាត់ដេរសម្លៀកបំពាក់ និង ស្បែកជើង ឆ្នាំ 2000-2015 (ជាដុល្លារក្នុងមួយខែ)



ប្រភព: ក្រសួងពាណិជ្ជកម្ម។

ប៉ុន្តែ កំណើននៅក្នុងប្រាក់ឈ្នួល(តម្លៃបច្ចុប្បន្ន) បំផ្លើសកម្រិតដែលទទួលបានដោយកម្មករនិយោជិត ក្រោយពេលរាប់បញ្ចូលអតិផរណា។ ដើម្បីកែតម្រូវតាមឥទ្ធិពលនេះ រូបទី 5 បង្ហាញទាំងប្រាក់ឈ្នួលមធ្យម(តម្លៃបច្ចុប្បន្ន) ទាំងប្រាក់ឈ្នួលមធ្យមពិត។ ប្រាក់ឈ្នួលពិតរាប់បញ្ចូលអត្រាអតិផរណានៃតម្លៃទំនិញប្រើប្រាស់របស់ប្រទេស និងដោយហេតុនេះ បង្ហាញនិន្នាការនៅក្នុងអំណាចទិញរបស់កម្មករនិយោជិត។ ឆ្នាំមូលដ្ឋានដែលត្រូវបានប្រើគឺខែ ធ្នូ ឆ្នាំ 2010។

ទិដ្ឋភាពសំខាន់បំផុតនៃរូបទី 5 គឺបង្ហាញនិន្នាការពីពេលមួយទៅពេលមួយ មិនមែនបង្ហាញពីកម្រិតនៃប្រាក់ឈ្នួលជាដុល្លារអាមេរិកតម្លៃបច្ចុប្បន្ននោះទេ ព្រោះថាកម្រិតប្រាក់ឈ្នួលនឹងប្រែប្រួលប្រសិនបើឆ្នាំមូលដ្ឋានផ្សេងទៀតត្រូវបានប្រើ។ របកគំហើញសំខាន់ គឺថាអំណាចទិញរបស់កម្មករនិយោជិតបានថយចុះក្នុងចន្លោះឆ្នាំ 2003 និង 2009។

⁹ សូមកត់សម្គាល់ថាតួលេខប្រាក់ឈ្នួលជាមធ្យមដែលត្រូវបានបង្ហាញក្នុងព្រឹត្តិបត្រនេះ រួមមានប្រាក់ឧបត្ថម្ភផ្សេងៗ និង ប្រាក់ធ្វើការបន្ថែមម៉ោង។

ប្រាក់ចំណូលពិតមធ្យមរបស់កម្មករនិយោជិតកាត់ដេរ បានធ្លាក់ចុះពី 111 ដុល្លារ ក្នុងឆ្នាំ 2003 មកត្រឹម 88 ដុល្លារ មុនដំណាច់ឆ្នាំ 2009 (គិតជាតម្លៃប្រើ ខែ ធ្នូ ឆ្នាំ 2010)។ ចំណុចនេះ ត្រូវបានបណ្តាលដោយកត្តាពីរ។ ទីមួយ ដោយសារកំណើនយឺត និង នៅក្នុងឆ្នាំខ្លះ ការស្ថិតនៅទ្រឹង នៃប្រាក់ឈ្នួល(តម្លៃបច្ចុប្បន្ន) ដោយសារកង្វះការកែ សម្រួលប្រាក់ឈ្នួលអប្បបរមា។ ទីពីរ អត្រាអតិផរណា មានកម្រិតខ្ពស់ជាមធ្យម 7.1 ភាគរយក្នុងមួយឆ្នាំក្នុងអំឡុង ពេលពីឆ្នាំ 2003 ដល់ឆ្នាំ 2009។ ជាលទ្ធផល កម្មករនិយោ ជិតអាចទិញបានតិចជាងជាមួយប្រាក់ឈ្នួលដែលពួកគេ បានទទួល។

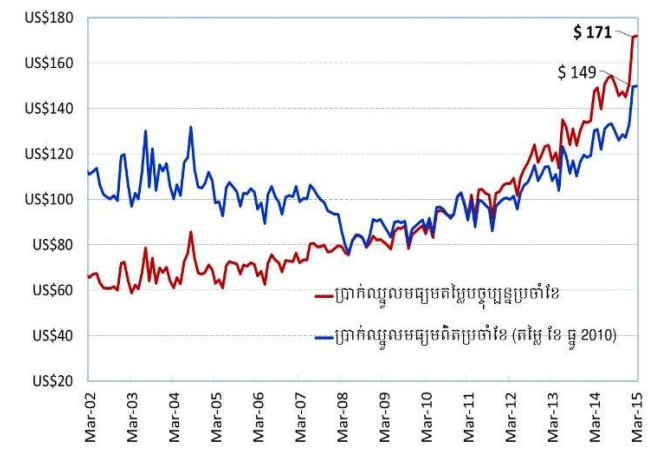
កម្មករនិយោជិតកម្ពុជា បានទទួលប្រយោជន៍ពីអតិផរណា ទាបនៃតម្លៃទំនិញប្រើប្រាស់ក្នុងបណ្តាឆ្នាំថ្មីៗនេះ ដែល មានកម្រិតជាមធ្យម 3.8 ភាគរយ ក្នុងមួយឆ្នាំ ពីឆ្នាំ 2010 ដល់ឆ្នាំ 2014។ គួបផ្សំជាមួយកំណើនខ្លាំងនៅក្នុង ប្រាក់ឈ្នួល(តម្លៃបច្ចុប្បន្ន) ប្រការនេះបាននាំទៅដល់ការ ស្រង់បានមកវិញនៅការបាត់បង់កន្លងមកនៅក្នុងអំណាច ទិញ និង កំណើនខ្លះៗ ប្រាក់ឈ្នួលពិតមធ្យមប្រចាំខែរបស់ កម្មករនិយោជិតកាត់ដេរ បានកើនឡើងពី 93 ដុល្លារ ក្នុងឆ្នាំ 2010 ដល់ 126 ដុល្លារ ក្នុងឆ្នាំ 2014 (គិតជាតម្លៃប្រើ ខែ ធ្នូ ឆ្នាំ 2010)។ តួលេខនេះ ស្មើនឹងកំណើនមធ្យម 8 ភាគរយក្នុង មួយឆ្នាំ (ក្នុងអំឡុងពេលពីឆ្នាំ 2010-2014) ក្រោយកែ សម្រួលតាមអតិផរណា។

ទិន្នន័យពីក្រសួងពាណិជ្ជកម្មសម្រាប់ត្រីមាសទីមួយនៃឆ្នាំ 2015 បង្ហាញថាកម្មករនិយោជិតកាត់ដេរ បានទទួលផល ថែមទៀតពីប្រាក់ឈ្នួលអប្បបរមាថ្មីចំនួន 128 ដុល្លារ ដែល ចូលជាធរមាននៅថ្ងៃទី 1 ខែ មករា 2015។ ប្រាក់ឈ្នួល មធ្យម(តម្លៃបច្ចុប្បន្ន) របស់កម្មករនិយោជិតកាត់ដេរ (ដែល រួមទាំងការធ្វើការបន្ថែមម៉ោង និង ប្រាក់រង្វាន់) បានកើន ឡើងពី 139 ដុល្លារក្នុងត្រីមាសទីមួយនៃឆ្នាំ 2014 ដល់ 165 ដុល្លារក្នុងត្រីមាសទី 1 នៃ ឆ្នាំ 2015 ដែលគឺជាកំណើន ប្រហែល 18.9 ភាគរយ។¹⁰ នៅពេលដែលឥទ្ធិពលនៃ អតិផរណាត្រូវបានរាប់បញ្ចូល ដោយការបំប្លែងតួលេខ ទាំងនេះទៅជាតម្លៃខែ ធ្នូ ឆ្នាំ 2010 ប្រាក់ឈ្នួលមធ្យមពិត

¹⁰ ដោយសាររបៀបដែលប្រព័ន្ធផ្តល់ផ្ទះទិន្នន័យរបស់ក្រសួងត្រូវបានធ្វើ បច្ចុប្បន្នកម្ម កំណើននៅក្នុងប្រាក់ឈ្នួលអាចត្រូវបានបង្ហាញជាមួយ គម្លាតពេលវេលាដ៏ខ្លីមួយនៅក្នុងតួលេខ។

របស់កម្មករនិយោជិតកាត់ដេរបានកើនឡើងពី 123 ដុល្លារ ក្នុងត្រីមាសទី 1 ឆ្នាំ 2014 ដល់ 144 ដុល្លារ ដុល្លារ ក្នុងត្រី មាសទី 1 ឆ្នាំ 2015 (កំណើន 17.7 ភាគរយគិតជា អត្រាពិត)។¹¹

រូបទី 5. ប្រាក់ឈ្នួល(តម្លៃបច្ចុប្បន្ន) និងតម្លៃមធ្យមពិត ប្រចាំខែ ក្នុងវិស័យកាត់ដេរសម្លៀកបំពាក់ និង ស្បែកជើង ឆ្នាំ 2002-2015 (ជាដុល្លារក្នុងមួយខែ)



ប្រភព: វិទ្យាស្ថានជាតិស្ថិតិ (អតិផរណា) ក្រសួងពាណិជ្ជកម្ម (ប្រាក់ ឈ្នួល និង កម្មករនិយោជិត) និង ការគណនារបស់បុគ្គលិកនៃអង្គការ អន្តរជាតិខាងការងារ។

6. កិច្ចដំណើរការនៃគណៈកម្មាធិការប្រឹក្សាការងារ ដើម្បី កែសម្រួលប្រាក់ឈ្នួលអប្បបរមានៅក្នុងវិស័យកាត់ដេរ សម្លៀកបំពាក់ និង ស្បែកជើង

ក្រោមកិច្ចព្រមព្រៀងមួយដែលត្រូវបានសម្រេចដោយ តំណាងរាជរដ្ឋាភិបាល សហជីព និង និយោជកកាលពីខែ មិថុនា ឆ្នាំ 2014 គណៈកម្មាធិការប្រឹក្សាការងារ (LAC) នឹង ពិនិត្យមើលប្រាក់ឈ្នួលអប្បបរមាឡើងវិញរៀងរាល់ឆ្នាំ។ កិច្ចដំណើរការនេះ ត្រូវបានគ្រោងចាប់ផ្តើមក្នុងត្រីមាសទីបី នៃឆ្នាំនីមួយៗ ជាមួយប្រកាសថ្មីមួយចូលជាធរមាននៅ ថ្ងៃទី 1 ខែ មករា នៃឆ្នាំបន្ទាប់។¹² ក្រសួងការងារ និង បណ្តុះ បណ្តាលវិជ្ជាជីវៈក្នុងតួនាទីជាអគ្គលេខាធិការដ្ឋាននៃ LAC ត្រូវបានរំពឹងថានឹងបន្តតួនាទីរបស់ខ្លួនក្នុងការជួយសម្រួល និង សម្របសម្រួលកិច្ចដំណើរការនេះ ដែលពាក់ព័ន្ធការ

¹¹ សូមកត់សម្គាល់(តម្លៃបច្ចុប្បន្ន) ថាតួលេខភាគរយកំណើន គឺផ្អែកលើ កម្រិតប្រាក់ឈ្នួលពិតដល់កម្រិតទសភាគ។
¹² សូមមើលសេចក្តីប្រកាសរបស់គណៈកម្មាធិការប្រឹក្សាការងារ (ចុះថ្ងៃទី 16 ខែ មិថុនា ឆ្នាំ 2014)។

សន្ទនាត្រីភាគី ដែលរួមមានតំណាងមកពីសហជីព និងយោជក និង រាជរដ្ឋាភិបាលខ្លួនឯង។ អង្គការអន្តរជាតិខាងការងារ បន្តផ្តល់ការជួយគាំទ្រផ្នែកបច្ចេកទេសជូនលេខាធិការដ្ឋាននៃគណៈកម្មាធិការប្រឹក្សាការងារ ក្នុងការពិភាក្សាអំពីប្រាក់ឈ្នួលអប្បបរមាសម្រាប់វិស័យកាត់ដេរសម្លៀកបំពាក់ និង ស្បែកជើង។

ការពិនិត្យមើលប្រាក់ឈ្នួលអប្បបរមាឡើងវិញ គឺផ្អែកលើមាត្រា 107 នៃច្បាប់ការងារកម្ពុជា ដែលផ្តល់ជូនគណៈកម្មាធិការប្រឹក្សាការងារនូវអំណាចផ្តល់អនុសាសន៍អំពីកម្រិតប្រាក់ឈ្នួលអប្បបរមាជូនក្រសួងទទួលបន្ទុកលើការងារ។ ច្បាប់នេះចែងថា “ប្រាក់ឈ្នួល [អប្បបរមា] នេះត្រូវកែសម្រួលទៅតាមដំណាក់កាលនៃការវិវត្តស្ថានភាពសេដ្ឋកិច្ច និងតម្លៃជីវភាពរស់នៅ”។ ច្បាប់នេះ ក៏ចែងផងដែរ ថាការកែសម្រួល តាមដែលអាចធ្វើទៅបាន គប្បីត្រូវគិតគូរដល់លក្ខណៈវិនិច្ឆ័យផ្នែកសង្គម ដូចជាសេចក្តីត្រូវការរបស់កម្មករនិយោជិត និង គ្រួសារពួកគេ និង ការវិវត្តនៃតម្លៃជីវភាពរស់នៅ (ឬ អតិផរណា) និង ទន្ទឹមគ្នានេះ ក៏ត្រូវយកចិត្តទុកដាក់ផងដែរលើកត្តាសេដ្ឋកិច្ចនានា។ ការពិគ្រោះយោបល់ដែលត្រូវបានធ្វើនៅដើមឆ្នាំ 2014 បានគូសបង្ហាញភាពចាំបាច់ត្រូវធ្វើការសិក្សាផលប៉ះពាល់នៃប្រាក់ឈ្នួលអប្បបរមាលើសហគ្រាស លើភាពប្រកួតប្រជែងនៃប្រទេសកម្ពុជា និង លើទីផ្សារការងារ និង មុខរបរ។

រូបទី 6. ប្រាក់ឈ្នួលអប្បបរមាប្រចាំខែ និង ការងារ នៅក្នុងវិស័យកាត់ដេរសម្លៀកបំពាក់ និង ស្បែកជើង ឆ្នាំ 2000-2015 (ជាដុល្លារ និង ចំនួនកម្មករនិយោជិត)

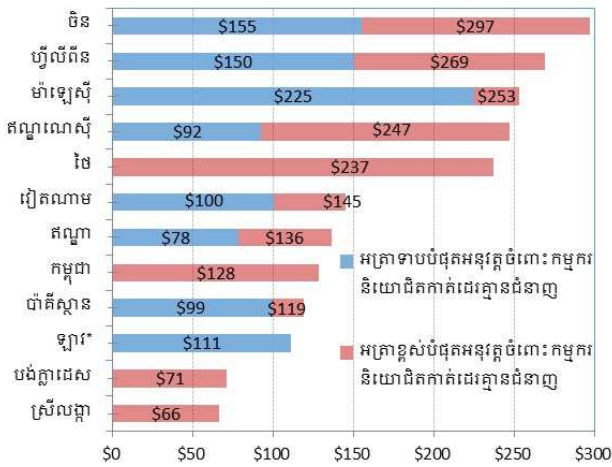


ប្រភព៖ ក្រសួងការងារ និង បណ្តុះបណ្តាលវិជ្ជាជីវៈ (ប្រាក់ឈ្នួលអប្បបរមា) និង ក្រសួងពាណិជ្ជកម្ម (ចំនួនកម្មករនិយោជិត)។ សូមកត់សម្គាល់ថា តួលេខកម្មករនិយោជិតសំដៅតែលើវិស័យនាំចេញប៉ុណ្ណោះ។

ទិន្នន័យក្នុងព្រឹត្តិបត្រនេះ បង្ហាញថាកំណើនការងាររឹងមាំ បានបន្តពេញឆ្នាំ 2014 និង ចូលដល់ 2015 (សូមមើលរូបទី 6)។ ប៉ុន្តែ ប្រាក់ឈ្នួលអប្បបរមាកម្ពុជា បានចាប់ផ្តើមចេញពីមូលដ្ឋានដ៏ទាបមួយមុនពេលដំឡើងជាបន្តបន្ទាប់ក្នុងរយៈពេលប្រាំឆ្នាំកន្លងមកនេះ។ កម្រិត 128 ដុល្លារបច្ចុប្បន្ននេះ នៅតែមានកម្រិតទាបជាង ប្រទេសប្រកួតប្រជែងនានា ដូចជាប្រទេសចិន ហ្វីលីពីន និង ថៃ (ដែលប្រទេសទាំងអស់នេះ សុទ្ធតែមានអត្រាផលិតភាពការងារដុលខ្ពស់ជាងកម្ពុជា)¹³។ ផ្ទុយទៅវិញ ប្រាក់ឈ្នួលអប្បបរមាកម្ពុជា នៅពេលនេះ គឺខ្ពស់ជាងកម្រិតនៅប្រទេសស្រីលង្កា (66 ដុល្លារ) បង់ក្លាដេស (71 ដុល្លារ) និង ប៉ាគីស្ថាន (ពី 99 ដុល្លារ ដល់ 119 ដុល្លារ)។

¹³ សូមមើលអង្គការអន្តរជាតិខាងការងារ (2015) World Employment and Social Outlook. Geneva។

រូបទី 7. ប្រាក់ឈ្នួលអប្បបរមាប្រចាំខែ ដែលអនុវត្តលើវិស័យ កាត់ដេរសម្លៀកបំពាក់នៅក្នុងប្រទេសអាស៊ីនាំចេញសម្លៀក បំពាក់ធំៗ គិតត្រឹមថ្ងៃទី 1 ខែ មករា ឆ្នាំ 2015 (ជាដុល្លារ)



* ចូលជាធរមាននៅថ្ងៃទី 1 ខែ មករា ឆ្នាំ 2015។
 កំណត់សម្គាល់: អត្រាទាបបំផុតអនុវត្តចំពោះកម្មករ និង អ្នកចូលធ្វើការថ្មី។ សម្រាប់បណ្តាប្រទេសដែលមានប្រព័ន្ធប្រាក់ ឈ្នួលអប្បបរមាបែបវិមជ្ឈការ (ចិន ឥណ្ឌា ឥណ្ឌូណេស៊ី ប៉ាគីស្ថាន និង ហ្វីលីពីន) ទស្សនៈរួមនេះឆ្លុះបញ្ចាំងអត្រានានានៅប្រទេសផលិត សម្លៀកបំពាក់សំខាន់ៗ។
 ប្រភព: ការចងក្រងដោយអង្គការអន្តរជាតិខាងការងារ ដោយផ្អែកលើ ឯកសារផ្លូវការ។

7. សេក្តិសង្ខេប

វិស័យកាត់ដេរសម្លៀកបំពាក់ និង ស្បែកជើង បានបន្ត ដំណើរការយ៉ាងរឹងមាំក្នុងឆ្នាំ 2014 និង ត្រីមាសទីមួយនៃឆ្នាំ 2015។ ការនាំចេញបានបន្តកើនឡើង ទន្ទឹមគ្នានឹងការងារ និង ប្រាក់ឈ្នួលមធ្យមរបស់កម្មករនិយោជិត។ មាន កំណើនសុទ្ធនៅក្នុងចំនួនរោងចក្រកំពុងដំណើរការ។ ការ នាំចេញនៃវិស័យនេះទៅកាន់សហភាពអឺរ៉ុប បន្តកើនឡើង ជាចំណែកមួយនៃការនាំចេញសរុប។ ប្រាក់ឈ្នួលអប្ប បរមាដែលកើនដល់ 128 ដុល្លារ ដែលចូលជាធរមានតាំងពី ខែ មករា ឆ្នាំ 2015 បានកើតឡើងទន្ទឹមគ្នានឹងកំណើន ការងារជាបន្តដ៏រឹងមាំ។

ទិន្នន័យនិងការវិភាគទាំងនេះត្រូវបានរំពឹងថា នឹងចូលរួម ជាព័ត៌មានក្នុងការពិភាក្សាអំពីស្ថានភាពបច្ចុប្បន្ន និង អនា គត នៃវិស័យកាត់ដេរនិងស្បែកជើងរបស់កម្ពុជា រួមទាំង ការពិភាក្សាអំពីកម្រិតប្រាក់ឈ្នួល និង ការកំណត់ប្រាក់ ឈ្នួលអប្បបរមាផងដែរ។

តារាងឧបសម្ព័ន្ធ 1. ឧស្សាហកម្មកាត់ដេរសម្លៀកបំពាក់ និង ស្បែកជើងកម្ពុជា - សូចនាករជម្រើស

	2013					2014					2015			
	Q1	Q2	Q3	Q4	2013	Q1	Q2	Q3	Q4	2014	Jan	Feb	Mar	Q1
1. ទិន្នផលសេដ្ឋកិច្ច (លានដុល្លារ)														
ផ.ស.ស. (% កំណើនពិត)	-	-	-	-	7.4	-	-	-	-	7.0	-	-	-	-
ផ.ស.ស. (% កំណើនតាមតម្លៃបច្ចុប្បន្ន)	-	-	-	-	8.2	-	-	-	-	10.0	-	-	-	-
ផ.ស.ស. (តម្លៃបច្ចុប្បន្ន)	-	-	-	-	15,228	-	-	-	-	16,709	-	-	-	-
តម្លៃបន្ថែម (សម្លៀកបំពាក់ និងស្បែកជើង, តម្លៃបច្ចុប្បន្ន)	-	-	-	-	1,560	-	-	-	-	1,790	-	-	-	-
តម្លៃបន្ថែម (សម្លៀកបំពាក់ និងស្បែកជើង គិតជា % នៃ ផ.ស.ស.)					10.2					10.7				
2. ការនាំចេញសម្លៀកបំពាក់និងស្បែកជើង														
2ក. កំណើននៃការនាំចេញសម្លៀកបំពាក់និងស្បែកជើងសរុប														
ការនាំចេញសម្លៀកបំពាក់ និងស្បែកជើង (ជាលានដុល្លារ) "	1,159	1,231	1,597	1,334	5,320	1,341	1,321	1,684	1,470	5,817	458	517	508	1,484
% កំណើន (ធៀបនឹងឆ្នាំមុន)	8.7	18.9	11.2	9.3	11.8	15.7	7.3	5.5	10.2	9.3	45.6	5.6	-5.3	10.6
ការនាំចេញសម្លៀកបំពាក់"	1,077	1,142	1,502	1,246	4,967	1,249	1,221	1,566	1,343	5,379	414	469	464	1,347
% កំណើន (ធៀបនឹងឆ្នាំមុន)	7.3	19.2	11.0	10.2	11.7	16.0	6.9	4.3	7.8	8.3	40.5	3.4	-7.3	7.9
ការនាំចេញស្បែកជើង	82	89	95	87	354	92	100	119	127	438	45	48	44	137
% កំណើន (ធៀបនឹងឆ្នាំមុន)	32.0	15.6	15.6	-2.6	13.6	12.0	13.2	24.6	45.1	23.9	119.8	32.1	23.8	48.2
ការនាំទំនិញចូលប្រើប្រាស់ក្នុងស្រុកនៃសម្ភារកាត់ដេរ	-546	-637	-692	-616	-2,490	-586	-681	-651	-678	-2,597	-	-	-	-
2ខ. ការនាំចេញសម្លៀកបំពាក់និងស្បែកជើង តាមគោលដៅសំខាន់ៗ														
ការនាំចេញសរុប (សម្លៀកបំពាក់ និង ស្បែកជើងជាលានដុល្លារ)	1,159	1,231	1,597	1,334	5,320	1,341	1,321	1,684	1,470	5,817	458	517	508	1,484
ទៅកាន់សហរដ្ឋអាមេរិក (សម្លៀកបំពាក់និងស្បែកជើង)"	530	481	590	467	2,068	516	453	529	446	1,944	168	154	153	475
ទៅកាន់សហភាពអឺរ៉ុប (សម្លៀកបំពាក់និងស្បែកជើង)"	360	435	593	540	1,929	440	513	786	718	2,458	177	232	214	623
ទៅកាន់ប្រទេសផ្សេងៗទៀត (សម្លៀកបំពាក់និងស្បែកជើង)"	269	315	413	326	1,324	385	355	370	306	1,415	114	131	141	386
ការនាំចេញសម្លៀកបំពាក់សរុប (ជាលានដុល្លារ)"	1,077	1,142	1,502	1,246	4,967	1,249	1,221	1,566	1,343	5,379	414	469	464	1,347
ទៅកាន់សហរដ្ឋអាមេរិកសម្លៀកបំពាក់"	519	471	578	458	2,026	497	435	514	426	1,872	157	144	145	447
ទៅកាន់សហភាពអឺរ៉ុបសម្លៀកបំពាក់"	324	390	550	493	1,757	403	462	720	650	2,236	156	209	192	557
ទៅកាន់ប្រទេសផ្សេងៗទៀតសម្លៀកបំពាក់"	234	281	374	294	1,184	349	323	331	268	1,271	101	116	127	343

	2013					2014					2015			
	Q1	Q2	Q3	Q4	2013	Q1	Q2	Q3	Q4	2014	Jan	Feb	Mar	Q1
ការនាំចេញ ស្បែកជើង សរុប (ជាលានដុល្លារ)	82	89	95	87	354	92	100	119	127	438	45	48	44	137
ទៅកាន់សហរដ្ឋអាមេរិក (ស្បែកជើង)	11	10	13	8	42	19	17	15	20	72	10	10	8	28
ទៅកាន់សហភាពអឺរ៉ុប (ស្បែកជើង)	36	45	43	47	172	37	51	65	69	222	21	22	23	66
ទៅកាន់ប្រទេសផ្សេងៗទៀត (ស្បែកជើង)	35	34	39	32	140	36	32	38	38	144	13	16	14	43

3. ការវិនិយោគថ្មី ការបើករោងចក្រ និង ការបិទរោងចក្រ

3ក. គម្រោងវិនិយោគថ្មី

គម្រោងវិនិយោគសរុបដែលអនុម័តដោយក្រុមប្រឹក្សាវិនិយោគ	41	32	34	53	160	44	48	42	15	149	10	5	22	37
<i>ក្នុងនោះ:</i> គម្រោងសម្លៀកបំពាក់ និង ស្បែកជើង	29	17	19	24	89	25	32	15	6	78	3	5	11	19
គម្រោងកាត់ដេរ	25	15	14	21	75	24	29	13	6	72	2	5	10	17
គម្រោងស្បែកជើង	4	2	5	3	14	1	3	2	0	6	1	0	1	2
គម្រោងសរុបដែលអនុម័តដោយក្រុមប្រឹក្សាវិនិយោគ (ជាលានដុល្លារ)	212	2,128	260	1,882	4,483	446	382	626	150	1,604	62	16	2,795	2,873
<i>ក្នុងនោះ:</i> គម្រោងសម្លៀកបំពាក់ និង ស្បែកជើង (ជាលានដុល្លារ)	138	118	90	118	463	135	200	86	30	452	16	16	39	72
គម្រោងកាត់ដេរ (ជាដុល្លារ)	103	103	67	100	374	127	174	77	30	408	11	16	37	64
គម្រោងស្បែកជើង (ជាដុល្លារ)	35	15	22	18	90	7	27	9	0	44	5	0	2	8

3ខ. ការបើករោងចក្រ និង ការបិទរោងចក្រ

ចំនួនរោងចក្រកាត់ដេរ និង ស្បែកជើងសរុប (ចុងគ្រា)	456	487	513	528	528	548	576	597	626	626	631	634	640	640
រោងចក្រកាត់ដេរ (ចុងគ្រា)	405	434	458	469	469	488	515	532	558	558	563	566	572	572
រោងចក្រស្បែកជើង (ចុងគ្រា)	51	53	55	59	59	60	61	65	68	68	68	68	68	68
បើកសុទ្ធសរុប (សម្លៀកបំពាក់ និង ស្បែកជើង)	17	31	26	15	89	20	28	21	29	98	5	3	6	14
រោងចក្រកាត់ដេរ	14	29	24	11	78	19	27	17	26	89	5	3	6	14
រោងចក្រស្បែកជើង	3	2	2	4	11	1	1	4	3	9	0	0	0	0
បិទ (សម្លៀកបំពាក់ និង ស្បែកជើង)	22	33	28	18	101	23	32	25	29	109	5	3	6	14
រោងចក្រកាត់ដេរ	18	31	26	14	89	21	30	21	26	98	5	3	6	14
រោងចក្រស្បែកជើង	4	2	2	4	12	2	2	4	3	11	0	0	0	0
បិទ (សម្លៀកបំពាក់ និង ស្បែកជើង)	5	2	2	3	12	3	4	4	0	11	0	0	0	0
រោងចក្រកាត់ដេរ	4	2	2	3	11	2	3	4	0	9	0	0	0	0
រោងចក្រស្បែកជើង	1	0	0	0	1	1	1	0	0	2	0	0	0	0

4. ការងារនៅក្នុងវិស័យកាត់ដេរសម្លៀកបំពាក់ និង ស្បែកជើង

	2013					2014					2015			
	Q1	Q2	Q3	Q4	2013	Q1	Q2	Q3	Q4	2014	Jan	Feb	Mar	Q1
កម្មករនិយោជិតកាត់ដេរ និង ស្បែកជើងសរុប (មធ្យមនៃពេល, '000)	458	482	516	533	497	539	561	576	581	564	581	604	605	597
% change (ធៀបនឹងឆ្នាំមុន)	15.2	18.8	20.1	20.1	18.6	17.6	16.5	11.7	9.1	13.5	9.5	12.2	10.4	10.7
កម្មករនិយោជិតនៅក្នុងវិស័យកាត់ដេរសម្លៀកបំពាក់ (មធ្យមនៃពេល, '000)	386	404	434	447	418	454	475	484	488	475	488	505	507	500
កម្មករនិយោជិតនៅក្នុងវិស័យស្បែកជើង (មធ្យមនៃពេល, '000)	72	78	82	86	80	85	87	92	93	89	93	99	98	97
5. ប្រាក់ឈ្នួល និង តម្លៃ														
ប្រាក់ឈ្នួលអប្បបរមា (វិស័យកាត់ដេរសម្លៀកបំពាក់ និង ស្បែកជើង, US\$)	61	80^{2/}	80	80	80	100^{3/}	100	100	100	100	128	128	128	128
ប្រាក់ឈ្នួលមធ្យមប្រចាំខែ (កាត់ដេរសម្លៀកបំពាក់និង ស្បែកជើង, US\$)^{4/}	119	121	127	128	124	137	145	152	146	145	149	170	171	164
ប្រាក់ឈ្នួលមធ្យមប្រចាំខែ (កម្មករនិយោជិតកាត់ដេរ) ^{4/}	121	123	129	129	126	139	147	153	146	146	151	171	172	165
ប្រាក់ឈ្នួលមធ្យមប្រចាំខែ (កម្មករនិយោជិតស្បែកជើង) ^{4/}	109	110	117	120	114	127	137	149	146	140	143	161	165	157
ប្រាក់ឈ្នួលពិតមធ្យមប្រចាំខែ (សម្លៀកបំពាក់និងស្បែកជើង)^{4/ 5/}	110	111	114	114	113	121	127	131	127	127	132	148	149	143
ប្រាក់ឈ្នួលពិតមធ្យមប្រចាំខែ (សម្លៀកបំពាក់) ^{4/ 5/}	112	113	116	115	114	123	128	132	127	128	133	150	150	144
ប្រាក់ឈ្នួលពិតមធ្យមប្រចាំខែ (ស្បែកជើង) ^{4/ 5/}	101	101	105	107	104	113	119	129	127	122	126	140	144	137
សន្ទស្សន៍តម្លៃទំនិញប្រើប្រាស់ (មធ្យមនៃពេល) គណនាឆ្នាំមូលដ្ឋានឡើងវិញ ខែ ធ្នូ ឆ្នាំ 2010=100	108.1	109.3	111.4	112.3	110.2	113.0	114.5	115.8	114.7	114.5	113.3	114.6	114.7	114.2
អត្រាអតិផរណា (មធ្យមនៃពេល, កំណើនធៀបនឹងឆ្នាំមុន)	1.5%	2.3%	3.7%	4.3%	2.9%	4.6%	4.8%	4.0%	2.1%	3.9%	0.4%	1.6%	1.1%	1.0%

1/ រាប់បញ្ចូលវាយនភណ្ឌ។

2/ ចូលជាធរមាន ថ្ងៃទី 1 ខែ ឧសភា ឆ្នាំ 2013។

3/ ចូលជាធរមាន ថ្ងៃទី 1 ខែ កុម្ភៈ ឆ្នាំ 2014។

4/ ផ្អែកលើក្រសួងពាណិជ្ជកម្ម រាប់តែរោងចក្រកំពុងដំណើរការប៉ុណ្ណោះ។ ទិន្នន័យនេះ មិនរាប់បញ្ចូលនិយោជិតការិយាល័យបរទេស និង អ្នកគ្រប់គ្រងបរទេសទេ។

5/ ជាតម្លៃ ខែ ធ្នូ ឆ្នាំ 2010។

ប្រភព: វិទ្យាស្ថានជាតិស្ថិតិ, ក្រសួងពាណិជ្ជកម្ម, ធនាគារជាតិនៃកម្ពុជា, មូលនិធិវិបិយវត្ថុអន្តរជាតិ (IMF) និង ការគណនារបស់បុគ្គលិកអង្គការអន្តរជាតិខាងការងារ។

ព័ត៌មានទំនាក់ទំនង

ការិយាល័យអង្គការអន្តរជាតិខាងការងារ (ILO) ប្រចាំកម្ពុជា
ភ្នំពេញសិនធីរ អាគារ F ជាន់ទី 2
កាច់ជ្រុងមហាវិថីព្រះសីហនុ (274) និង មហាវិថីសុផារស (3)
រាជធានីភ្នំពេញ កម្ពុជា
ទូរស័ព្ទលេខ: +855 23 220 817
Internet: www.ilo.org/asia
Email: huot@ilo.org

រក្សាសិទ្ធិ © អង្គការអន្តរជាតិខាងការងារ ឆ្នាំ 2015

ព្រឹត្តិបត្រនេះត្រូវបានបោះពុម្ពផ្សាយនៅក្នុងក្របខ័ណ្ឌនៃកម្មវិធីដែល
ត្រូវបានគាំទ្រហិរញ្ញវត្ថុដោយអង្គការ GIZ តាងនាមឱ្យរដ្ឋាភិបាលនៃ
សាធារណរដ្ឋសហព័ន្ធអាល្លឺម៉ង់។ កម្មវិធីនេះ ត្រូវបានផ្តួចផ្តើមជាផ្នែក
មួយនៃភាពជាដៃគូជាថ្មីមួយរវាងក្រសួងសហប្រតិបត្តិការដើម្បី
អភិវឌ្ឍន៍អាណ្លីម៉ង់ (BMZ) និង អង្គការអន្តរជាតិខាងការងារ (ILO) ។ ការ
ទទួលខុសត្រូវលើយោបល់ទាំងឡាយដែលត្រូវបានសម្តែងក្នុង
ព្រឹត្តិបត្រនេះ គឺស្ថិតទាំងស្រុងលើអ្នកនិពន្ធ ហើយការបោះពុម្ពផ្សាយ
ព្រឹត្តិបត្រនេះ មិនមែនគឺជាការយល់ព្រមរបស់អង្គការអន្តរជាតិខាង
ការងារ ឬ រដ្ឋាភិបាលនៃសាធារណរដ្ឋសហព័ន្ធអាល្លឺម៉ង់ លើយោបល់
ដែលត្រូវបានបង្ហាញនៅក្នុងព្រឹត្តិបត្រនេះទេ។