



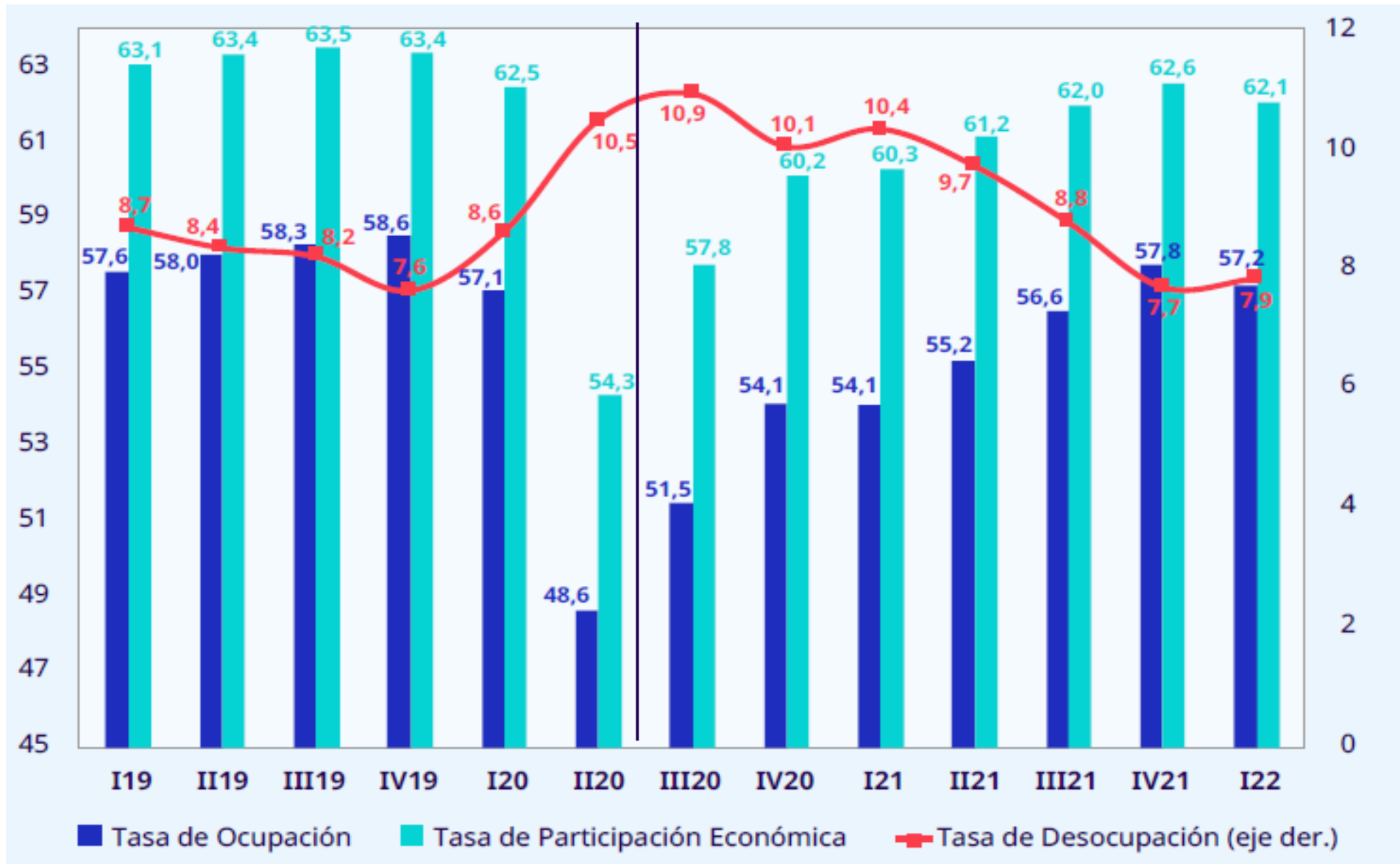
Roxana Maurizio

Especialista Regional en Economía Laboral
para América Latina y el Caribe, OIT

Contexto macroeconómico: incertidumbre, ralentización del crecimiento y aceleración inflacionaria

- ✓ **América Latina y el Caribe fue una de las regiones de mayor crecimiento en 2021 (6,9%)** luego de ser la más afectada en 2020.
- ✓ A pesar de ello, el **PIB por habitante en AL acumuló en el bienio 2020-21 una caída promedio de 2,6%. En el Caribe la caída fue 9,8%** (excluyendo a Guyana).
- ✓ **A fines de 2021 se proyectaba para la región una significativa desaceleración de la tasa de crecimiento** y un retorno hacia los bajos niveles registrados en el quinquenio previo a la aparición de la COVID-19.
- ✓ Sobre este escenario **la agresión de Rusia a Ucrania** implicó en la región **aumentos de los precios internacionales** de la energía y de los alimentos, e impactos indirectos relacionados con el **deterioro general de la economía mundial**.
- ✓ **Revisión a la baja las perspectivas de crecimiento, más aceleración inflacionaria.** Proyección del crecimiento 2022: FMI (julio 2022) 3%; CEPAL (agosto 2022) 2.7%.

Mercados de trabajo en la región: recuperación importante pero incompleta a más de dos años de iniciada la pandemia



No obstante,
las brechas
son pequeñas

IV2021/IV2019

TOcup. -0,8 pp

TPart. -0,8 pp

TDesoc. Igual

I2022/I2019

TOcup. -0,4 pp

TPart. -1 pp

TDesoc. -0,8

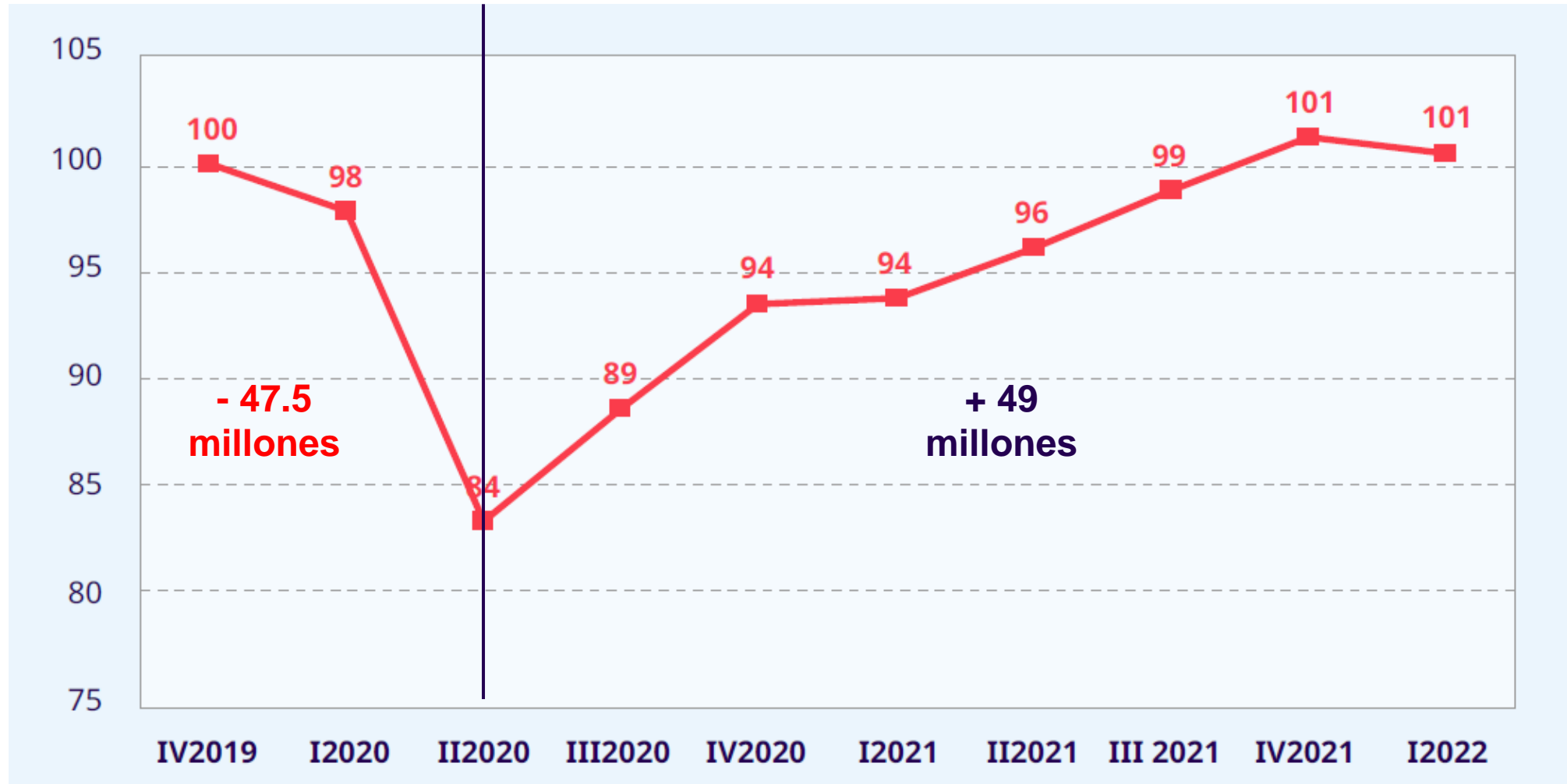
Recuperación incompleta de la ocupación en los países: en 10 de 14 países la tasa de ocupación en el IT 2022 inferior a los valores del IT 2019



- ✓ En 11 de los 14 países la TP en IT2022 inferior a IT 2019.
- ✓ La menor tasa des. regional solo se observa en 6 países.
- ✓ En la mayoría de los países la TP aún no se ha recuperado, sumado a la ralentización del empleo → mayores probabilidades de aumentos de la TD



Evolución asimétrica del empleo: se requirieron 6 trimestres para recuperar el total de ocupaciones perdidas durante dos trimestres en 2020



Intensidad de la recuperación de la ocupación total y contribución del empleo formal e informal

- ✓ **En la mayoría de los países la recuperación económica ha sido con generación de empleo.**
- ✓ Sin embargo, **ralentización de este proceso** desde comienzos de este año.
- ✓ **La informalidad laboral ha liderado la recuperación de la ocupación:** explica entre el 50% y 80% de la recuperación del empleo entre el IIT2021 y el IT2022.
- ✓ Sin embargo, **su contribución es menor que al comienzo de la recuperación:** 80% IVT2020, 63% IT2022.
- ✓ **En la mayoría de los países que han vuelto a la tasa de ocupación 2019 la tasa de informalidad no es más elevada que en ese año.**

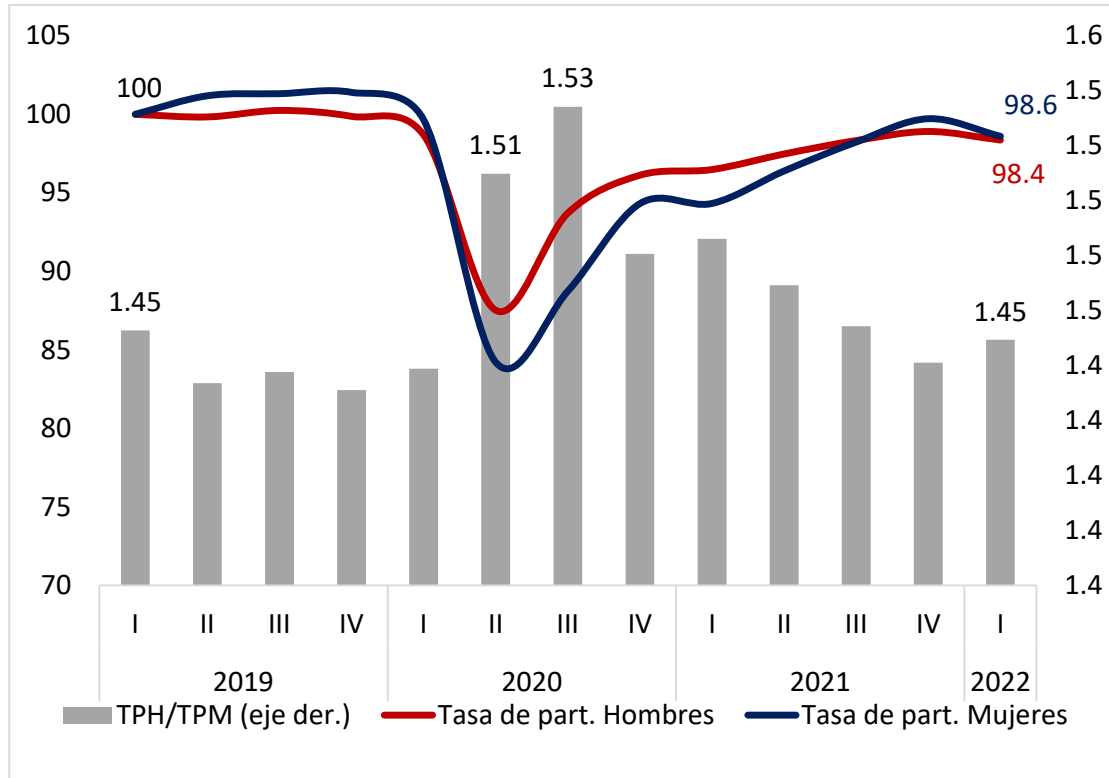
Sin embargo: 4 datos preocupantes

1. Países con recuperación insuficiente podrían cerrar esta brecha con tasas de informalidad más elevadas que en 2019.
2. Ramas de actividad con elevada incidencia de la informalidad aún registran rezagos en la recuperación.
3. **Tasa de informalidad regional (promedio de 11 países) sigue siendo muy elevada: 50%.**
4. Ralentización del crecimiento del empleo formal.
 - Últimos registros superiores a los de inicio de 2020.
 - Sin embargo, en la mitad de los países el último dato de 2022 era inferior al de fines de 2021. Reducciones durante los primeros meses de 2022.

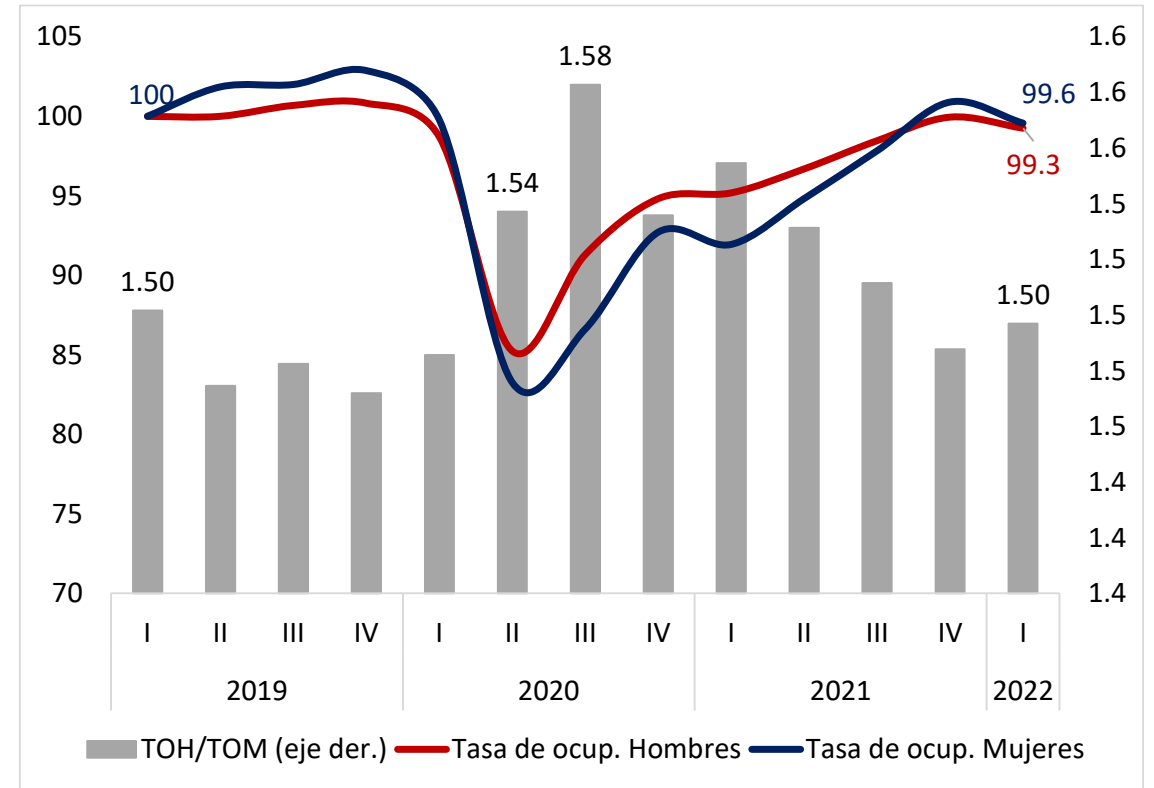


Evolución del mercado de trabajo según sexo: recuperación más intensa en las mujeres

Tasa de participación

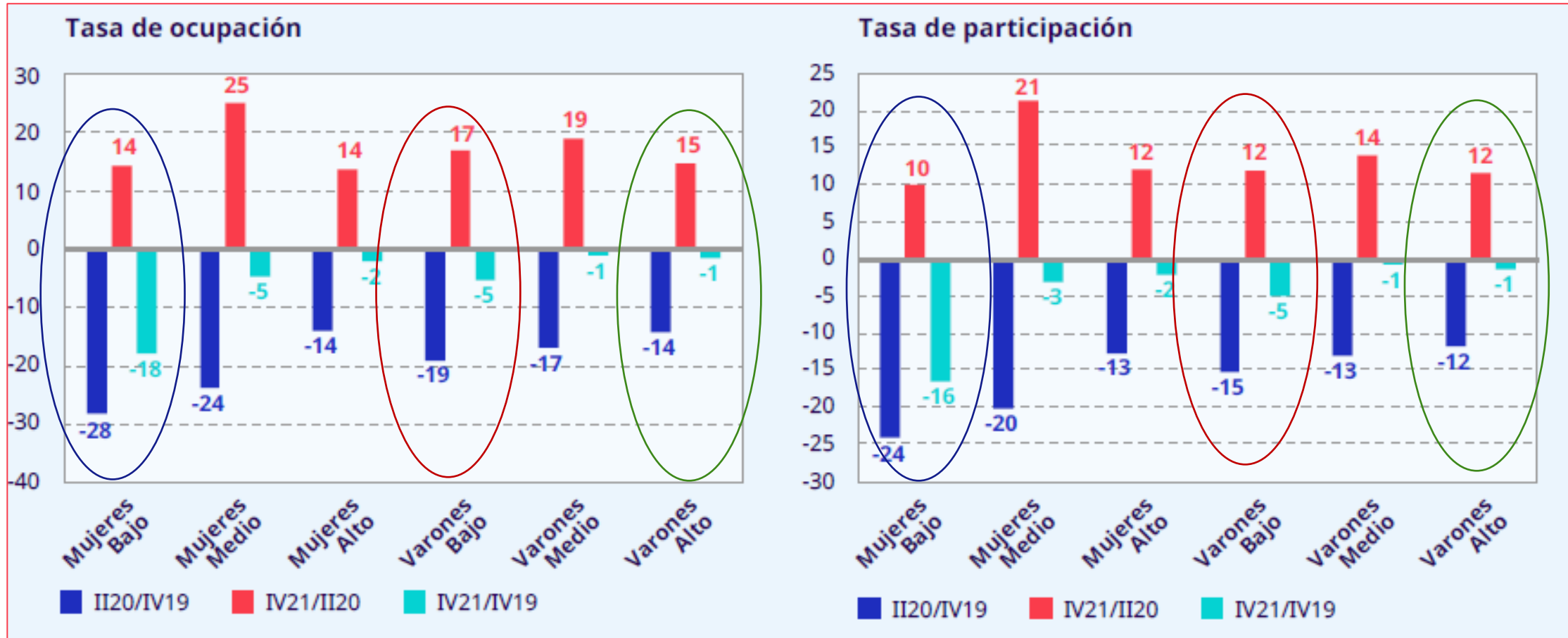


Tasa de ocupación



Este panorama se repite en la mayoría de los países

Sin embargo, fuerte heterogeneidad: las mujeres de menor nivel educativo exhiben los mayores rezagos respecto de la pre-pandemia



Rol de la dinámica sectorial: actividades de los hogares como empleadores entre las ramas con menor dinamismo del empleo; lo contrario sucedió en construcción.

Empleo entre los jóvenes: recuperación más intensa pero persistencia de los déficits estructurales

Gráfico 5.1. Variación en la tasa de ocupación según edad. América Latina y el Caribe (10 países). I trimestre 2019-I trimestre 2022 (porcentaje)

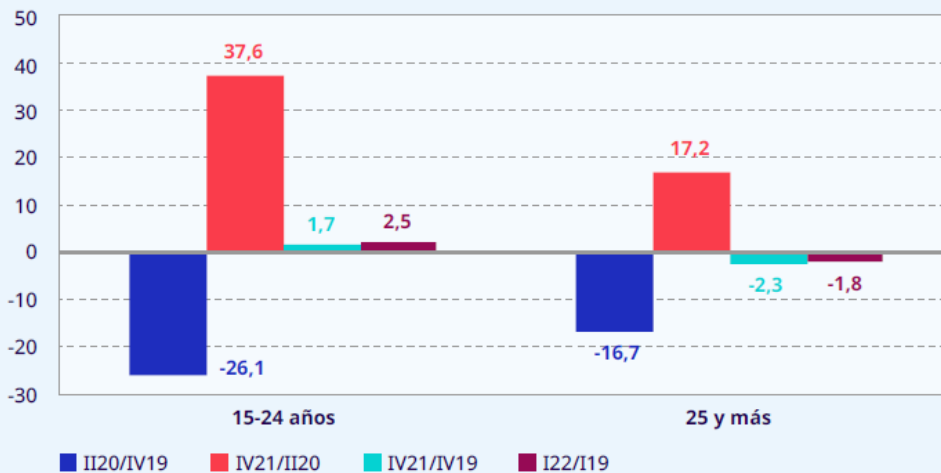
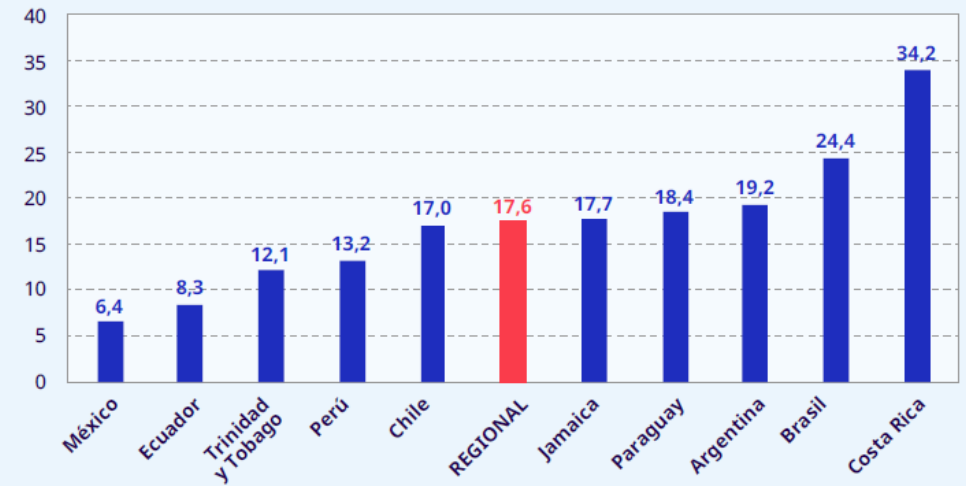


Gráfico 5.2. Tasa de desocupación en jóvenes de menos de 15 a 24 años de edad. Países seleccionados de América Latina y el Caribe (10 países). I trimestre de 2022



- ✓ Panorama regional de recuperación del empleo juvenil se verifica solo en 5 de 10 países (Brasil, México, Ecuador, Perú y Jamaica)
- ✓ La tasa de informalidad entre los jóvenes 63% en el cuarto trimestre de 2021 (11 países), significativamente superior al 48% entre los adultos.

Ingresos individuales, familiares y desigualdad: impacto desigualador del mercado de trabajo y rol igualador de las políticas de transferencias

- ✓ A pesar de la recuperación del empleo hacia fines de 2021 / comienzos de 2022 **el total de ingresos laborales se ubicaba, en la mayoría de estos países, por debajo del total de ingresos laborales generados hacia fines de 2019.**
- ✓ El porcentaje de hogares sin ingresos laborales superaba a comienzos de este año los registrados previo al inicio de la pandemia.
- ✓ **Pérdida de poder adquisitivo de los salarios medios y mínimos frente a la aceleración inflacionaria**
- ✓ 2020: Impacto desigualador del empeoramiento laboral. Compensación parcial por el rol igualador de las políticas de transferencias públicas.
- ✓ 2021. Impacto igualador de la recuperación del empleo e impacto desigualador de la reducción de transferencias.

Implementación y fortalecimiento de políticas para la recuperación basada en las personas

- ✓ Fenómeno del trabajador pobre. Más aún considerando que los niveles de empleo en varios países han retornado a los valores pre-pandemia pero con menores ingresos laborales reales.
- ✓ Ello no sólo implica importantes retrocesos en las condiciones de vida, sino que demandan, aún más que en el pasado, la implementación y fortalecimiento de diferente tipo de políticas.
 - ✓ **Fomento a la creación de más puestos de trabajo formales.** Coordinación con políticas activas, formación profesional (transición digital, transición justa) y políticas sectoriales.
 - ✓ **Fortalecimiento de las instituciones laborales,** en particular, salario mínimo y negociación colectiva, en un marco de diálogo social.
 - ✓ **Medidas de apoyo a las empresas,** especialmente a la más pequeñas.
 - ✓ **Acceso universal a la protección social y sostenimiento de ingresos** a los trabajadores y familias en situación de vulnerabilidad. Institucionalización de los avances, mayor alcance, coordinación.