



Organización  
Internacional  
del Trabajo

# Panorama Laboral 2019

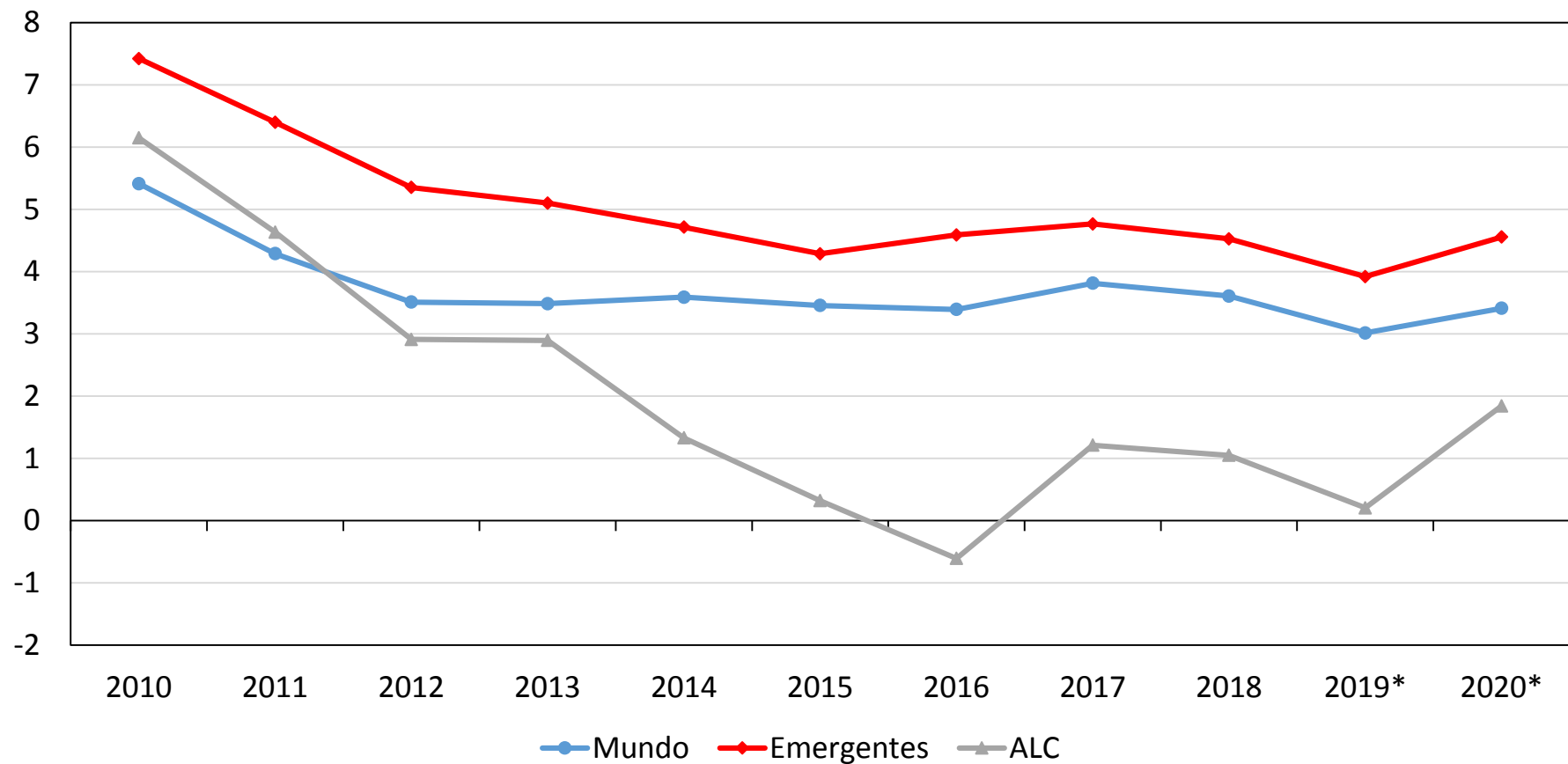
América Latina y el Caribe

# *2019: Proyecciones de crecimiento a la baja.*

## *Los impactos en los mercados de trabajo aún no se reflejan del todo*

- La tasa de desocupación promedio durante los primeros tres trimestres de 2019 fue apenas superior (en una décima) a la observada para el mismo periodo en 2018.
- Debido al rezago de la demanda de empleo, las tendencias de desaceleración macroeconómica aún no registran grandes impactos en los principales indicadores laborales.
- Reto: generar nuevos puestos de trabajo de calidad.
  - Integrar a los más de 25 millones de desocupados.
  - Generar empleo decente a una cantidad aún mayor de personas que están esperando que los beneficios macroeconómicos alcancen a sus economías familiares.

# Desaceleración global (y ALC aún por debajo del promedio)

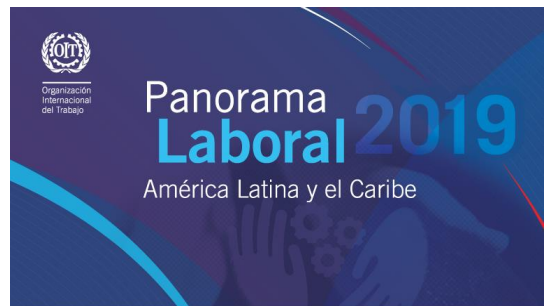


Fuente: FMI (2019). Perspectivas de la economía mundial. Octubre, 2019. Washington D.C.: FMI.

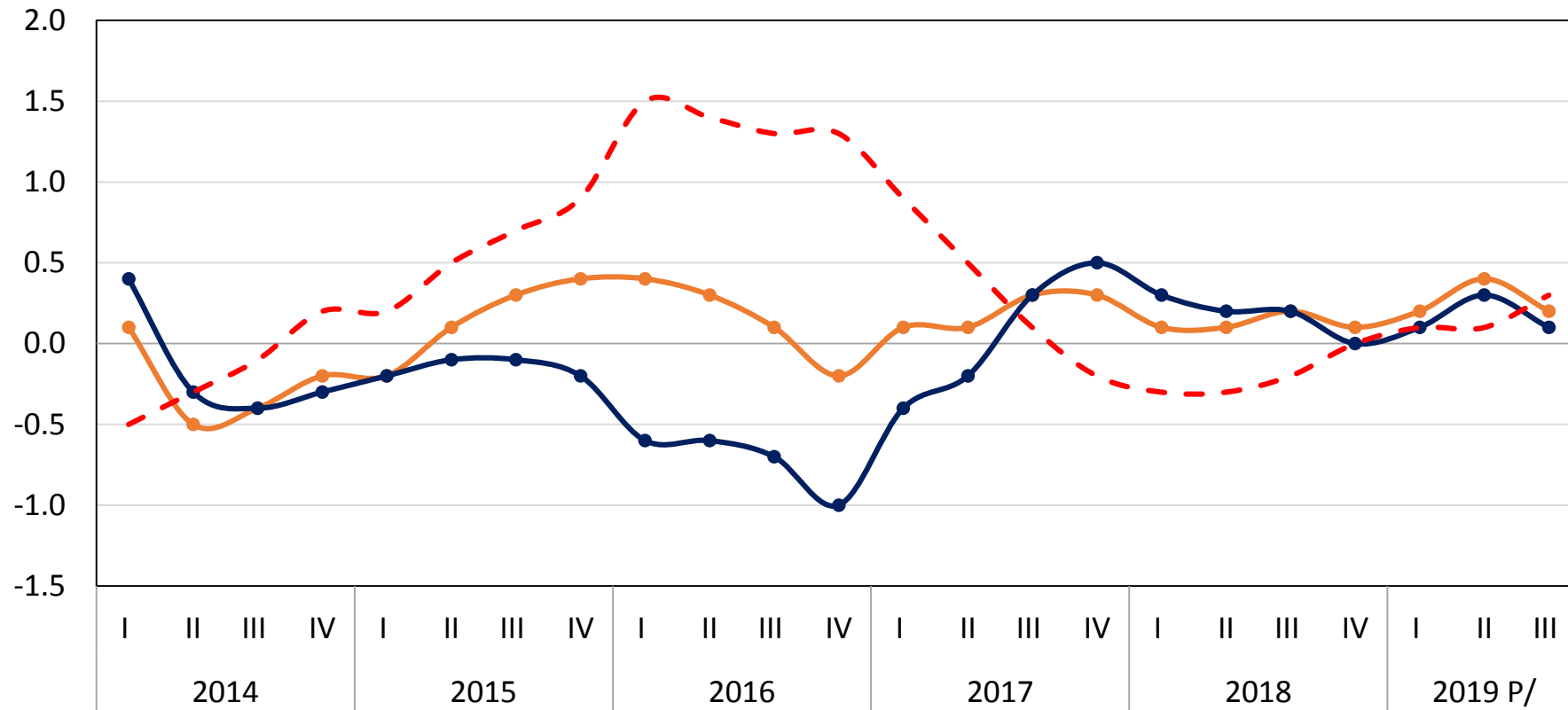
Notas: (\*) Proyección.

ALC: América Latina y el Caribe.

Emergentes: Países emergentes.



# ALC (14 países): variación interanual de los tres principales indicadores laborales.



Fuente: OIT con la base de información de las encuestas de hogares de los países.

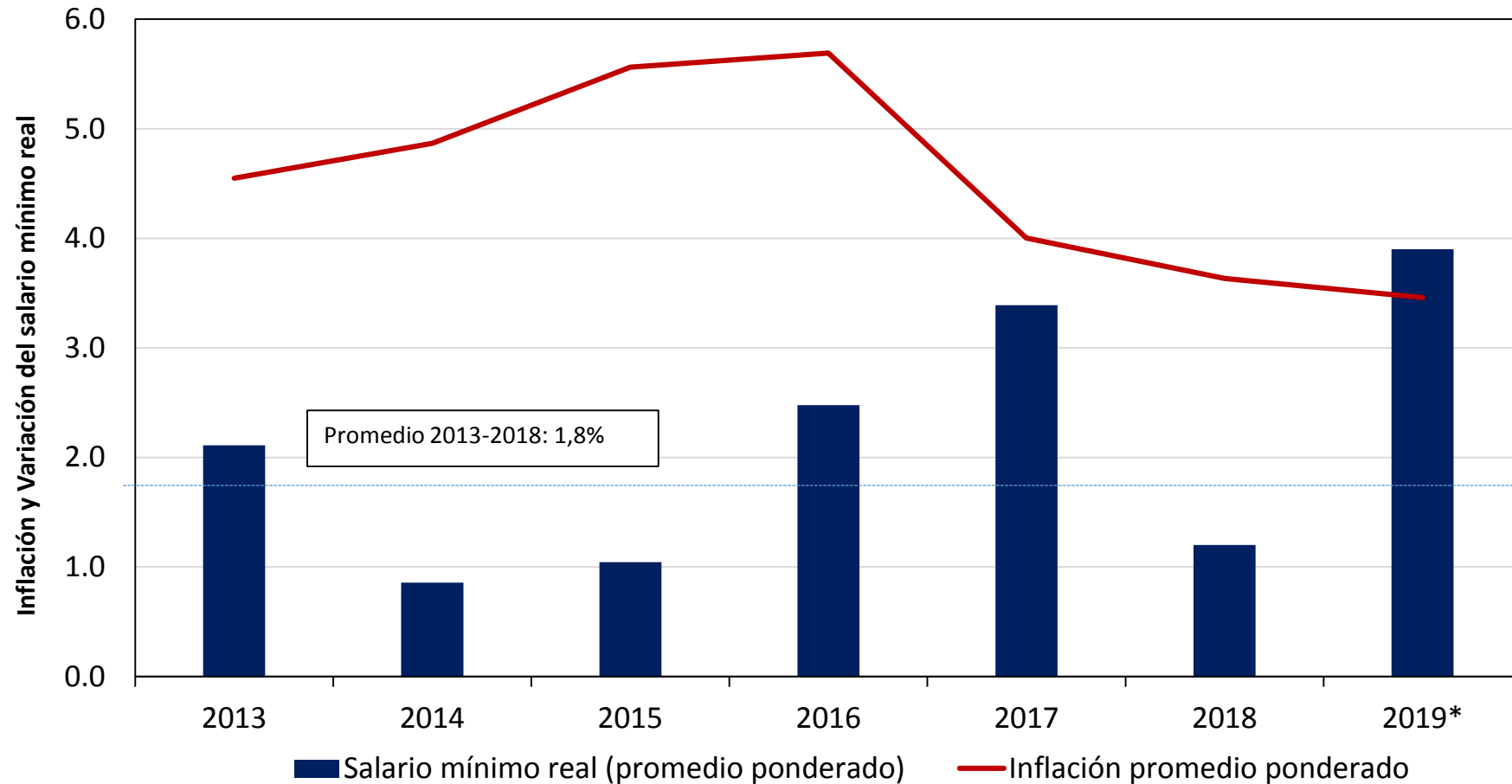
a/ Países incluidos: Argentina, Bolivia (Estado Pluri. Nac. de) (a partir de 2016), Brasil, Chile, Colombia, Costa Rica, Ecuador, Jamaica, México, Paraguay (a partir de 2017), Perú, República Dominicana (a partir de 2015), Trinidad y Tobago, y Uruguay.

P/ Datos preliminares.

# *Salarios*

- El salario promedio regional real vuelve a experimentar crecimiento, pero ligero y heterogéneo.
- Los salarios del sector público y de las trabajadoras domésticas crecieron más que los del sector privado.
- Los salarios mínimos reales subieron casi 4 % durante los tres primeros trimestres de 2019.
  - Este aumento es superior al doble del incremento anual observado durante 2013-2018, pero aún hay rezagos.

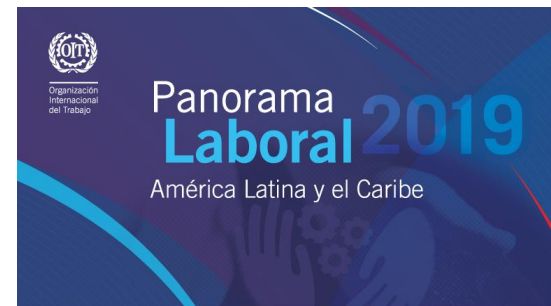
# ALC (16 países): crecimiento del salario mínimo real e inflación 2013-2019 (anualizado)



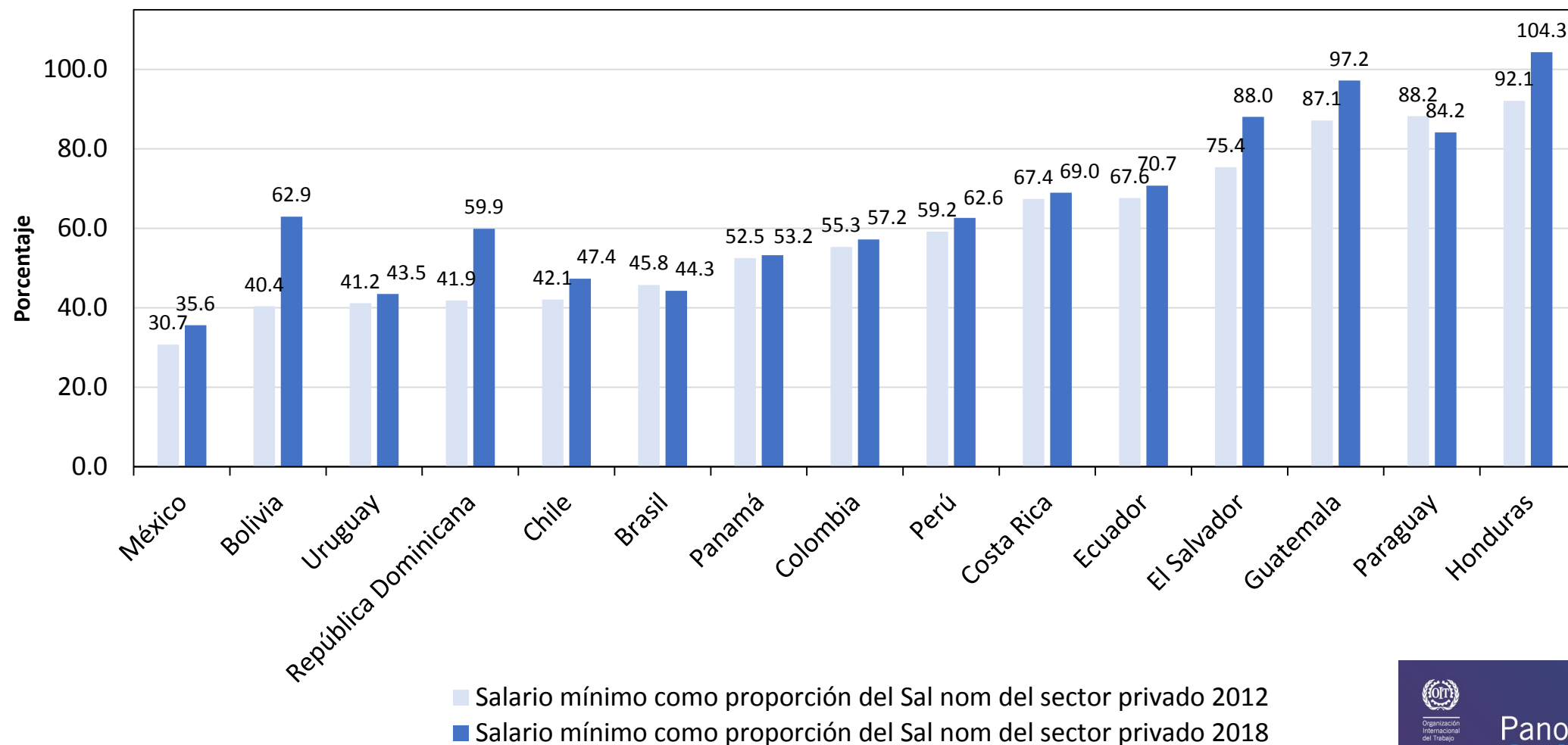
\*Corresponde al promedio de los tres primeros trimestres de 2019

Fuente: OIT con la base de información de las encuestas de hogares de los países.

Nota: Se incluye a Bolivia (Estado Pluri. Nac. de), Brasil, Chile, Colombia, Costa Rica, Ecuador, El Salvador, Guatemala, Honduras, México, Nicaragua, Panamá, Paraguay, Perú, República Dominicana y Uruguay.



# ALC (16 países): salarios mínimos y medios 2012-2018.



Fuente: OIT con la base de información de las encuestas de hogares de los países.

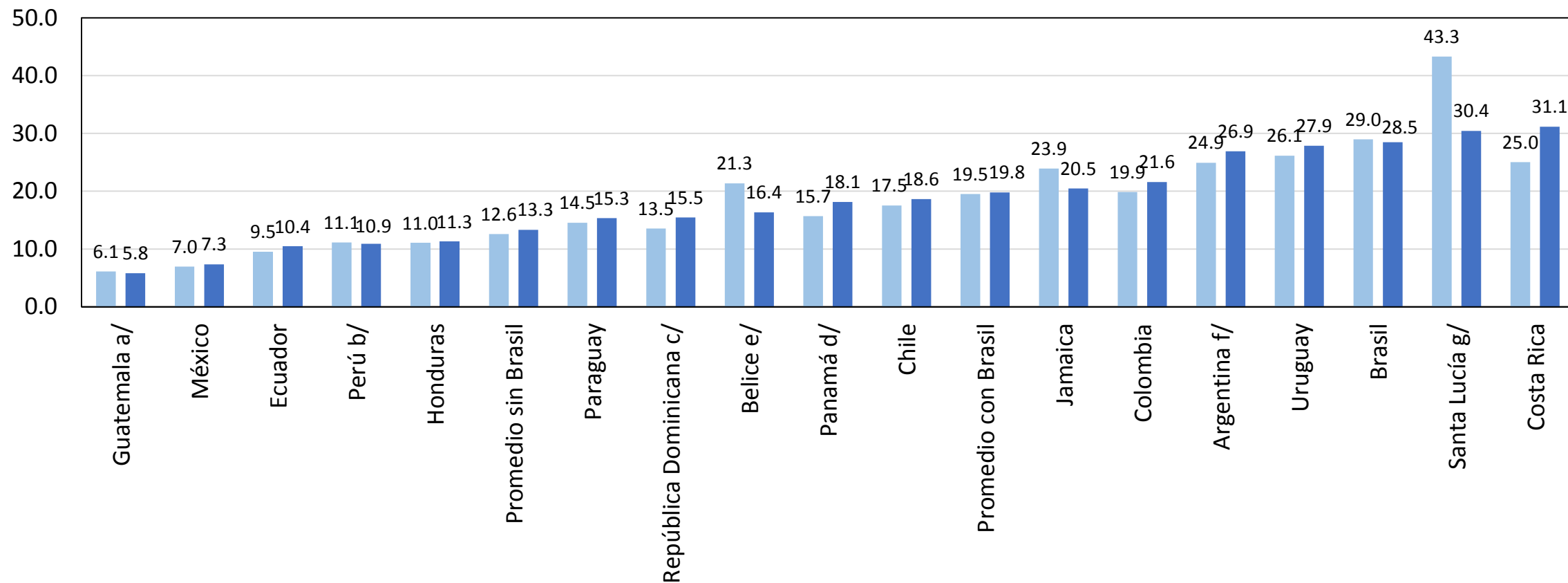
Nota: Se incluye a Bolivia (Estado Pluri. Nac. de), Brasil, Chile, Colombia, Costa Rica, Ecuador, El Salvador, Guatemala, Honduras, México, Nicaragua, Panamá, Paraguay, Perú, República Dominicana y Uruguay.

# *Alta desocupación juvenil*

- Los jóvenes (entre 15 y 24 años) experimentaron impactos negativos en sus condiciones laborales.
  - El desempleo aumentó ligeramente
- La desocupación afecta a uno de cada cinco jóvenes en la región.
- Prestar atención a las expectativas de millones de jóvenes que no encuentran oportunidades de empleo.
  - Sus aspiraciones de movilidad social se ven truncadas.



# ALC: Desocupación juvenil (ene. a sep. de 2018 y 2019 ).



Fuente: OIT con la base de información de las encuestas de hogares de los países.

a/ Corresponden al levantamiento de mayo.

b/ Corresponden al promedio al I semestre.

c/ Corresponden al I semestre.

d/ Corresponden al levantamiento de agosto.

e/ Corresponden a abril.

f/ Corresponden al I semestre.

g/ Corresponden al I semestre.

■ I - III 2018

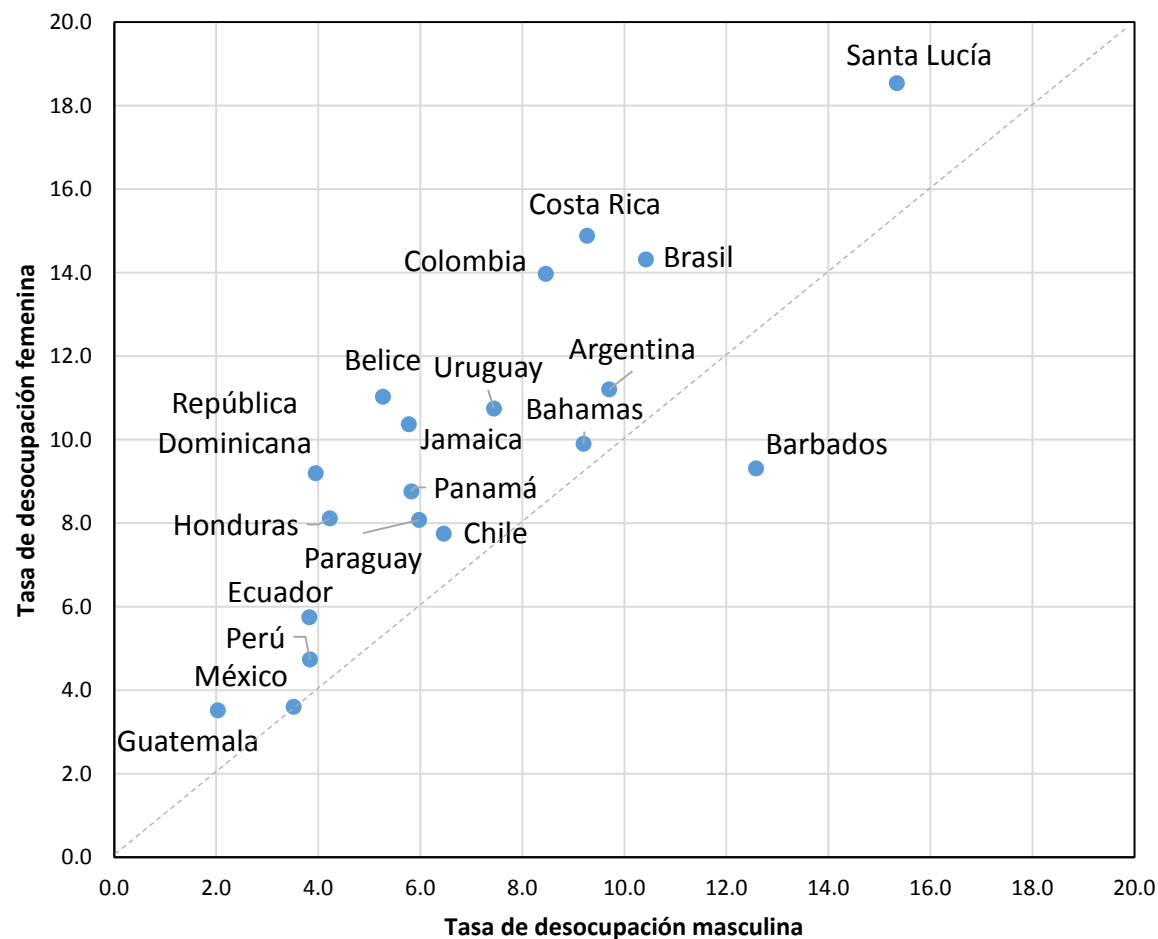
■ I - III 2019

# *Género: avances firmes pero lentos*

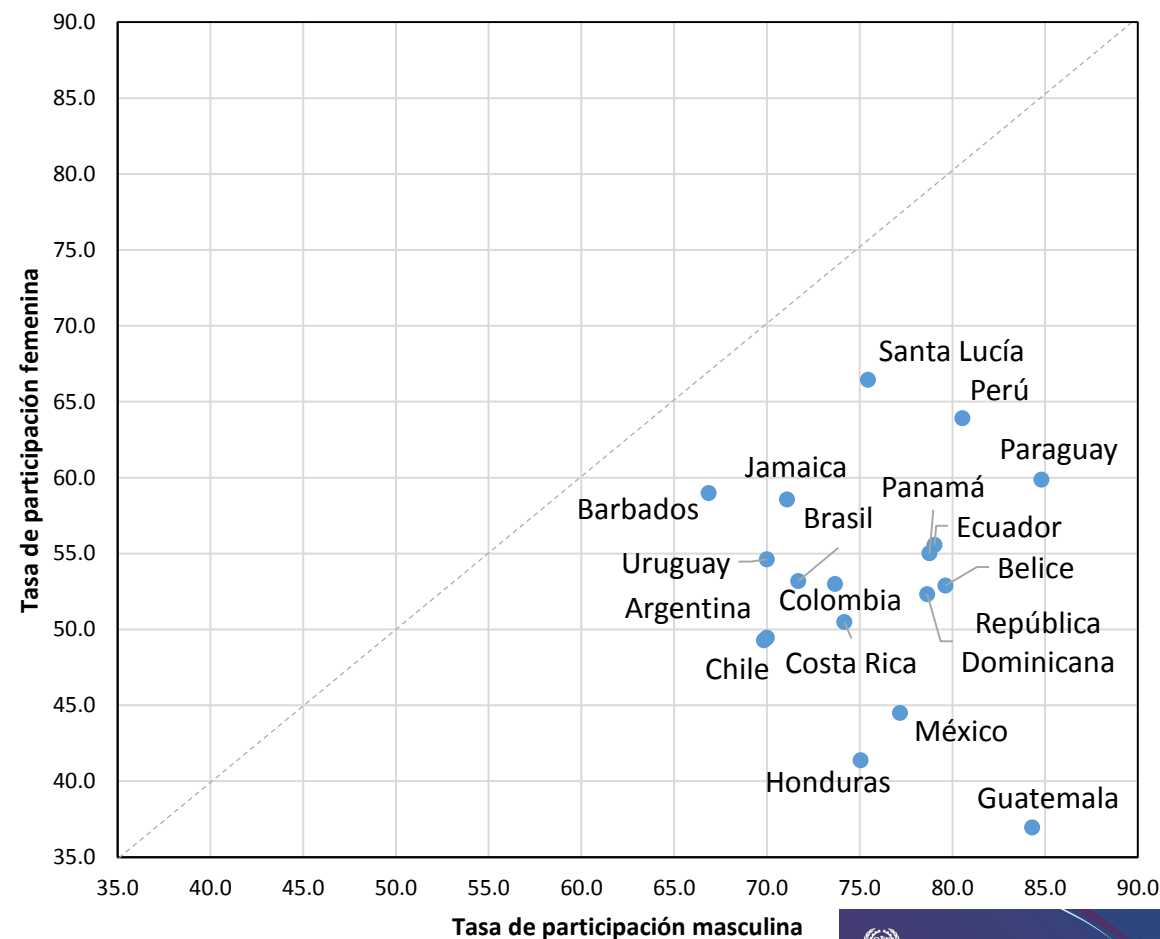
- Otro grupo que requiere atención especial es el de las mujeres. Ellas son poco más de la mitad de la población, pero menos del 40 % de los trabajadores.
  - Las brechas de género en participación laboral, desempleo y ocupación vienen cerrándose, pero a pasos muy lentos en las últimas décadas.
  - La segregación ocupacional según género es aún prevalente
- Si bien los salarios de las mujeres crecieron ligeramente más rápido que los de los hombres, aún hay mucha tarea pendiente.

# América Latina y el Caribe (19 países): brecha entre tasa de desocupación y tasa de participación por sexo 2019 (porcentajes)

Panel A: tasa de desocupación



Panel B: tasa de participación



Fuente: OIT con la base de información de las encuestas de hogares de los países.  
 Nota: Para Bahamas solo está en el promedio de la tasa de desocupación por sexo.

# A modo de cierre

- La tasa de desocupación promedio cerraría 2019 en 8,1 %.
- En 2020, si se mantienen los pronósticos de crecimiento débil podríamos llegar a 8,4 %.
- Aumenta la subocupación por horas.
- Hay un menor crecimiento del empleo asalariado vis-a-vis el empleo por cuenta propia (especialmente el no profesional).
  - Hay señales de una precarización relativa de los empleos.
- Reto: generar empleo de calidad.
- Prestar atención a grupos especiales (jóvenes, mujeres, migrantes y varios otros).

¡Muchas gracias!

[nopo@ilo.org](mailto:nopo@ilo.org)



Organización  
Internacional  
del Trabajo

Panorama  
**Laboral 2019**

América Latina y el Caribe