

## 働く児童の年齢別推計 (2000年及び2004年)

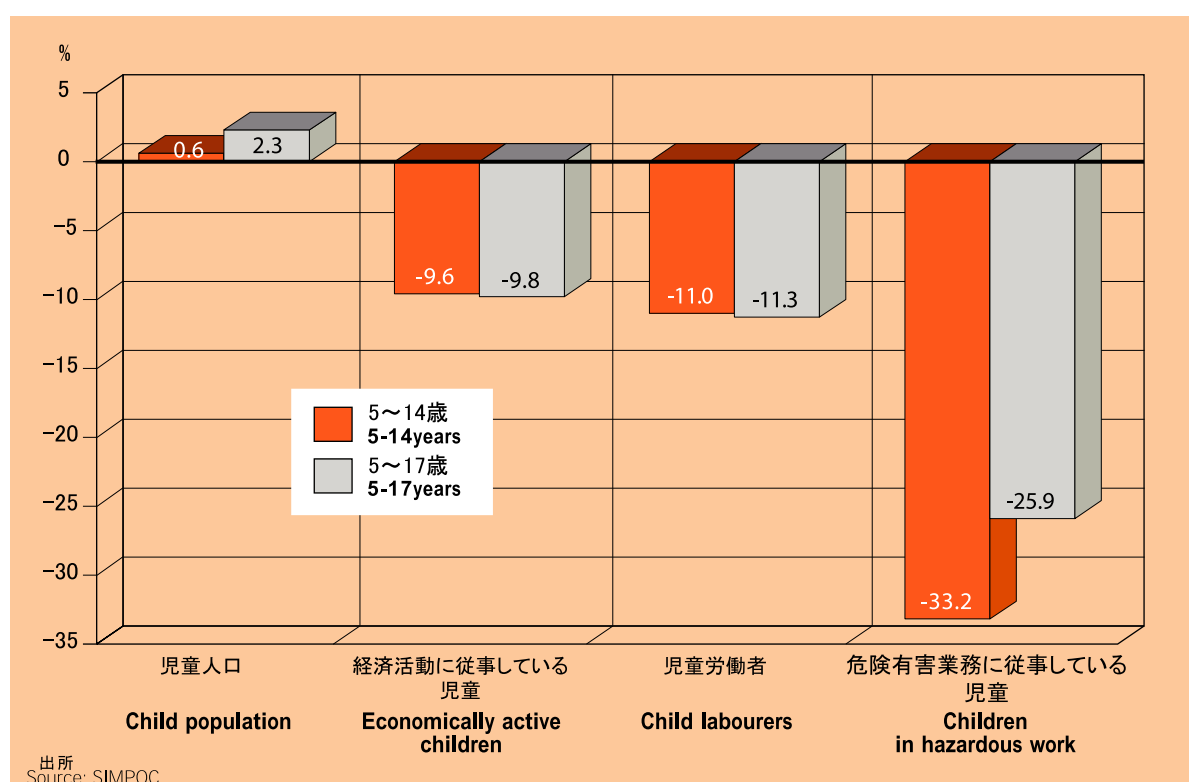
### Estimates of different categories of child work by age, 2000 and 2004

年齢層 Age group (years)	児童の人口 Child population		経済活動に従事している 児童の数 Of which: economically active children		児童労働者の数 Of which: child labourers		危険有害業務に 従事している児童 Of which: children in hazardous work	
	2000	2004	2000	2004	2000	2004	2000	2004
5-17 数(単位:百万) Number (millions) Incidence	1531.4	1566.3	351.9	317.4	245.5	217.7	170.5	126.3
年齢層に占める割合 (%) (% of age group)	100.0	100.0	23.0	20.3	16.0	13.9	11.1	8.1
2000~2004の変化率 (%) % change from 2000 to 2004	-	2.3	-	-9.8	-	-11.3	-	-25.9
5-14 数(単位:百万) Number (millions) Incidence	1199.4	1206.5	211.0	190.7	186.3	165.8	111.3	74.4
年齢層に占める割合 (%) (% of age group)	100.0	100.0	17.6	15.8	15.5	13.7	9.3	6.2
2000~2004の変化率 (%) % change from 2000 to 2004	-	0.6	-	-9.6	-	-11.0	-	-33.2
15-17 数(単位:百万) Number (millions) Incidence	332.0	359.8	140.9	126.7	59.2	51.9	59.2	51.9
年齢層に占める割合 (%) (% of age group)	100.0	100.0	42.4	35.2	17.8	14.4	17.8	14.4
2000~2004の変化率 (%) % change from 2000 to 2004	-	8.4	-	-10.1	-	-12.3	-	-12.3

出所  
Source: Statistical Information and Monitoring Programme on Child Labour (SIMPOC).

## 児童人口と働く児童の推移 (2000~2004年、%)

### Percentage changes in child population and working children, 2000 to 2004

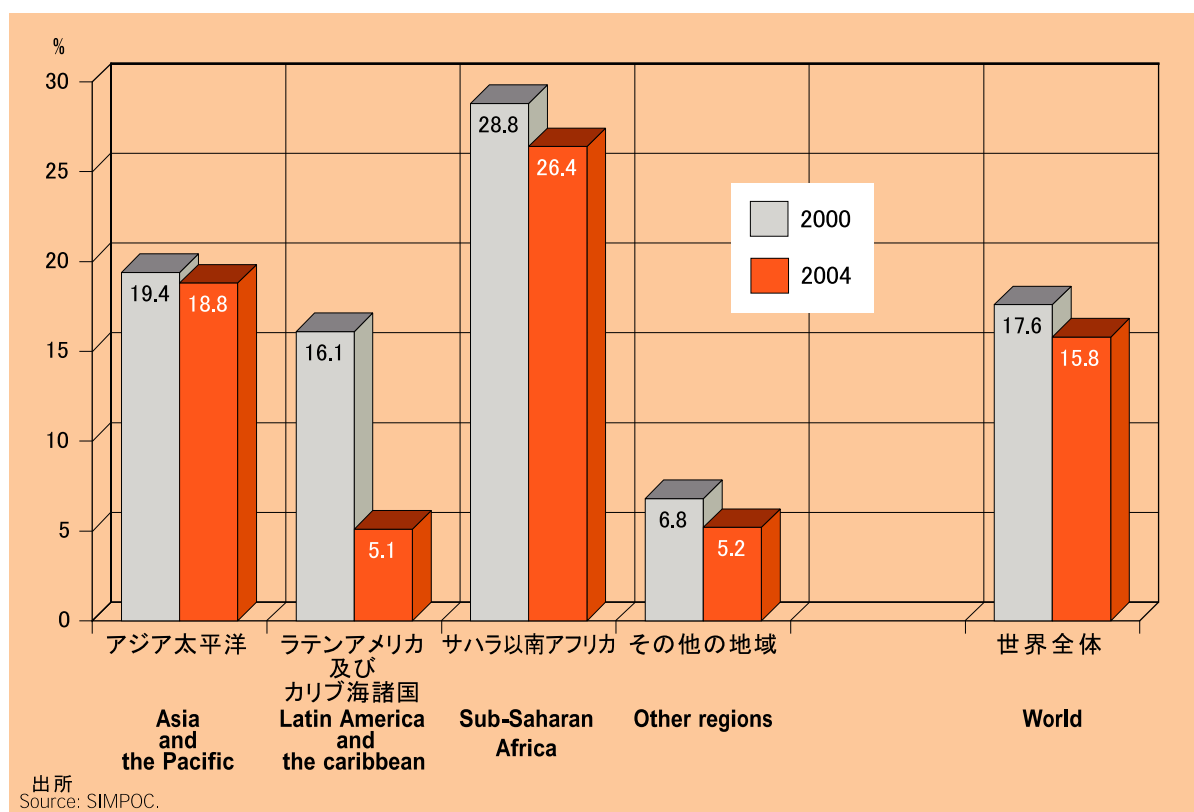


地域による児童の経済活動の世界的傾向（2000年及び2004年、5～14歳の年齢層）  
Global trends in children's economic activity by region, 2000 and 2004 (5-14 age group)

地域 Region	児童人口 (単位:百万) Child population (million)		経済活動に従事している児童 (単位:百万) Economically active children (million)		活動率(%) Activity rate (%)	
	2000	2004	2000	2004	2000	2004
	アジア太平洋 Asia and the Pacific	655.1	650.0	127.3	122.3	19.4
ラテンアメリカ及び カリブ海諸国 Latin America and the Caribbean	108.1	111.0	17.4	5.7	16.1	5.1
サハラ以南アフリカ Sub-Saharan Africa	166.8	186.8	48.0	49.3	28.8	26.4
他の地域 Other regions	269.3	258.8	18.3	13.4	6.8	5.2
世界全体 World	1199.3	1206.6	211.0	190.7	17.6	15.8

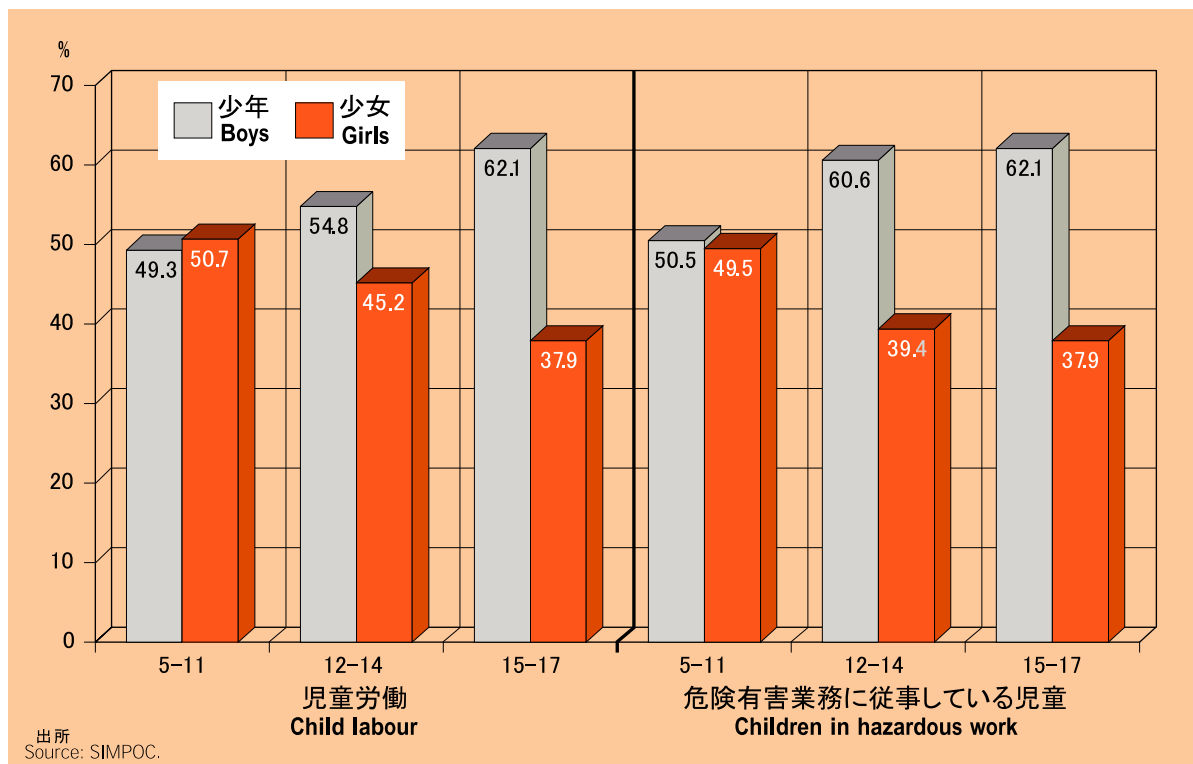
出所  
Source: SIMPOC.

地域別の児童の経済活動率（2000年及び2004年、5～14歳の年齢層、%）  
Children's activity rates by region, 2000 and 2004 (5-14 age group, percentage)



児童労働及び危険有害業務に従事している児童（性別：年齢別分布、2004年、%）

Child labour and children in hazardous work, distribution by sex and age, 2004 (percentages)



部門別の働く児童の分布 (2004年)

Working children, distribution by sector, 2004

