

Migration féminine internationale: état et profil démographique à Bamako

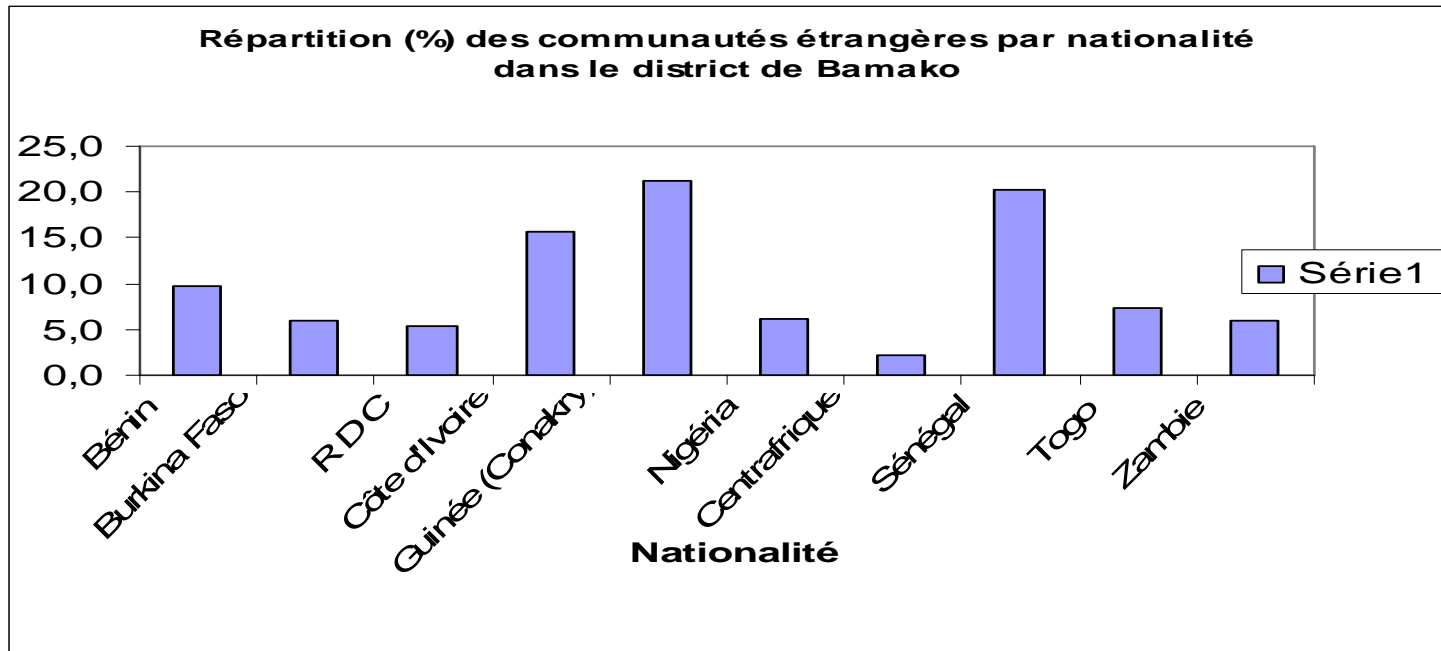
Pierre CISSE, ISFRA-Université
de Bamako

Bréhima KASSIBO ISH Bamako

Introduction

- La migration féminine est devenue un phénomène visible au même titre que les hommes. Elles investissent le champ économique dans les pays d'accueil.
- Force est de constater que ce thème souffre d'une insuffisance documentaire.
- Les statistiques disponibles sur les femmes immigrées sont rares dans les pays d'accueil. Elles sont souvent incomplètes ou fragmentaires
- Cette carence s'explique par le fait que la migration de la femme est contrôlée par l'homme et la famille. Elles sont restées fondamentalement les actrices culturelles de l'immigration. Mais de plus en plus les femmes sont devenues
- Les données présentées ici sont des résultats provisoires d'une enquête en cours. Elle port sur 8 communautés étrangères identifiées à Bamako. 1284 immigrés internationaux ont été identifiés dans le district de Bamako dont 880 hommes et 404 femmes.

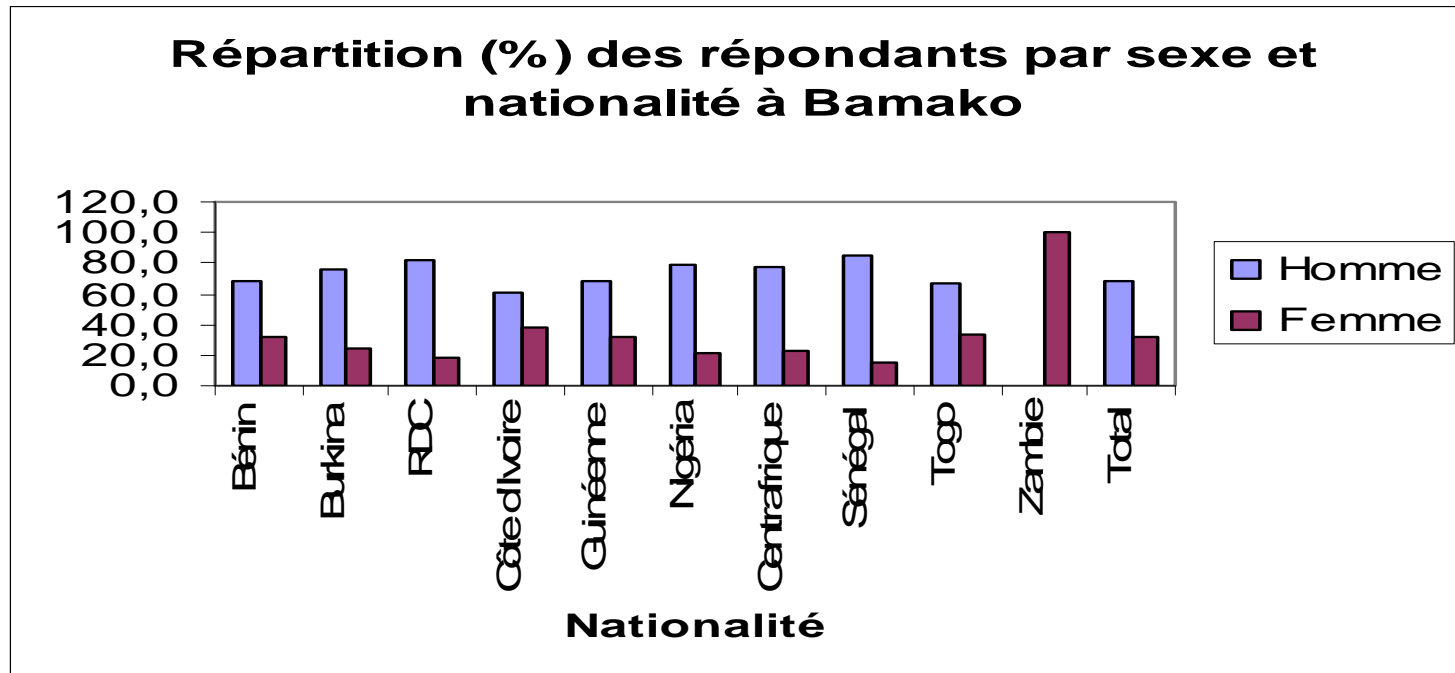
Les communautés étrangères au Mali



Immigration internationale dominée par les communautés guinéennes (21%), sénégalaises (20%), suivies des ressortissants ivoiriens (15%). On peut dire que c'est une immigration internationale de proximité.

Structure par sexe et par nationalité des migrants

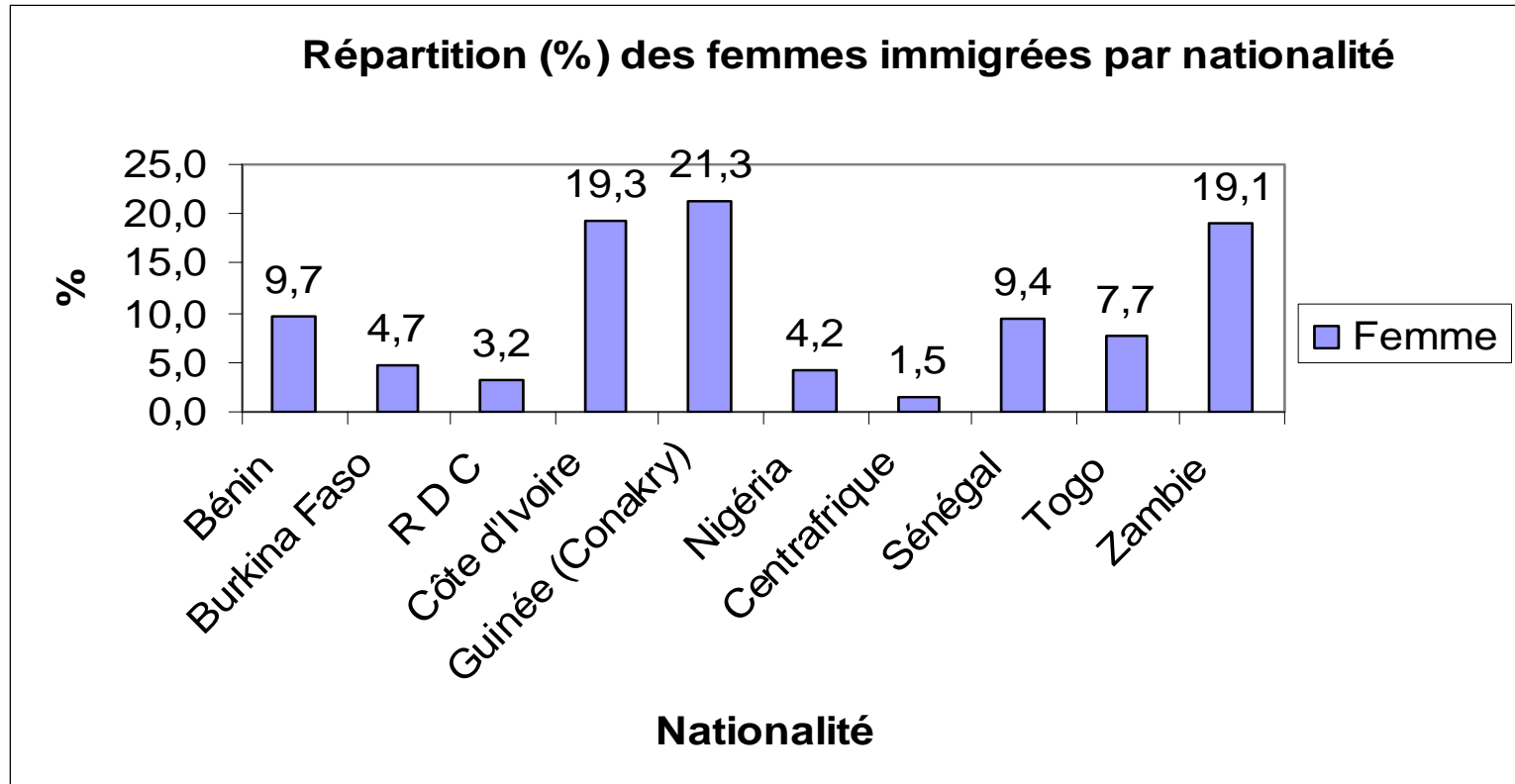
Les femmes moins visibles que les hommes



Cette immigration internationale est masculine dans l'ensemble. Ces résultats semblent confirmer ceux fournis par d'autres études sur les migrations internationales. En effet, les femmes sont deux fois moins nombreuses (31,5%) que les hommes (68,5%).

Une situation atypique est l'absence totale d'hommes au sein de la communauté zambienne. Elles sont certes venues mariées à des Maliens tout en gardant leur nationalité.

Les flux de l'immigration internationale féminine et nationalité à Bamako



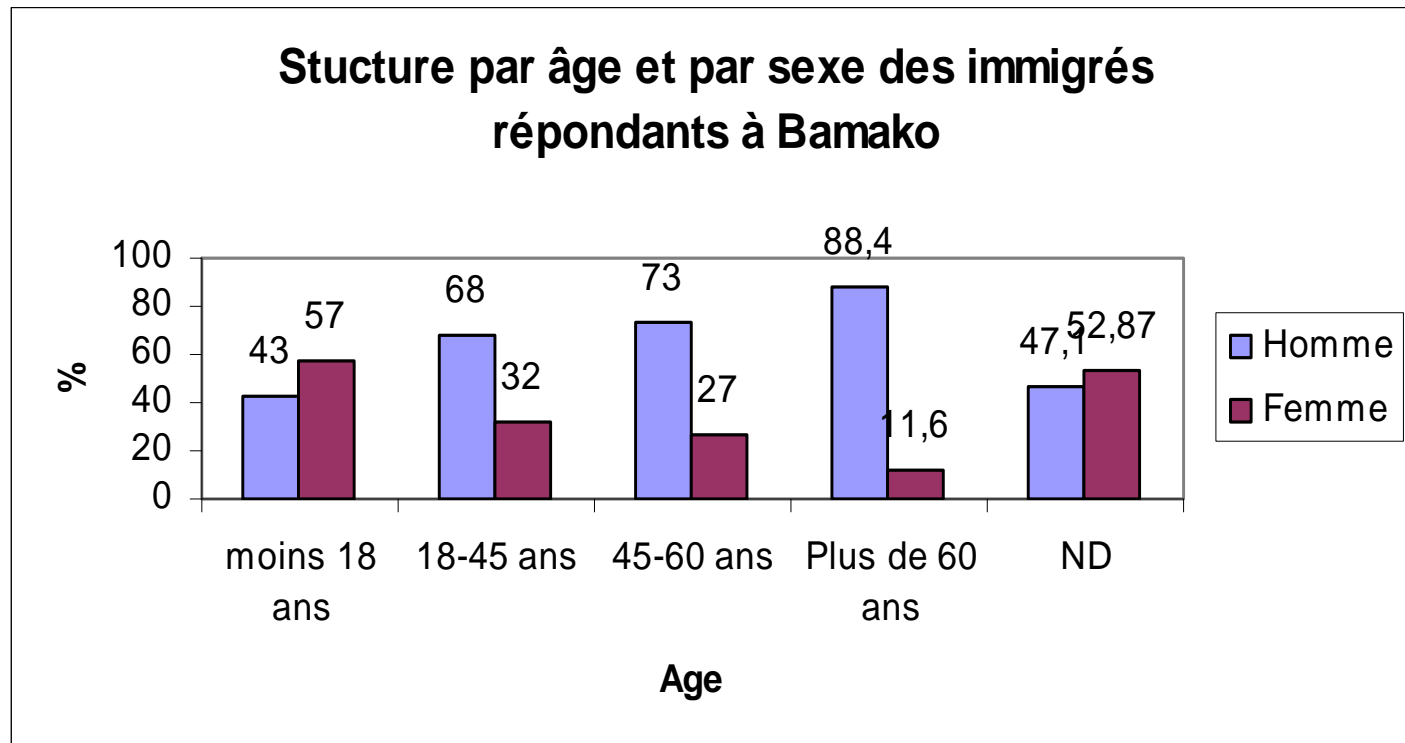
L'immigration féminine internationale est très diversifiée en nationalité et en chiffres.

Les ressortissantes de la Guinée sont incontestablement les plus nombreuses, suivies en seconde position par les Ivoiriennes et en troisième position les Zambiennes.

Le profil de la femme immigrée identifiée

- L'immigration est souvent perçue comme un ensemble, alors qu'elle présente une grande diversité de situations, d'itinéraires, de formes d'insertion et de potentialité socio-économiques et culturelles.
- A la lumière des résultats d'étape de notre enquête, quel profil peut-on dresser de la femme immigrée internationale?

Structure par âge et par sexe des migrants répondants à Bamako

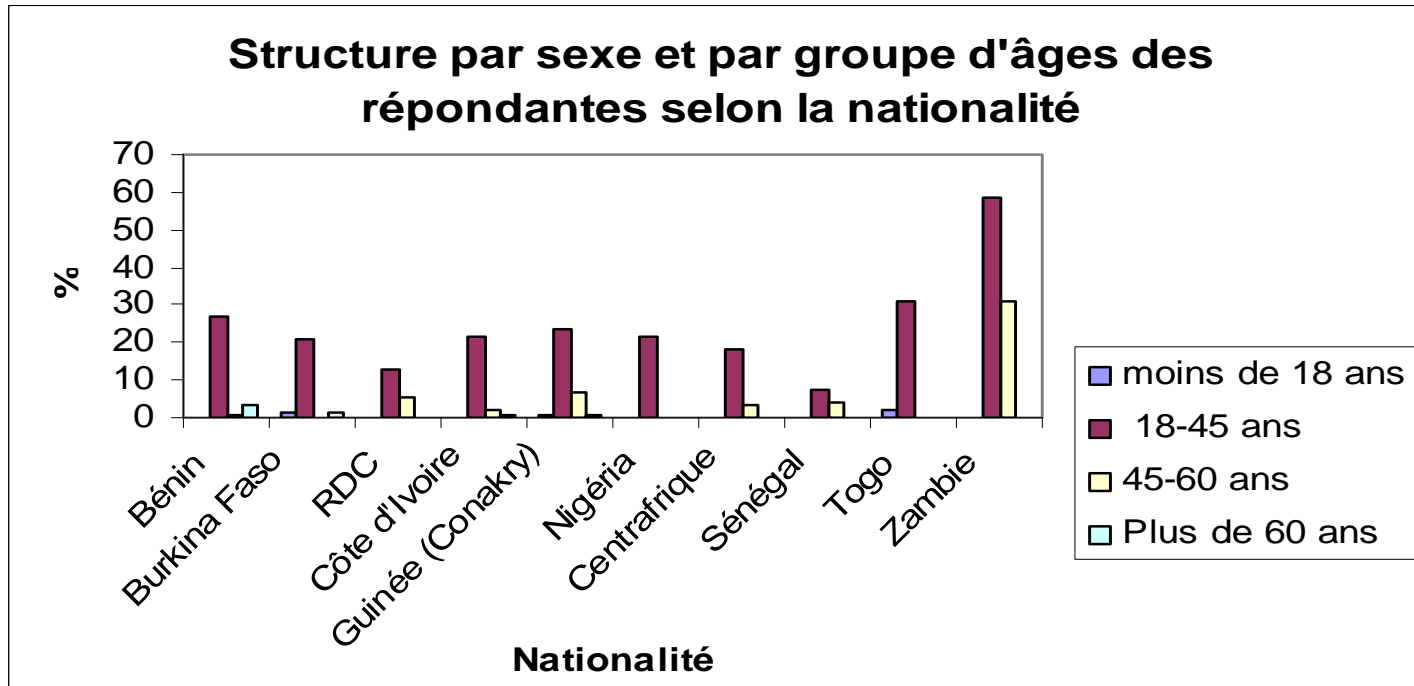


Une grande disparité dans les groupes d'âge entre les migrants hommes et femmes.

Parmi les migrants de moins de 18 ans, les femmes sont plus nombreuses: migration précoce d'accompagnement ou d'aide familiale.

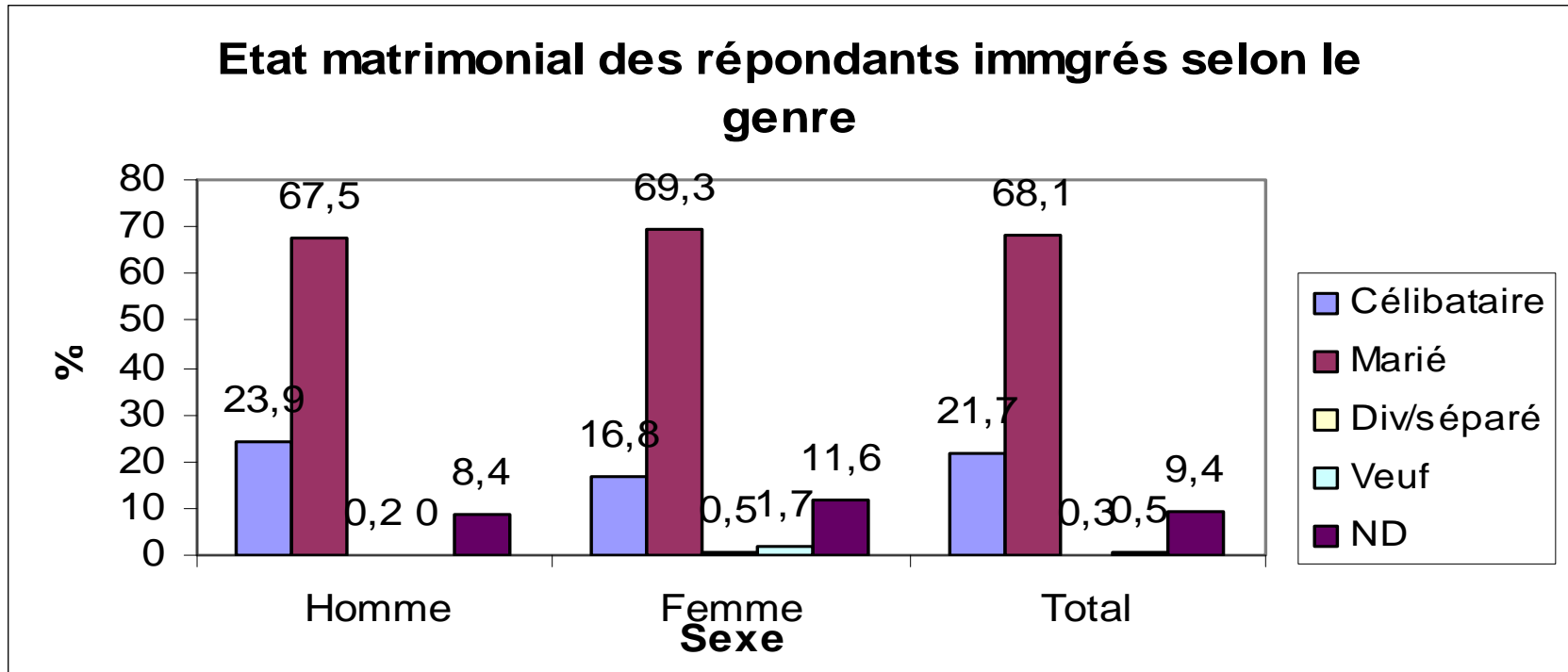
On observe un taux plus élevé d'hommes que de femmes dans les tranches d'âge, particulièrement pour le groupe d'âge 60 ans ou plus. Certes une migration féminine contrôlée par les hommes.

Structure par âge des répondantes selon la nationalité



En considérant la nationalité d'origine, on observe des différences significatives chez les femmes quant à l'âge. Elles se caractérisent essentiellement par une jeunesse relative pour le groupe d'âge 18-45 ans, particulièrement pour les Zambiennes suivies des Togolaises, Béninoises, Guinéennes, Nigériennes et Ivoiriennes.

Etat matrimonial des migrants répondants

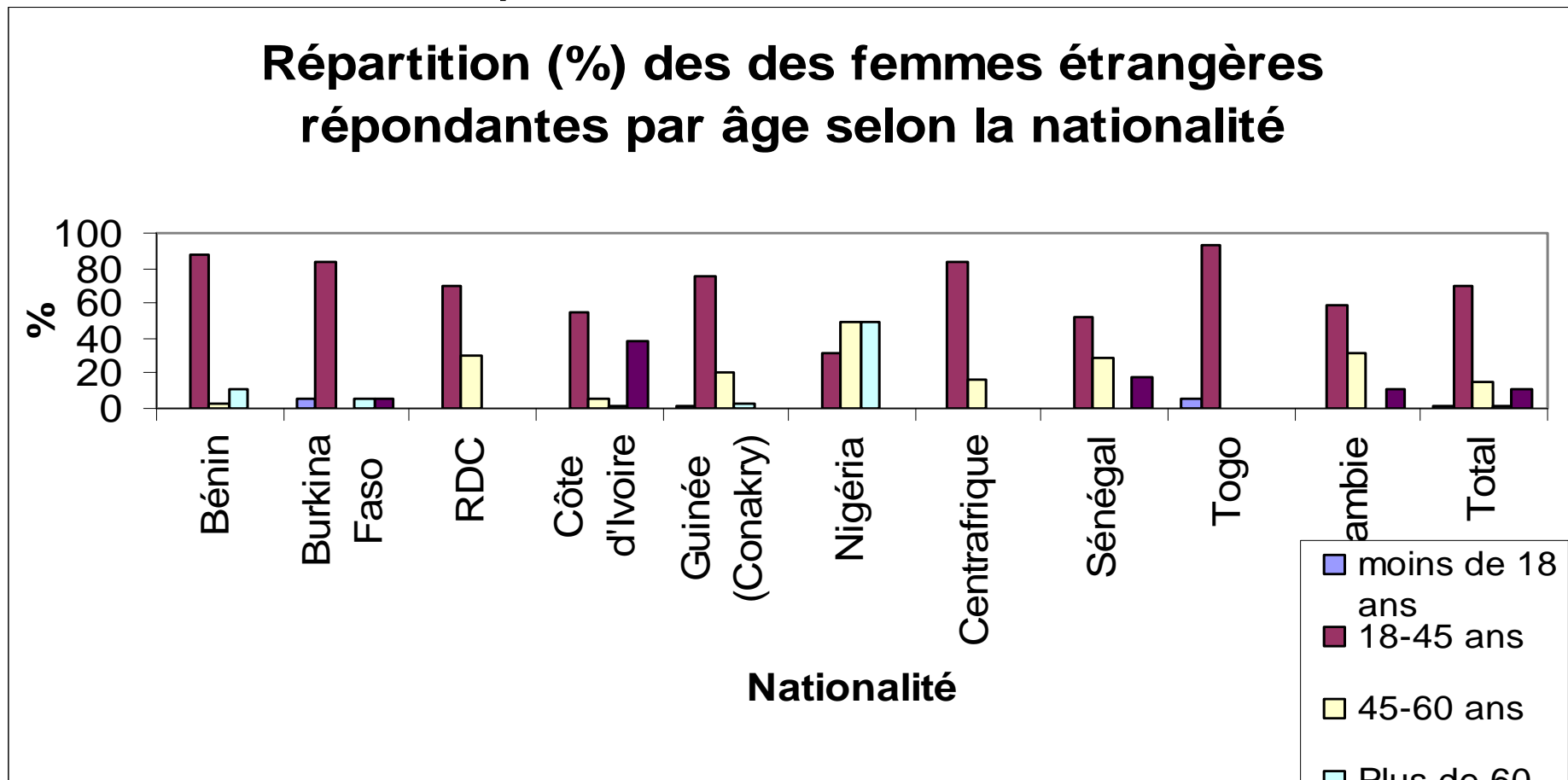


Les données indiquent une forte prédominance de mariés. Le mariage ne constitue pas un obstacle à la migration puisqu'une proportion de 68,1% des immigrants étrangers répondants sont mariés.

On note aussi que le statut de marié concerne relativement plus de femmes que d'hommes.

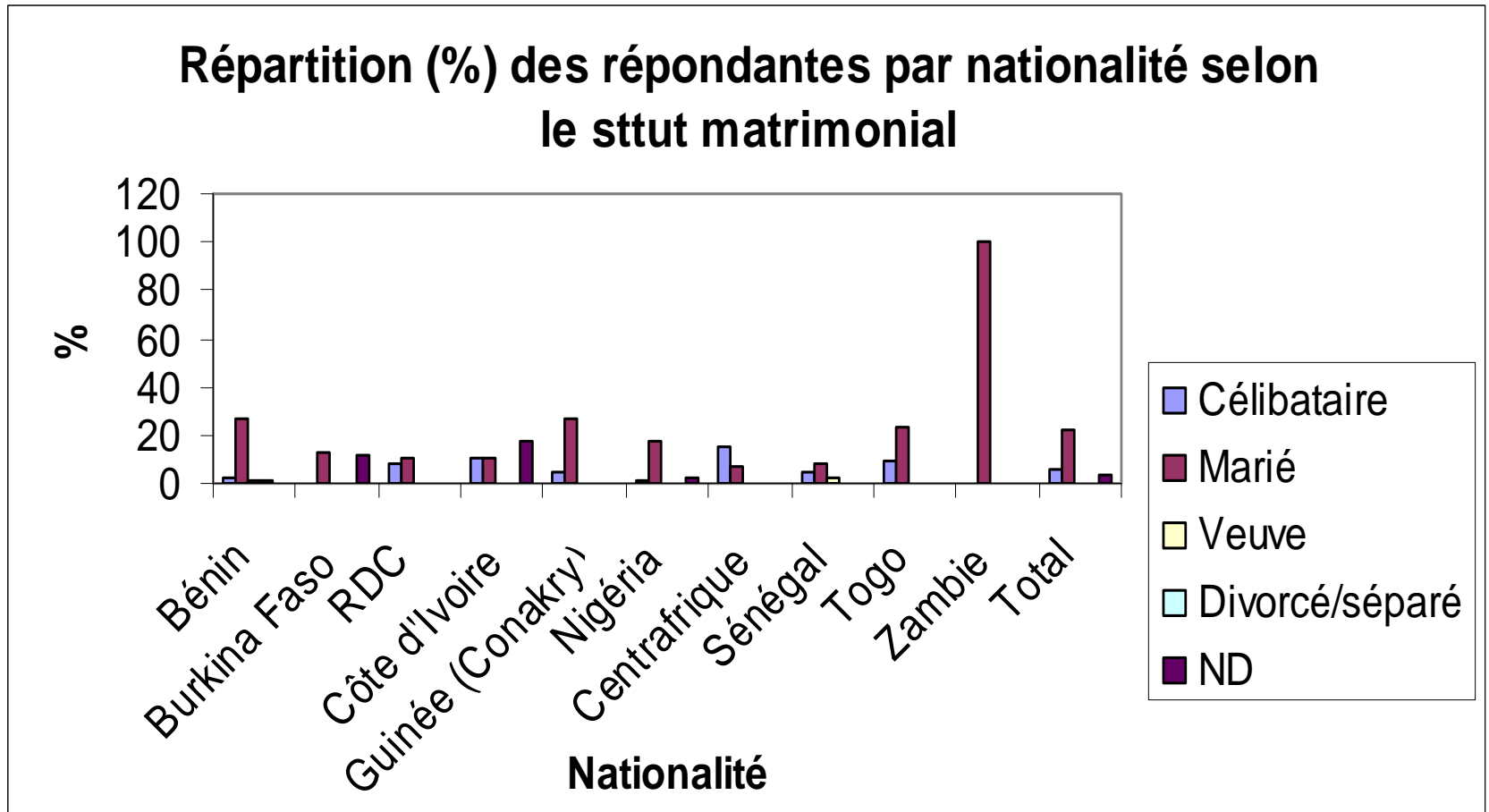
Le statut de célibataire est prédominant chez les hommes. Cela s'explique par la jeunesse des migrants.

Structure par âge des femmes étrangères répondantes à Bamako



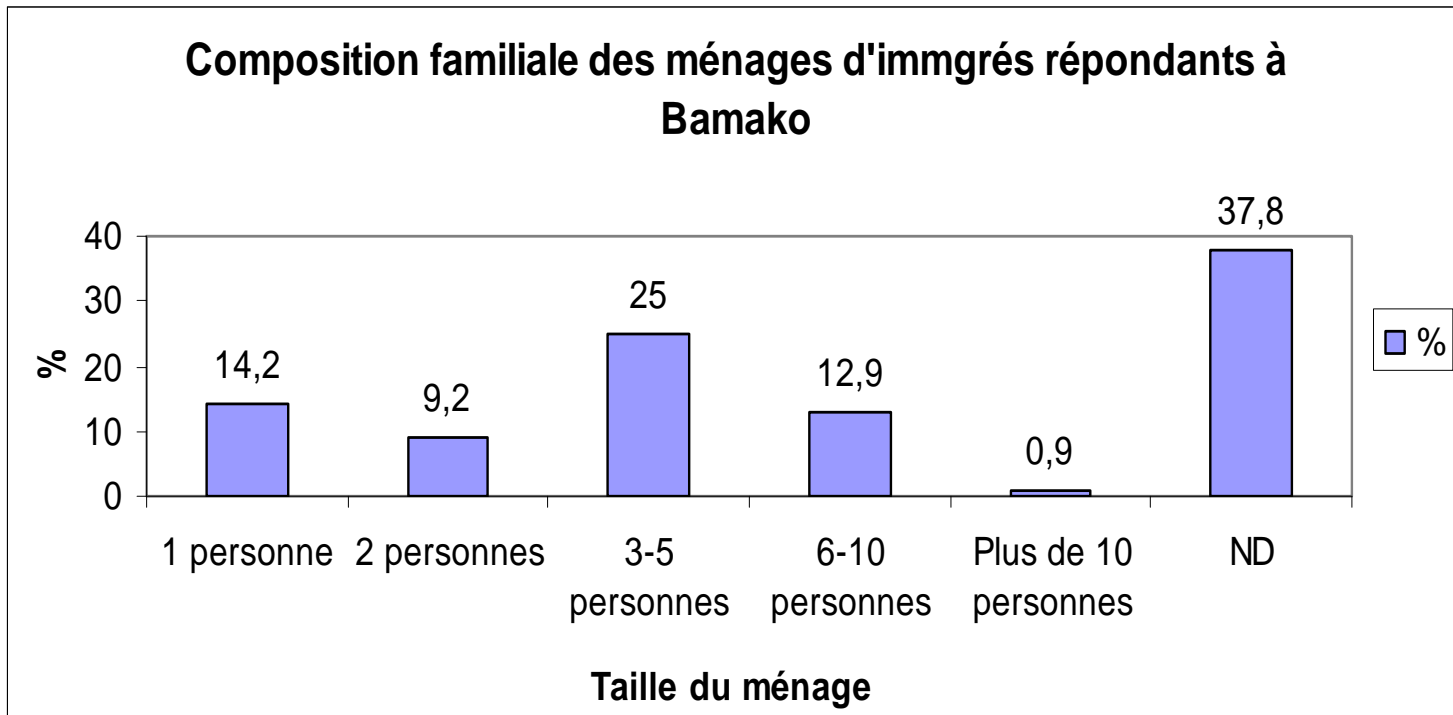
Si l'on exclut les enfants, l'âge des migrantes en majorité oscille entre 18 et 45 ans quelque soit la nationalité. Les immigrées d'âge 45-60 et plus de 60 ans sont peu nombreuses. Age moyen des femmes est de 36 ans contre 39 ans pour les hommes. Elles se caractérisent par leur jeunesse exceptées les migrantes nigérianes

Etat matrimonial des migrantes répondantes



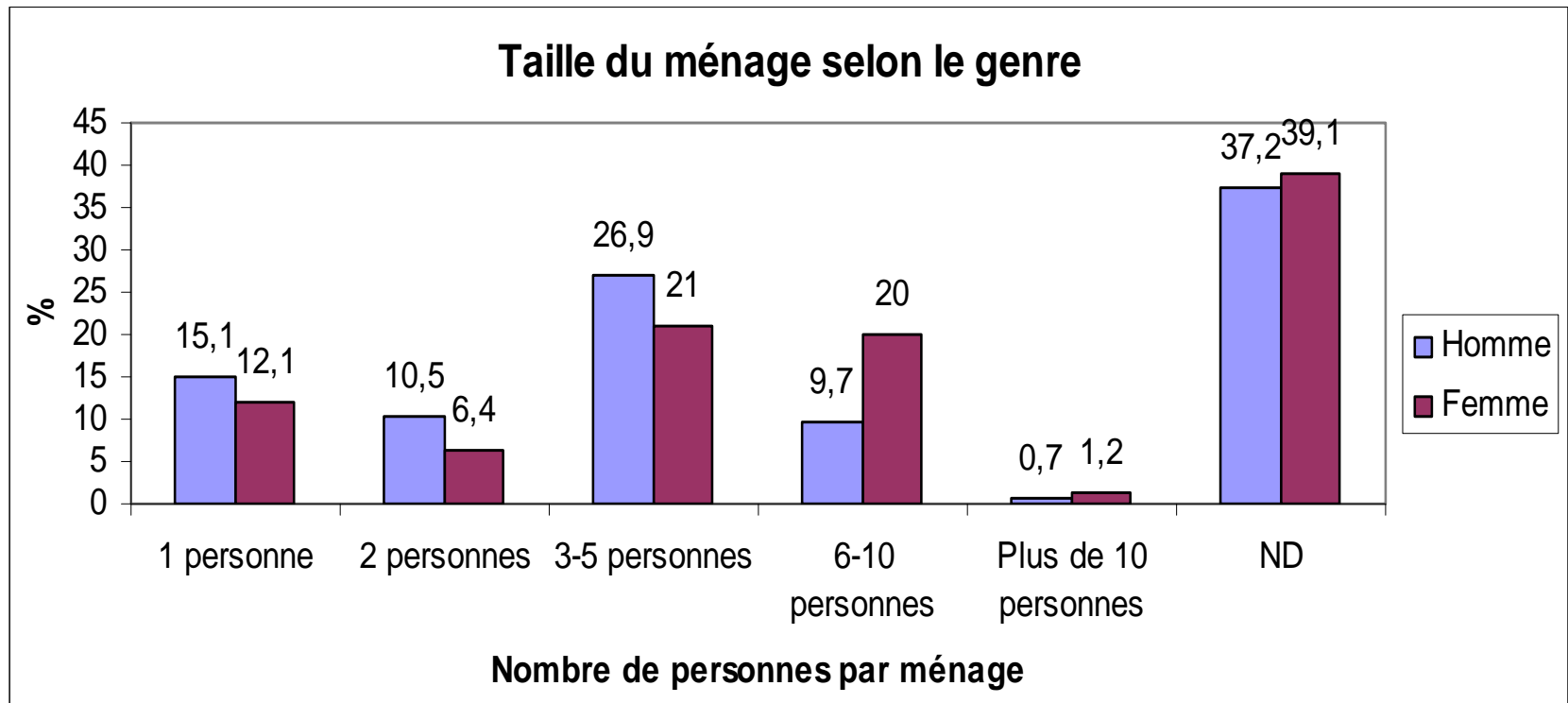
En considérant la nationalité et l'état matrimonial, on observe une situation typée des femmes zambiennes. Elles sont toutes mariées. Les proportions non négligeables de femmes mariées s'observent au sein des communautés guinéennes (26,7%), béninoises (26,4%) et togolaises (23,4%). Les femmes célibataires sont plus nombreuses au sein des migrantes centrafricaines.

Composition familiale des ménages répondants à Bamako



Concernant la composition du ménage des personnes enquêtées, un quart des migrants étrangers vit au sein de familles nombreuses (3-5 personnes). 14,2% des migrants (hommes ou femmes) vivent seuls. Près de 13% sont issus de ménages de 6-10 personnes. Les répondants vivant dans des ménages de deux personnes sont moins de 10%.

Composition familiale des ménages répondants et genre à Bamako

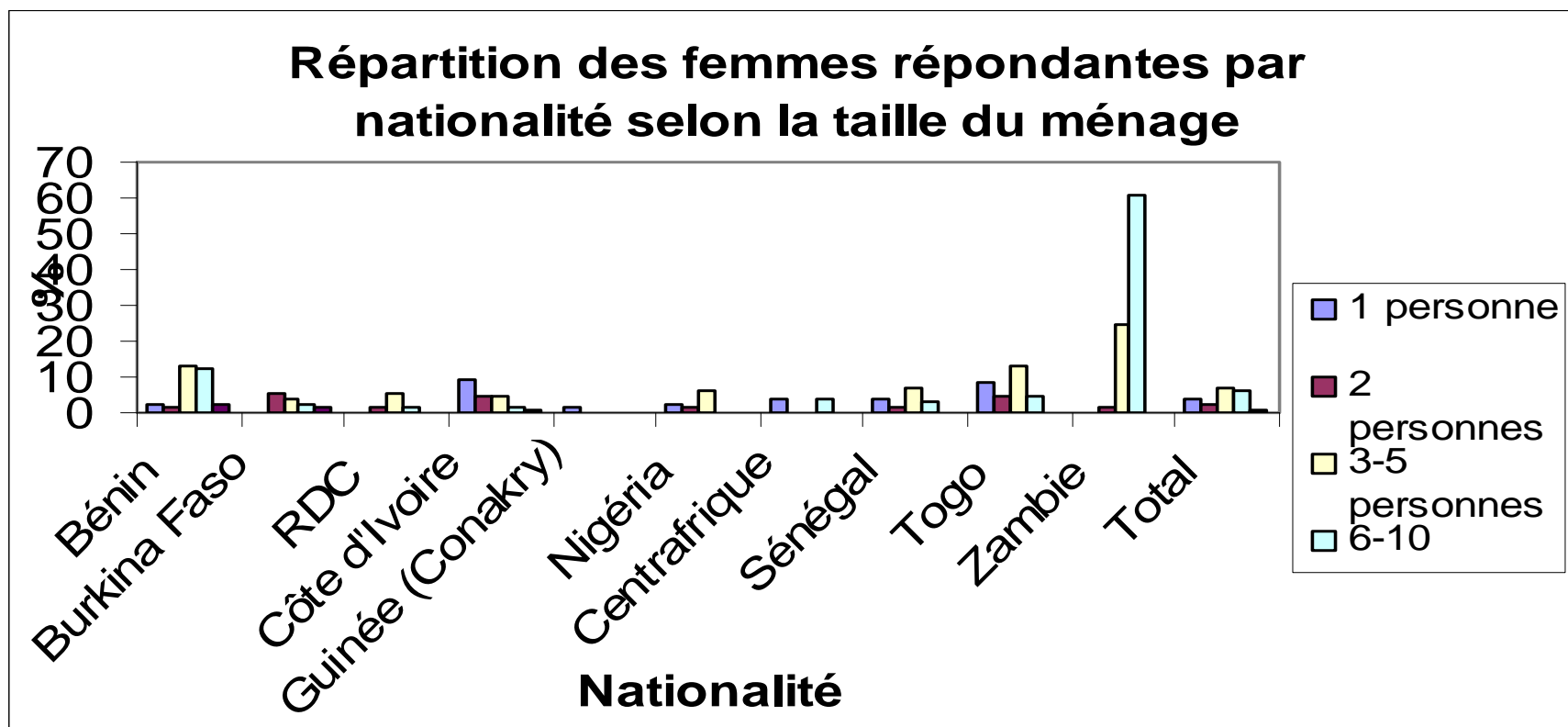


Les hommes vivent légèrement plus dans des familles de taille de 1, 2 personnes et beaucoup plus dans des ménages de 3-5 personnes.

Par contre, les proportions sont inversées lorsqu'il s'agit des ménages de grande taille de 6-10 personnes.

Peu nombreux sont les répondants qui vivent dans des ménages de plus de 10 personnes.

Composition familiale des ménages selon la nationalité et genre



La présence de femmes dans des familles s'observe à la fois dans des familles de 3-5 personnes et de 6-10. La cohabitation femme-femme est plus grande chez les femmes zambiennes

Conclusion

- les femmes sont deux fois moins nombreuses (31,5%) que les hommes (68,5%).
- Immigration internationale dominée par les communautés guinéennes et sénégalaises.
- Les ressortissantes de la Guinée sont incontestablement les plus nombreuses
- Les femmes migrantes sont plus jeunes que les hommes. L'âge moyen des femmes est de 36 ans contre 39 ans pour les hommes.
- l'âge des migrantes en majorité oscille entre 18 et 45 ans
- La proportion des femmes mariées est deux fois plus élevée que celles des femmes célibataires.
- un quart des migrants étrangers vit au sein de familles nombreuses (3-5 personnes). Elles sont plus nombreuses que les hommes à vivre dans des familles de 6-10 personnes.

- *Merci de votre attention*