

# ພາກທີ 1. ພາກສະເໜີກ່ຽວກັບ ການຝຶກອົບຮົມ



## 1. ຈຸດປະສົງ ແລະ ຍຸດທະສາດ: ຍ້ອນຫຍັງ, ແມ່ນຫຍັງ, ແມ່ນໃຜ ແລະ ດ້ວຍວິທີໃດ

ຈຸດປະສົງໂດຍລວມຂອງຂຸດຝຶກອົບຮົມ ກ້າວໄປຂ້າງໜ້າສຳລັບແມ່ຍິງໃນວິສາຫະກິດ ແມ່ນເພື່ອ:

- ຂະຫຍາຍໂອກາດໃນການເຮັດວຽກທີ່ດີ ແລະ ສ້າງລາຍຮັບສຳລັບແມ່ຍິງ ແລະ ຜູ້ຊາຍໃນວິສາຫະກິດ, ໃນຄອບຄົວ ແລະ ໃນຊຸມຊົນ.
- ຊຸກຍູ້ໃຫ້ຜູ້ປະກອບກິດຈະການແມ່ຍິງທີ່ມີລາຍຮັບຕ່ຳ ແລະ ຄອບຄົວຂອງເຂົາເຈົ້າ ສາມາດຍົກລະດັບຂຶ້ນຈາກ ການສ້າງລາຍຮັບພໍກຸ່ມກິນ ມາເປັນການພັດທະນາທຸລະກິດທີ່ມີກຳໄລ.
- ປະກອບສ່ວນໃນການເພີ່ມອຳນາດດ້ານສັງຄົມ ແລະ ເສດຖະກິດໃຫ້ແກ່ປະຊາກອນຜູ້ທຸກຍາກ.

ບັນດາຍຸດທະສາດເພື່ອບັນລຸເປົ້າໝາຍເຫຼົ່ານີ້ ປະກອບມີ ການຂະຫຍາຍທຸລະກິດ ແລະ ສ້າງເຄືອຂ່າຍບົດບາດຍິງຊາຍ ແລະ ອົງກອນຄູ່ຮ່ວມງານຕ່າງໆ ໃນບັນດາລັດທີ່ເປັນສະມາຊິກຂອງອົງການ ILO, ແລະ ເພີ່ມຂີດຄວາມສາມາດຂອງເຂົາເຈົ້າ ໃນການສົ່ງເສີມການປະກອບກິດຈະການຂອງແມ່ຍິງ ແລະ ຄວາມສະເໝີພາບຍິງ ຊາຍໃນການບໍລິການດ້ານການພັດທະນາທຸລະກິດ ສຳລັບກຸ່ມຜູ້ດ້ອຍໂອກາດ.

ຈຸດປະສົງການຮຽນຮູ້ສຳລັບຜູ້ນຳໃຊ້ຂຸດການຝຶກອົບຮົມນີ້ ແມ່ນເພື່ອ:

- ສົ່ງເສີມການເພີ່ມອຳນາດດ້ານເສດຖະກິດ ແລະ ສັງຄົມໃນກຸ່ມຜູ້ມີລາຍຮັບຕ່ຳ ແລະ ເພື່ອເຂົ້າໃຈເຖິງເຫດຜົນສຳລັບການໃຫ້ໂອກາດທີ່ສະເໝີພາບແກ່ຜູ້ຊາຍ ແລະ ແມ່ຍິງ ໃນການພັດທະນາວິສາຫະກິດ.
- ສ້າງ ‘ແນວຄວາມຄິດທຸລະກິດ’ ໃຫ້ບັນດາແມ່ຍິງທີ່ມີລາຍຮັບຕ່ຳ ທີ່ສ້າງກິດຈະກຳເພີ່ມລາຍໄດ້ ແລະ ເຮັດທຸລະກິດຂະໜາດນ້ອຍ.
- ເພີ່ມຂີດຄວາມສາມາດໃຫ້ແກ່ຄູ່ຝຶກ ເພື່ອໃຫ້ສະໜອງການຝຶກອົບຮົມທີ່ມີລັກສະນະເນັ້ນໃສ່ການປະຕິບັດຕົວຈິງ, ການຝຶກອົບຮົມແບບມີສ່ວນຮ່ວມ ບົນພື້ນຖານການສ້າງທັກສະດ້ານການບໍລິຫານທຸລະກິດ ໃຫ້ແກ່ແມ່ຍິງທີ່ມີລາຍຮັບຕ່ຳ ແລະ ຄອບຄົວຂອງເຂົາເຈົ້າ.

ຂຸດການຝຶກອົບຮົມ ແມ່ນແນໃສ່ເພື່ອ:

- ຜູ້ປະກອບກິດຈະການ: ແມ່ຍິງທີ່ມີລາຍຮັບຕ່ຳ ແລະ ມີລະດັບຄວາມຮູ້ທັງສີ່ຕ່ຳ ແລະ ຄອບຄົວຂອງເຂົາເຈົ້າ ທີ່ມີສ່ວນຮ່ວມໃນການສ້າງລາຍຮັບ ໃນທຸລະກິດສ່ວນຕົວ, ທຸລະກິດຄອບຄົວ ແລະ ທຸລະກິດຂອງກຸ່ມ.
- ບັນດາຄູ່ຝຶກຈາກອົງກອນຄູ່ຮ່ວມງານຂອງອົງການ ILO: ອົງການຈັດຕັ້ງພັດທະນາຕ່າງໆ ທີ່ຂະຫຍາຍໄປຮອດແມ່ຍິງ ໃນການສ້າງລາຍຮັບ ແລະ ໃນວິສາຫະກິດຂະໜາດນ້ອຍໆ, ພ້ອມກັບຜູ້ປະກອບກິດຈະການ ແມ່ຍິງ ແລະ ຜູ້ຊາຍ ແລະ ສະມາຄົມຂອງເຂົາເຈົ້າ ເຊິ່ງມີຄວາມສຳເລັດ ແລະ ໄດ້ຮັບຄວາມນັບຖື .

### ເຫດຜົນ

ມີແມ່ຍິງຈຳນວນຫລາຍທີ່ຕິດພັນກັບການສ້າງລາຍຮັບ ແລະ ວິສາຫະກິດຂະໜາດນ້ອຍໆ. ສ່ວນຫລາຍເຂົາເຈົ້າບໍ່ມີທາງເລືອກໃນການດຳລົງຊີວິດແບບອື່ນ ເຊິ່ງຈະຕິດພັນຢູ່ແຕ່ກັບຍຸດທະສາດການຢູ່ລອດຂອງຄອບຄົວ. ເຂົາເຈົ້າເຮັດວຽກງານຢູ່ໃນສະພາບແວດລ້ອມທີ່ທຸກຍາກ ໂດຍມີໂອກາດໜ້ອຍ ທີ່ຈະສາມາດຫລຸດພື້ນອອກຈາກຄວາມທຸກຍາກ. ໃນທົ່ວໂລກ ມີຫລາຍໆອົງກອນພັດທະນາ ທີ່ເລັ່ງໃສ່ສິ່ງເສີມກິດຈະກຳເສດຖະກິດຕ່າງໆ, ໂດຍສະເພາະໃນບັນດາກຸ່ມຜູ້ດ້ອຍໂອກາດ ໂດຍຜ່ານໂຄງການຕ່າງໆ ທີ່ມີຈຸດປະສົງເພື່ອສ້າງລາຍຮັບ, ລົບລ້າງຄວາມທຸກຍາກ ແລະ ເພີ່ມອຳນາດໃຫ້ແກ່ແມ່ຍິງ. ເຖິງແນວໃດກໍ່ຕາມ, ແຜນງານ ເຫລົ່ານີ້ສ່ວນຫລາຍກໍ່ບໍ່ໄດ້ແກ້ໄຂບັນຫາ ແລະ ຄວາມຈຳເປັນທີ່ແມ່ຍິງຜູ້ທີ່ຫ້າວຫັນ ແຕ່ອ່ອນແອ ເຫລົ່ານີ້ ປະເຊີນຢູ່ໄດ້ຢ່າງເປັນລະບົບເທື່ອ. ການຝຶກອົບຮົມໃຫ້ແກ່ຜູ້ທີ່ກຳລັງດຳເນີນທຸລະກິດ ແລະ ການບໍລິການດ້ານການພັດທະນາວິສາຫະກິດອື່ນໆ ແມ່ນເລັ່ງໃສ່ແມ່ຍິງທີ່ທຸກຍາກນັ້ນ ຈຳເປັນຕ້ອງຜ່ານຜ່າສິ່ງທ້າທາຍ ຕ່າງໆດັ່ງນີ້:

- **ປ່ຽນຈາກການໃຫ້ສະຫວັດດີການ ມາເປັນການຖືເອົາທຸລະກິດເປັນຈຸດສຸມ.** ອົງກອນພັດທະນາທ້ອງຖິ່ນ ມັກຈະເຂົ້າຫາໂຄງການທຸລະກິດຂະໜາດນ້ອຍສຳລັບແມ່ຍິງ ໂດຍມີຈຸດປະສົງດ້ານສັງຄົມແບບລັກສະນະ ຊ່ວຍເຫລືອໃຫ້ສະຫວັດດີການຫລາຍກວ່າ. ຍ້ອນແນວນັ້ນ ເຂົາເຈົ້າຈຶ່ງມັກຈະລົ້ມເຫລວໃນການສ້າງທັກສະ, ໃຫ້ຄວາມຮູ້ ດ້ານການດຳເນີນທຸລະກິດຕົວຈິງ ແລະ ກະຕຸ້ນ ‘ແນວຄວາມຄິດ ທຸລະກິດ’ ໃຫ້ແກ່ກຸ່ມເປົ້າໝາຍແມ່ຍິງ ເຊິ່ງສິ່ງເຫລົ່ານີ້ມີຄວາມສຳຄັນຫຼາຍ ສຳລັບທຸລະກິດທີ່ຈະປະສົບຜົນສຳເລັດ.
- **ການສົ່ງເສີມຄວາມສະເໝີພາບລະຫວ່າງຍິງຊາຍ:**
  - ການຝຶກອົບຮົມດ້ານທຸລະກິດທົ່ວໄປ ສ່ວນຫລາຍຈະບໍ່ແກ້ໄຂຂໍ້ຫຍຸ້ງຍາກດ້ານບົດບາດຍິງຊາຍ ຂອງແມ່ຍິງທີ່ມີລາຍຮັບຕ່ຳ ໃນວິສາຫະກິດ, ເພາະວ່າການຝຶກອົບຮົມດັ່ງກ່າວຈະເບິ່ງແຕ່ຊ່ອງຫວ່າງ ກ່ຽວກັບຄວາມຮູ້ດ້ານການກຳຕັ້ງ, ການຄຸ້ມຄອງບໍລິຫານ ຫລື ຂະຫຍາຍທຸລະກິດເທົ່ານັ້ນ. ສິ່ງນີ້ແມ່ນເປັນຂໍ້ເສັຍປຽບສຳລັບແມ່ຍິງ ຍ້ອນວ່າການຝຶກອົບຮົມເຫລົ່ານັ້ນ ສ່ວນຫລາຍແມ່ນ ຖືກພັດທະນາມາຈາກ ‘ທັດສະນະຂອງຜູ້ຊາຍ’ ເຊິ່ງຍິ່ງເປັນການສ້າງພາບພົດອັນຈະແຈ້ງ ທີ່ມີລັກສະນະ ຈຳແນກປະເພດວິສາຫະກິດຂອງ ຜູ້ຊາຍ ແລະ ແມ່ຍິງ.
  - ແມ່ຍິງໃນຫລາຍປະເທດ ມີຂັບພະຍາກອນໜ້ອຍກວ່າຜູ້ຊາຍ ໃນດ້ານການສຶກສາ, ເວລາ ແລະ ເງິນທີ່ຈະໃຊ້ຈ່າຍເຂົ້າໃນການຝຶກອົບຮົມ, ແລະ / ຫລື ປະເຊີນກັບຂໍ້ຫຍຸ້ງຍາກດ້ານການເຄື່ອນຍ້າຍໄປມາ. ດ້ວຍເຫດນັ້ນ, ແມ່ຍິງໂດຍສະເພາະຜູ້ທີ່ມີລາຍຮັບຕ່ຳ ຈຶ່ງໄດ້ຮັບຜົນປະໂຫຍດຈາກການບໍລິການດ້ານການພັດທະນາທຸລະກິດທົ່ວໄປ ໜ້ອຍກວ່າຜູ້ຊາຍ.
  - ມີກໍລະນີຍົກເວັ້ນ ຄື ດ້ານການສະໜອງສິນເຊື້ອຂະໜາດນ້ອຍ ເຊິ່ງແມ່ຍິງເປັນຜູ້ພື້ນເດັ່ນດ້ານນີ້ ໃນຫລາຍປີຜ່ານມາ ຍ້ອນວ່າໂດຍລວມແລ້ວ ເຂົາເຈົ້າເປັນຜູ້ເຮັດວຽກໜັກ ແລະ ໄດ້ຮັບຄວາມໄວ້ວາງໃຈ ແລະ ກໍ່ເປັນທີ່ຍິ່ງຍິນວ່າສາມາດປະຕິບັດພັນທະການຈ່າຍແທນຄືນໄດ້ດີ. ເຖິງແນວໃດກໍ່ຕາມ, ໃນກໍລະນີເຫລົ່ານີ້ ກໍ່ຍັງບໍ່ຮັບປະກັນສະເໝີໄປວ່າ ໄດ້ເພີ່ມອຳນາດໃຫ້ແກ່ແມ່ຍິງ, ຍ້ອນວ່າການເຂົ້າເຖິງສິນເຊື້ອ ບໍ່ໄດ້ໝາຍເຖິງວ່າມີອຳນາດໃນການຄວບຄຸມເງິນລາຍຮັບທີ່ເຂົ້າມາໃນຄົວເຮືອນ.

- ຍິ່ງໄປກວ່ານັ້ນ, ມີຫລາຍໆແຜນງານ ທີ່ເລັ່ງໃສ່ແກ້ໄຂຄວາມຈຳເປັນຕົວຈິງຂອງແມ່ຍິງ ເຊິ່ງບາງຄັ້ງ ເຮັດໃຫ້ເກີດການຕໍ່ຕ້ານຈາກຄູ່ຮ່ວມງານ ແລະ ຜູ້ນຳທ້ອງຖິ່ນ ຜູ້ຊາຍ. ແນວໂນ້ມຄືດັ່ງກ່າວບໍ່ເກີດ ຜົນປະໂຫຍດ ແລະ ຈຳເປັນຕ້ອງປ່ຽນແປງ ໂດຍໃຊ້ວິທີການທີ່ເນັ້ນໃສ່ຄວາມສະເໝີພາບລະຫວ່າງ ຍິງຊາຍ ເຊິ່ງດຶງເອົາການມີສ່ວນຮ່ວມຂອງທັງແມ່ຍິງ ແລະ ຜູ້ຊາຍ, ຊຸກຍູ້ໃຫ້ເຂົາເຈົ້າ ສາມາດແກ້ໄຂ ຄວາມຈຳເປັນດ້ານບົດບາດຍິງຊາຍທີ່ເປັນຍຸດທະສາດຂອງເຂົາເຈົ້າ. ໂຊກດີທີ່ວ່າ ປັດຈຸບັນ ສິ່ງ ເຫລົ່ານີ້ກໍ່ເລີ່ມເກີດມີຫລາຍຂຶ້ນ, ຕົວຢ່າງ: ໃນການສົ່ງເສີມ ບໍລິການດ້ານການ ພັດທະນາທຸລະກິດ (BDS) ກໍ່ມີຈິດສຳນຶກເພີ່ມຂຶ້ນກ່ຽວກັບບົດບາດຂອງແມ່ຍິງ ທັງໃນຖານະ ເປັນລູກຄ້າ ແລະ ເປັນຜູ້ ສະໜອງການບໍລິການ.
- **ຫັນຈາກສຸມໃສ່ຕົວເລກເປັນສຳຄັນ ມາເປັນສຸມໃສ່ການສ້າງ ‘ຄວາມຄິດທຸລະກິດ’ ໃຫ້ແມ່ຍິງ.** ການຖ່າຍ ທອດຄວາມຮູ້ໃນວຽກງານການພັດທະນາວິສາຫະກິດ ສ່ວນຫລາຍແມ່ນຈະເລັ່ງໃສ່ເພີ່ມທັກສະ ດ້ານບັນຊີ ທຸລະກິດໃຫ້ຜູ້ທີ່ຮູ້ທັງສີ, ສາມາດເຂົ້າໃຈ ແລະ ນຳໃຊ້ຕົວເລກເປັນ. ແມ່ຍິງທີ່ມີລະດັບຄວາມຮູ້ທັງສີຕໍ່າ ມັກຖືກເບິ່ງຂ້າມ. ເຖິງແນວໃດກໍ່ຕາມ, ເຂົາເຈົ້າເຫລົ່ານີ້ກໍ່ມີຄວາມອຸດົມຮັ່ງມີດ້ານທັກສະ ແລະ ປະສົບ ການຊີວິດອື່ນໆ. ຊຸດການຝຶກອົບຮົມກ້າວໄປຂ້າງໜ້າສຳລັບແມ່ຍິງໃນວິສາຫະກິດ ໄດ້ອີງໃສ່ພື້ນຖານ ດັ່ງກ່າວ ໂດຍມີຈຸດປະສົງເພື່ອກະຕຸ້ນເຂົາເຈົ້າໃຫ້ພັດທະນາ ‘ຄວາມຄິດທຸລະກິດ’ ເຊິ່ງມັນຈະສ້າງ ແຮງ ຈູງໃຈໃຫ້ແກ່ເຂົາເຈົ້າໄດ້ຮຽນຮູ້ທັກສະອື່ນໆທີ່ຈຳເປັນຕື່ມ. ຕົວຢ່າງ: ກ່ອນຈະຮຽນຮູ້ທັກສະການ ອ່ານ- ຂຽນທັງສີ ແລະ ຄິດໄລ່, ເຂົາເຈົ້າຈຳເປັນຕ້ອງຮູ້ກ່ອນ ກ່ຽວກັບ ຄວາມໝາຍສຳຄັນຂອງການຄຸ້ມ ຄອງ ບໍລິຫານການເງິນຂອງເຂົາເຈົ້າ ແລະ ໃຫ້ຄຸ້ນເຄີຍກັບຫລັກການພື້ນຖານດ້ານການຄິດໄລ່ຕົ້ນທຶນ ແລະ ການວາງລາຄາ.

## 2. ເນື້ອໃນ ແລະ ໂຄງສ້າງຂອງການຝຶກອົບຮົມ

ຊຸດການຝຶກອົບຮົມນີ້ ປະກອບດ້ວຍ 3 ພາກ. **ພາກທີ 1** ສະເໜີເປົ້າໝາຍຕົ້ນຕໍ ແລະ ຍຸດທະສາດຕ່າງໆ ແລະ ສະເໜີພາບລວມກ່ຽວກັບເນື້ອໃນ ແລະ ໂຄງສ້າງຂອງການຝຶກອົບຮົມ. ມັນຍັງໃຫ້ຄຳແນະນຳສຳລັບຄູຝຶກ ແລະ ທິດທາງສຳລັບ ການຈັດຕັ້ງການຝຶກອົບຮົມກ້າວໄປຂ້າງໜ້າສຳລັບແມ່ຍິງໃນວິສາຫະກິດ ນຳອີກ.

**ພາກທີ 2** ປະກອບດ້ວຍ 4 ພາກຕົ້ນຕໍ ແລະ ກວມເອົາທັງໝົດ 10 ໝວດ. ແຕ່ລະໝວດປະກອບມີ ບົດຝຶກຫັດ ຕ່າງໆ. ບົດຝຶກຫັດແຕ່ລະບົດ ເລີ່ມຕົ້ນດ້ວຍຈຸດປະສົງສະເພາະ, ສະເໜີພາບລວມກ່ຽວກັບສື່ການຝຶກອົບຮົມ ທີ່ຈຳເປັນ, ແນະນຳການກະກຽມ ເຊິ່ງຈຳເປັນຕ້ອງໄດ້ດຳເນີນກ່ອນຈະເລີ່ມບົດຝຶກຫັດຕົວຈິງ ແລະ ສະເໜີ ແຜນບົດສອນເປັນແຕ່ລະບາດກ້າວ. ບົດສອນແຕ່ລະບົດສະຫຼຸບດ້ວຍເນື້ອຄວາມ ແລະ ຈຸດສຳຄັນ ຕົ້ນຕໍ ເພື່ອໃຫ້ຄູຝຶກນຳໃຊ້ໃນອະນາຄົດ. ໃນຕອນທ້າຍຂອງບົດຝຶກຫັດແຕ່ລະບົດ ໄດ້ມີສື່ການຝຶກອົບຮົມ ເຊັ່ນ: ບົດຮຽນ ແລະ ພາບປະກອບກ່ຽວກັບເນື້ອຄວາມສຳຄັນ, ຕາຕະລາງ ແລະ ທິດທາງສຳລັບການເຮັດວຽກ ເປັນກຸ່ມ ຫລື ບົດບາດຈຳລອງ, ແລະ ເອກະສານແຈກຢາຍເພື່ອໃຫ້ນຳໃຊ້ລະຫວ່າງການສອນບົດຮຽນ ນັ້ນ ແລະ ສຳລັບແຈກຢາຍໃຫ້ແກ່ຜູ້ເຂົ້າຮ່ວມຕາມຄວາມເໝາະສົມ.

ໝວດຕ່າງໆ ໃນພາກທີ 2 ໄດ້ສະເໜີດັ່ງຂ້າງລຸ່ມນີ້ ເພື່ອໃຫ້ເຫັນພາບລວມຂອງເນື້ອໃນຕົ້ນຕໍ.

### ໝວດທີ 1 ພື້ນຖານກ່ຽວກັບບົດບາດຍິງຊາຍ ແລະ ການປະກອບກິດຈະການ

- ໝວດທີ 1.1 ພາກສະເໜີກ່ຽວກັບ ຊຸດຝຶກອົບຮົມ ແລະ ຜູ້ເຂົ້າຮ່ວມ
- ໝວດທີ 1.2 ການສົ່ງເສີມຄວາມສະເໝີພາບລະຫວ່າງຍິງຊາຍ: ວົງຈອນຊີວິດຂອງຄົນ ແລະ ຂອງ ວິສາຫະກິດ

### ໝວດທີ 2 ນັກທຸລະກິດຍິງ ແລະ ສະພາບແວດລ້ອມຂອງລາວ

- ໝວດທີ 2.1 ນັກທຸລະກິດຍິງ: ລາວສາມາດເຮັດໄດ້
- ໝວດທີ 2.2 ສະພາບແວດລ້ອມທຸລະກິດ: ລາວບໍ່ໄດ້ຢູ່ໂດດດ່ຽວ

### ໝວດທີ 3 ໂຄງການທຸລະກິດ

- ໝວດທີ 3.1 ແນວຄວາມຄິດທຸລະກິດ, ໂອກາດ ແລະ ສິ່ງທ້າທາຍ
- ໝວດທີ 3.2 ການຕະຫລາດ
- ໝວດທີ 3.3 ການຜະລິດ, ການບໍລິການ ແລະ ເຕັກໂນໂລຊີ
- ໝວດທີ 3.4 ການເງິນ

### ໝວດທີ 4 ຄົນ, ອົງກອນ ແລະ ການຄຸ້ມຄອງບໍລິຫານ

- ໝວດທີ 4.1 ການຄຸ້ມຄອງບໍລິຫານຕົນເອງ ແລະ ຜູ້ອື່ນ
- ໝວດທີ 4.2 ການສະໜັບສະໜູນແລະເຄືອຂ່າຍທຸລະກິດ
- ໝວດທີ 4.3 ການວາງແຜນດຳເນີນງານສຳລັບທຸລະກິດຂອງທ່ານ

**ພາກທີ 3** ປະກອບດ້ວຍເອກະສານອ້າງອີງສຳລັບຄູຝຶກ ແລະ ຜູ້ປະກອບກິດຈະການ. ເອກະສານຄວາມເປັນມາ ກ່ຽວກັບບົດບາດຍິ່ງຊາຍ ແລະ ການປະກອບກິດຈະການ: ກ້າວໄປຂ້າງໜ້າສຳລັບແມ່ຍິງໃນ ວິສາຫະກິດ ຍັງໄດ້ປະກອບດ້ວຍເອກະສານສຳລັບອ່ານເພີ່ມເຕີມກ່ຽວກັບໂອກາດ ແລະ ສິ່ງທ້າທາຍ ທີ່ຜູ້ປະກອບກິດຈະການຍິງປະ ເຊີນໃນລະຫວ່າງວົງຈອນຊີວິດຂອງທຸລະກິດ. ເອກະສານຄູ່ມື ໄດ້ມີຄຳສັບທຸລະກິດ ແລະ ການເງິນທີ່ພົບ ເຫັນເລື້ອຍໆ. ໃນຕອນທ້າຍ ຊຸດການຝຶກອົບຮົມໄດ້ສະເໜີບັນດາລາຍຊື່ແຫ່ງອ້າງອີງສຳລັບການຈັດເປັນ ເອກະສານນີ້ ແລະ ແຫລ່ງຂໍ້ມູນທີ່ເປັນປະໂຫຍດເຊັ່ນ: ທີ່ຢູ່ແວບໄຊດ໌ຕ່າງໆ.

### 3. ຂໍ້ແນະນຳຕ່າງໆສຳລັບຄູຝຶກ

#### ຜູ້ໃຫຍ່ຮຽນດ້ວຍວິທີໃດ ແລະ ຈະຝຶກເຂົາເຈົ້າດ້ວຍວິທີໃດ?

ຜູ້ຮັບຜົນປະໂຫຍດທີ່ເປັນເປົ້າໝາຍຂອງການຝຶກອົບຮົມນີ້ ສ່ວນຫລາຍແມ່ນຜູ້ໃຫຍ່ ທີ່ມີລະດັບຄວາມຮູ້ ທັງສືຕ່ຳ, ມີປະສົບການຊີວິດ ແລະ ການເຮັດວຽກທີ່ອຸດົມຮັ່ງມີ. ປົກກະຕິແລ້ວ ເຂົາເຈົ້າຈະຫວນຄືນ ປະສົບການ ຕົວຈິງໄດ້ດີ ແລະ ຮັບຟັງແນວຄວາມຄິດທີ່ເປັນທິດສະດີ ແລະ ການບັນລະຍາຍຍາວໆ ບໍ່ຄ່ອຍໄດ້ດີປານໃດ, ເປັນທີ່ຮູ້ກັນດີໃນປັດຈຸບັນວ່າ ຜູ້ໃຫຍ່ຮຽນຮູ້ໄດ້ດີທີ່ສຸດຈາກສິ່ງທີ່ເຂົາເຈົ້າເຄີຍປະສົບ ດ້ວຍຕົນເອງ. ຍ້ອນແນວນັ້ນ, ຊຸດການຝຶກອົບຮົມ ກ້າວໄປຂ້າງໜ້າສຳລັບແມ່ຍິງໃນວິສາຫະກິດ ຈຶ່ງນຳໃຊ້ ວິທີການ ການຝຶກອົບຮົມ ດັ່ງລຸ່ມນີ້:

- **ວິທີການ 'ຮຽນຈາກການເຮັດຕົວຈິງ'**, ເຊິ່ງຮູ້ກັນດີໃນນາມ 'ຮຽນຈາກຕົວຈິງ' ແລະ 'ຮຽນຈາກປະສົບ ການ'. ການບັນລະຍາຍ ຄວນໃຫ້ມີໜ້ອຍທີ່ສຸດ. ການວິເຄາະ ແລະ ທິດສະດີ **ຈະມາຕາມຫລັງຫລາຍ ກວ່າມາກ່ອນ** ບົດຝຶກທັດຕົວຈິງ. ສິ່ງນີ້ ຊ່ວຍໃຫ້ຜູ້ເຂົ້າຮ່ວມໄດ້ວິເຄາະ ແລະ ຮຽນຮູ້ຈາກປະສົບການ ຂອງເຂົາເຈົ້າເອງ. ມັນຊ່ວຍໃຫ້ຜູ້ເຂົ້າຮ່ວມນຳໃຊ້ພອນສະຫວັນທີ່ຍັງບໍ່ທັນໄດ້ຄົ້ນພົບຂອງເຂົາເຈົ້າ, ນຳ ໃຊ້ທັກສະການວິເຄາະ ແລະ ການປະກອບກິດຈະການ ໃຫ້ເກີດເປັນຄວາມຮູ້ ແລະ ທັກສະຄວາມ ຊຳນານ ທີ່ເປັນຮູບປະທຳ ແລະ ມີລະບົບໂຄງສ້າງຄັກແນ່. ເຂົາເຈົ້າຈະຮຽນວິທີການແກ້ໄຂບັນຫາ, ຍາດ ເອົາໂອກາດ ແລະ ວິທີສ່ຽງແບບ ມີການຄິດໄລ່ ເປັນແຕ່ລະບາດກ້າວ. ຂະບວນການຮຽນຮູ້ ດັ່ງກ່າວແທດເໝາະເປັນພິເສດ ສຳລັບກຸ່ມຜູ້ມີລະດັບຄວາມຮູ້ທັງສືຕ່ຳ ແລະ ສຳລັບຜູ້ວາງນະໂຍບາຍ ຂັ້ນສູງ ແລະ ຜູ້ຈັດການສູງສຸດ. ກຸ່ມຄົນເຫລົ່ານີ້ ເຖິງຈະທ່າງກັນຫລາຍ ໃນດ້ານໂອກາດ ທາງການສຶກສາ ແລະ ຊັບສິນອື່ນໆ ແຕ່ກໍ່ຍັງມີຄຸນລັກສະນະທີ່ຄືກັນ ຄື: ມີເວລາໜ້ອຍ ແລະ ມີຄວາມ ຮຽກຮ້ອງຕ້ອງການ ຫລາຍໆຢ່າງ ທີ່ກົດດັນກຳລັງແຮງຂອງເຂົາເຈົ້າ.
- ວິທີການ **'ແບບມີສ່ວນຮ່ວມ'** ຄື ການດຶງເອົາຜູ້ເຂົ້າຮ່ວມ ໃຫ້ເຂົ້າໃນຂະບວນການຮັບຮູ້ຂໍ້ມູນຂ່າວສານ ໃໝ່ຢ່າງທ້າວຫັນ. ບົດຝຶກທັດຕ່າງໆ ຊ່ວຍເສີມຂະຫຍາຍຄວາມຄິດສ້າງສັນ ແລະ ຄວາມຍືດຢຸ່ນ. ການ ຮຽນຮູ້ເກີດຂຶ້ນ ຍ້ອນວ່າ ຜູ້ເຂົ້າຮ່ວມຕື່ນເຕັ້ນ ແລະ ມີແຮງຈູງໃຈຈາກບົດຝຶກທັດຕົວຈິງ ເຊິ່ງໃນນັ້ນ ເຂົາ ເຈົ້າຄ່ອຍໆປຸງສິ່ງທີ່ 'ບໍ່ຮູ້' ເຊິ່ງສ່ວນຫລາຍ ແມ່ນປະສົບການທີ່ບໍ່ຮູ້ສຶກຕົວ ມາກ່ອນ ມາເປັນຄວາມຮູ້ ແລະ ທັກສະທີ່ເປັນຮູບປະທຳ. ໂດຍສະເພາະ ກໍ່ແມ່ນສຳລັບສຳມະນາກອນ ແມ່ຍິງເປົ້າໝາຍ ເຊິ່ງບົດ ຝຶກທັດຕ່າງໆນີ້ ຈະຊ່ວຍໃຫ້ສຳມະນາກອນ ສາມາດເຊື່ອມໂຍງປະສົບການ ຂອງເຂົາເຈົ້າເຂົ້າກັບຄວາມ ຂໍ້ຫຍຸ້ງຍາກທີ່ຕິດພັນກັບຕົວເອງ ແລະ ທີ່ເກີດຈາກສັງຄົມ ເຊິ່ງທັງໝົດ ແມ່ນກົດຂວາງການພັດທະນາຕົນ ເອງ. ສິ່ງນີ້ມັນຮຽກຮ້ອງເຖິງ **ການນັບຖືທຸກຄົນ** ແລະ ຍອມຮັບ **ທັດສະນະ ແລະ ຄວາມເຫັນທີ່ ຫລາກຫລາຍ** ຂອງບັນດາຜູ້ເຂົ້າຮ່ວມ ເຊິ່ງເກີດຈາກປະສົບການ ດ້ານວັດທະນາທຳ, ດ້ານສັງຄົມ ແລະ ດ້ານການສຶກສາຂອງເຂົາເຈົ້າ.
- ມັນມີຄວາມສຳຄັນທີ່ຕ້ອງສະເໜີຈຸດປະສົງຂອງ ແຕ່ລະບົດໂດຍ **ຫຍໍ້ ແລະ ຈະແຈ້ງ** ໃນເບື້ອງຕົ້ນຂອງ ການສົນທະນາແຕ່ລະຄັ້ງ ຫລື ບົດຝຶກທັດແຕ່ລະບົດ. ໃນເບື້ອງຕົ້ນ ບໍ່ຄວນໃຫ້ຂໍ້ມູນຫລາຍເກີນໄປ. ບໍ່ຈຳເປັນ ຜູ້ເຂົ້າຮ່ວມຈະບໍ່ສາມາດຮຽນຮູ້ດ້ວຍຕົວຂອງເຂົາເຈົ້າເອງ. ໃນຕອນທ້າຍຂອງບົດຝຶກທັດ ແຕ່ ລະບົດ, ໃຫ້ສັງລວມບົດຮຽນສຳຄັນ, ຂໍ້ສະຫລຸບ ແລະ ຂໍ້ແນະນຳຕ່າງໆສຳລັບອະນາຄົດ. ໃນແຕ່ລະມື້ ກ່ອນເລີ່ມ ຝຶກອົບຮົມ ຄວນເລີ່ມຕົ້ນດ້ວຍການສັງລວມຂໍ້ຄວາມສຳຄັນຕ່າງໆຈາກມື້ທີ່ຜ່ານມາ.


### ກຸ່ມເປົ້າໝາຍທີ່ມີລະດັບຄວາມຮູ້ທັງສີ່ຕໍ່ ຮຽນຮູ້ດ້ວຍວິທີໃດ?

ການຝຶກອົບຮົມກ້າວໄປຂ້າງໜ້າສຳລັບແມ່ຍິງໃນວິສາຫະກິດ ແມ່ນເໝາະສົມສຳລັບຜູ້ເຂົ້າຮ່ວມ ທີ່ບໍ່ສາມາດອ່ານໄດ້, ຜູ້ທີ່ມີທັກສະຄວາມຮູ້ທັງສີ່ຂັ້ນພື້ນຖານ (ອ່ານໄດ້ພຽງຄຳສັບ ແລະ ຕົວເລກພື້ນຖານງ່າຍໆ, ແຕ່ ຂຽນບໍ່ເປັນ) ແລະ ຜູ້ທີ່ສາມາດອ່ານອອກຂຽນໄດ້.


ເຖິງແນວໃດກໍ່ຕາມ, ຜູ້ເຂົ້າຮ່ວມສ່ວນຫລາຍຄວນສາມາດ **ອ່ານ ແລະ ຂຽນເລກໄດ້** (ຄວາມຮູ້ດ້ານຕົວເລກ) ແລະ ສາມາດຄິດໄລ່ຂັ້ນພື້ນຖານໄດ້ຄື ບວກ, ລົບ, ຄູນ ແລະ ຫານໂດຍນຳໃຊ້ ຈັກຄິດໄລ່ໄດ້. ສຳລັບຜູ້ທີ່ຍັງບໍ່ມີທັກສະຄິດໄລ່ກ່າວນັ້ນ, ການຝຶກອົບຮົມ ກ້າວໄປຂ້າງໜ້າ ມີຈຸດປະສົງເພື່ອຊຸກຍູ້ ເຂົາເຈົ້າໃຫ້ມີຄວາມສົນໃຈ ຍົກລະດັບຕົນເອງສູງຂຶ້ນດ້ານຕົວເລກ (ຮູ້ຄິດໄລ່) ໃນໄລຍະຍາວ. ຊຸກຍູ້ໃຫ້ກຸ່ມ ແລະ ສະມາຄົມແມ່ຍິງ ໄດ້ສົ່ງເສີມສະມາຊິກຂອງເຂົາເຈົ້າໃຫ້ຮຽນທັງສີ່, ຖ້າເຂົາເຈົ້າຢາກຊ່ວຍໃຫ້ສະມາຊິກຂອງເຂົາເຈົ້າກ້າວໄປສູ່ ການສ້າງລາຍຮັບຢ່າງມີຜົນສຳເລັດໄດ້.

ຊຸດຝຶກອົບຮົມ ກ້າວໄປຂ້າງໜ້າສະແດງໃຫ້ເຫັນເຖິງວິທີຊ່ວຍການຮຽນ ໃນລັກສະນະທີ່ມີສິ່ງປະຈັກຕາ ແລະ ດຶງດູດໃຈ:

- **ຮູບພາບ, ສັນຍາລັກ ແລະ ເຄື່ອງໝາຍ** ໄດ້ລວມຢູ່ໃນຊຸດຝຶກອົບຮົມນີ້ ແລະ ຈຳເປັນຕ້ອງໄດ້ສືບຕໍ່ພັດທະນາກ່ອນ ແລະ ຫລັງການຝຶກອົບຮົມ. ການນຳໃຊ້ **ສັນຍາລັກ** (ຕົວຢ່າງ: ໃນດ້ານການຕະຫລາດ, ປະເພດຕົ້ນທຶນ ຫລື ການຈົດກ່າຍບັນຊີ) ຊ່ວຍໃຫ້ຜູ້ເຂົ້າຮ່ວມສາມາດຊອກຮູ້ດ້ວຍຕົນເອງຜ່ານຂໍ້ມູນ ຂ່າວສານທີ່ມີ. ສັນຍາລັກ, ເຄື່ອງໝາຍ, ແລະ ຮູບພາບ ຈຳເປັນຕ້ອງໄດ້ປັບດັດເພື່ອໃຫ້ແທດເໝາະກັບສະພາບທ້ອງຖິ່ນ. ຜູ້ເຂົ້າຮ່ວມຄວນຈະສາມາດຈີ່ໄດ້ ແລະ ເຊື່ອມໂຍງພວກມັນໄດ້. ປົກກະຕິຜູ້ເຂົ້າຮ່ວມ ເອງຈະສາມາດໃຫ້ຄຳແນະນຳກ່ຽວກັບສັນຍາລັກ ແລະ ຄວາມໝາຍຕ່າງໆທີ່ແທດເໝາະໄດ້.
- ຕົວຢ່າງ: **ຕັ້ງ 4 ຂາ** ເຊິ່ງໃຜກໍ່ຮູ້ຈັກດີ ສາມາດນຳໃຊ້ເພື່ອແທນໃຫ້: (1) ທັກສະຄວາມຊຳນານ, (2) ຊັບພະຍາກອນດ້ານການເງິນ, (3) ແນວຄວາມຄິດກ່ຽວກັບໂຄງການ ແລະ (4) ຄວາມຕ້ອງການ ຂອງຕະຫລາດ. ອົງປະກອບທັງ 4 ຢ່າງນີ້ ສະແດງໃຫ້ເຫັນເຖິງເງື່ອນໄຂຈຳເປັນ 4 ຢ່າງ ສຳລັບການເລີ່ມຕົ້ນທຸລະກິດທີ່ມີກຳໄລ.



- ຕົວຢ່າງອີກອັນໜຶ່ງ ແມ່ນເຮືອນ ສ່ວນຫລາຍແມ່ນໃຊ້ໃນບົດຮຽນການຕະຫລາດ. ມັນເປັນຕົວແທນໃຫ້ພື້ນຖານທີ່ດີຂອງທຸລະກິດທີ່ມີກຳໄລ. ຝາທັງ 4 ດ້ານແທນໃຫ້ P ທັງ 4 ໂຕໃນດ້ານການຕະຫລາດ: Product - ຜະລິດຕະພັນ, Price - ລາຄາ, Promotion - ການສົ່ງເສີມການຂາຍ, ແລະ Place - ສະຖານທີ່. ອົງປະກອບທີ 5 (ຫລັງຄາ) ແທນໃຫ້ນັກທຸລະກິດ ຜູ້ທີ່ຈະຕ້ອງສ້າງ ແລະ ຮັກສາ ຝາທັງ 4 ດ້ານຂອງເຮືອນຫລັງນີ້ ຖ້າບໍ່ດັ່ງນັ້ນ ທຸລະກິດກໍ່ຈະລົ້ມລະລາຍ.



- **ຈຸດສຸມຂອງບົດຮຽນຕ່າງໆໃນຊຸດຝຶກອົບຮົມ.** ຂໍ້ຄວາມສຳຄັນຈາກບົດຮຽນທີ່ສະເໜີໃຫ້ຜູ້ເຂົ້າຮ່ວມຈະຕ້ອງກົງກັບປະເດັນໂລດ. ເລື່ອງ 'ສັ້ນ ແລະ ມ່ວນ' ແມ່ນດີກວ່າ ເລື່ອງຍາວ-ອ້ອມຄ້ອມ ແລະ ສັບສົນ. ບົດຮຽນບົດໜຶ່ງ ຄວນມີ 3 ຫາ 4 ຂໍ້ຄວາມສຳຄັນ ກໍ່ພຽງພໍແລ້ວ. ໃນບົດຮຽນບົດໜຶ່ງ ບໍ່ຄວນຈະໃຫ້ຂໍ້ຄິດ ແລະ ແນວຄວາມຄິດຫລາຍເກີນໄປ. ລະດັບຄວາມຮູ້ທັງສີ່ຕໍ່ ໝາຍເຖິງວ່າຜູ້ເຂົ້າຮ່ວມຈະຈື່ເອົາສິ່ງ ທີ່ເຂົາເຈົ້າຄິດວ່າມີປະໂຫຍດໃຫ້ໄດ້ຫລາຍທີ່ສຸດ ເພື່ອວ່າຈະໄດ້ນຳໃຊ້ບົດຮຽນໃຫ້ເຂົ້າກັບຄວາມຈຳເປັນ ແລະ ສະພາບການຂອງເຂົາເຈົ້າໂດຍກົງໂລດ.
- **ຮັກສາບົດຮຽນໃຫ້ສັ້ນ ແລະ ບັບຕາຕະລາງເວລາໃຫ້ເຂົ້າກັບຄວາມຈຳເປັນຂອງຜູ້ເຂົ້າຮ່ວມ.** ສິ່ງສຳຄັນ ຕົ້ນຕໍທີ່ປະຊາຊົນທຸກຍາກມີ ກໍ່ຄື ເວລາເພື່ອນຳໃຊ້ອອກແຮງງານ. ຄູຝຶກ ແລະ ອົງກອນຜູ້ໃຫ້ການສະໜັບສະໜູນ ຄວນຈະນັບຖືການນຳໃຊ້ເວລາທີ່ຈຳກັດຂອງເຂົາເຈົ້າເຂົາ ໃນການຝຶກອົບຮົມ ເຊິ່ງມັນໝາຍເຖິງການລົງທຶນທີ່ໜັກໜ່ວງ. ໂດຍສະເພາະແລ້ວ ການຝຶກອົບຮົມສຳລັບຜູ້ປະກອບກິດຈະການແມ່ຍິງ ທີ່ມີລາຍຮັບຕໍ່າໜ້ນ ຈຳເປັນຕ້ອງມີຕາຕະລາງເວລາ, ສະຖານທີ່ ທີ່ແທດເໝາະກັບສະພາບເງື່ອນໄຂຂອງເຂົາເຈົ້າ, ສ່ວນໄລຍະເວລາຂອງການຝຶກອົບຮົມທັງໝົດ ກໍ່ຄວນຈະດັດໃຫ້ເຂົ້າກັບຄວາມຈຳເປັນຂອງເຂົາເຈົ້າ. ຫລັກການທີ່ໄປແມ່ນ: 6 ຊົ່ວໂມງ ຕໍ່ການຝຶກອົບຮົມໜຶ່ງມື້ເຕັມ ແລະສູງສຸດ ໃຫ້ມີ 4 ບົດຮຽນ ເຊິ່ງແຕ່ລະບົດຮຽນຄວນ ຈະໃຊ້ເວລາປະມານ 90 ນາທີ; ການຝຶກອົບ

ຮົມເຄິ່ງວັນ ຄວນຈະໃຫ້ມີ 2 ບົດຮຽນ ຫລື 1 ບົດຮຽນ ທີ່ໃຊ້ ເວລາປະມານ 1-2 ຊົ່ວໂມງ ໃນພາກຄຳ. ສາມາດແກ່ຍາວເວລາ ໄດ້ໃນລະດັບໃດໜຶ່ງ ຖ້າຫາກວ່າ ຜູ້ເຂົ້າຮ່ວມເອງຕ້ອງການເວລາເພີ່ມເຕີມ ແລະ ບົດຮຽນກໍ່ມ່ວນຊື່ນ ແລະ ມີປະໂຫຍດສຳລັບໝົດທຸກຄົນ.

- **ເຮັດໃຫ້ບົດຮຽນມ່ວນຊື່ນ.** ຄົນເຮົາຈະຮຽນໄດ້ດີກວ່າ ຖ້າເຂົາເຈົ້າມີຄວາມມ່ວນຊື່ນກັບມັນ. ການຈື່ຈຳ ຈະງ່າຍ ຖ້າຫາກມີຄວາມຊຶງຈຳທີ່ດີ ຕິດພັນກັບບົດຮຽນສຳຄັນ ແລະ ມັນຖືກນຳສະເໜີໃນຮູບແບບທີ່ ມ່ວນຊື່ນ.

## 4. ແນະນຳຊ່ອງທາງຕ່າງໆສຳລັບການຈັດຕັ້ງການຝຶກອົບຮົມ

### ການຄັດເລືອກທີມງານຝຶກອົບຮົມ

ເພື່ອໃຫ້ການນຳສະເໜີລະຫວ່າງການຝຶກອົບຮົມມີຄຸນນະພາບ, ຄູ່ຝຶກ ແລະ ຜູ້ຈັດຕັ້ງການຝຶກອົບຮົມ ຈຳເປັນຕ້ອງມີພອນສະຫວັນທີ່ດີ. ເຂົາເຈົ້າຕ້ອງຍືດຢຸນ ແລະ ກຽມພ້ອມທີ່ຈະປັບການຝຶກອົບຮົມໃຫ້ເຂົ້າກັບຄວາມຈຳເປັນຂອງຜູ້ເຂົ້າຮ່ວມ. ແຕ່ລະກຸ່ມຜູ້ເຂົ້າຮ່ວມມີຄວາມແຕກຕ່າງກັນ ແລະ ກໍ່ຕ້ອງການ ການປະຕິບັດຕໍ່ເຂົາເຈົ້າໃນລັກສະນະທີ່ແຕກຕ່າງກັນ.

ການຝຶກອົບຮົມຄວນຈະຈັດຂຶ້ນໂດຍ ທີມງານຄູ່ຝຶກ ດີແທ້ແມ່ນໃຫ້ ມີທັງ ຍິງ ແລະ ຊາຍ. ທີມງານຄວນ ຈະປະກອບດ້ວຍຢ່າງໜ້ອຍ ແມ່ຍິງຜູ້ເຂັ້ມແຂງ 1 ຄົນ ຜູ້ເຊິ່ງສາມາດເປັນ ແບບຢ່າງໄດ້. ຕ້ອງໄດ້ຫລີກລ່ຽງການຈຳແນກເພດຍິງຊາຍ ຕົວຢ່າງ: ໃຫ້ມີຄູ່ຝຶກຜູ້ຊາຍ ເປັນຫົວໜ້າຄູ່ຝຶກ ແລະ ຄູ່ຝຶກແມ່ຍິງເປັນຜູ້ຊ່ວຍ.

ຄວນຈະໃຫ້ຜູ້ປະກອບກິດຈະການຍິງ ແລະ ຊາຍທີ່ປະສົບ ຜົນສຳເລັດ ຜູ້ເຊິ່ງມີໜ້າທີ່ຮັບຜິດຊອບທາງສັງຄົມເຂົ້າ ມາມີສ່ວນຮ່ວມໃນການຝຶກອົບຮົມ. ເຂົາເຈົ້າແມ່ນແບບ ຢ່າງທີ່ມີບົດບາດສູງ ແລະ ສາມາດຊ່ວຍຜູ້ປະກອບການຍິງ ໃນການສ້າງເຄືອຂ່າຍ. ຄວນຈະລະມັດລະວັງໃນການຄັດເລືອກຜູ້ປະກອບກິດຈະການ ເອົາຜູ້ທີ່ມີ ປະຫວັດດ້ານໜ້າທີ່ຮັບຜິດຊອບທາງສັງຄົມທີ່ໄດ້ຮັບການຢັ້ງຢືນຄັກແນ່, ຕົວຢ່າງ ພົວພັນກັບດ້ານການຊ່ວຍຊອກຫາຕະຫລາດໃຫ້ແກ່ຜູ້ຜະລິດຂັ້ນບ້ານ. ເຂົາເຈົ້າສາມາດເຂົ້າມາມີສ່ວນຮ່ວມໃນການຝຶກອົບຮົມ ໂດຍເປັນຄູ່ຝຶກຮ່ວມ, ເປັນຜູ້ບັນລະຍາຍຮັບເຊີນ ຫລື ເປັນແຂກໃຫ້ຜູ້ເຂົ້າຮ່ວມສຳພາດໃນລະຫວ່າງການລົງຢ້ຽມຢາມ ວິສາຫະກິດພາກສະໜາມ ເຊິ່ງທັງໝົດນີ້ຂຶ້ນກັບຄວາມສົນໃຈຂອງຜູ້ປະກອບກິດຈະການ ແລະ ເວລາທີ່ມີ.

ທັກສະຕົ້ນຕໍທີ່ຈຳເປັນສຳລັບທີມງານຝຶກອົບຮົມ ແມ່ນຄວາມຊ່ຽວຊານດ້ານ:

- ການສົ່ງເສີມຄວາມສະເໝີພາບລະຫວ່າງຍິງຊາຍ.
- ການພັດທະນາວິສາຫະກິດຂະໜາດນ້ອຍ ແລະ ຂະໜາດນ້ອຍໆ.
- ຄວາມຮູ້ກ່ຽວກັບຄວາມຕ້ອງການ ແລະ ສະພາບຂອງກຸ່ມເປົ້າໝາຍ.
- ອົງກອນທ້ອງຖິ່ນ ແລະ ການດຳເນີນງານປັດຈຸບັນກ່ຽວກັບການພັດທະນາວິສາຫະກິດຂະໜາດນ້ອຍໆ.
- ຄວາມສາມາດໃນການຮັບຟັງ ແລະ ມີທັກສະດ້ານ ‘ມະນຸດສຳພັນ’, ເຊັ່ນ: ຊຸກຍູ້ຜູ້ທີ່ອາຍໃຫ້ເວົ້າປະກອບຄຳເຫັນ, ສາມາດເຮັດໃຫ້ຜູ້ເຂົ້າຮ່ວມສະແດງຄວາມຮູ້ຂອງເຂົາເຈົ້າອອກມາ ຫລື ເຮັດໃຫ້ຜູ້ທີ່ເວົ້າຫລາຍໂພດໃຫ້ສະຫງົບສະຫງ່າລົງ ແລະ ຮັບປະກັນໃຫ້ມີສະພາບແວດລ້ອມການຝຶກອົບຮົມທີ່ສະດວກສະບາຍ ແລະ ມ່ວນຊື່ນ.
- ຄວາມສາມາດດ້ານການວິເຄາະ ເພື່ອສາມາດຕົງເອົາຈຸດສຳຄັນຕ່າງໆຂອງບົດຮຽນອອກມາໄດ້.

ຄູ່ຝຶກບໍ່ຈຳເປັນຕ້ອງເປັນ ‘ຜູ້ຊ່ຽວຊານ’ ໃນທຸກສິ່ງທຸກຢ່າງ. ຕົວຢ່າງ: ຖ້າຫາກທີມງານຝຶກອົບຮົມເຫັນວ່າ ເຂົາເຈົ້າບໍ່ມີຄວາມຮູ້ພຽງພໍ ດ້ານກິດໝາຍ ຫລື ບັນຊີທຸລະກິດ, ເຂົາເຈົ້າກໍ່ສາມາດເຊີນຜູ້ຊ່ຽວຊານອື່ນໆມາສອນບົດຮຽນເຫລົ່ານັ້ນໄດ້. ບັນດາຜູ້ປະກອບກິດຈະການໃນຍຸກເສດຖະກິດຄວາມຮູ້ຈຳເປັນຕ້ອງຮຽນຮູ້ວິທີຊອກ

ຫາຂໍ້ມູນຂ່າວສານດ້ວຍຕົວເຂົາເຈົ້າເອງ. ບົດບາດຂອງຄູຝຶກ ແມ່ນຊີ້ໃຫ້ຜູ້ເຂົ້າຮ່ວມເຫັນ 'ວິທີຮຽນ' ແລະ ໃຫ້ທິດທາງແກ່ເຂົາເຈົ້າວ່າຈະໄປທາງໃດ. ສ່ວນຫລາຍ ບົດບາດນີ້ຂອງຄູຝຶກ ແມ່ນເອີ້ນວ່າ '**ປ້າຍບອກທາງ**': ຊື່ບອກ ແຫລ່ງຂໍ້ມູນຂ່າວສານ, ແຫລ່ງຂໍ້ຄຳແນະນຳ ຫລື ແຫລ່ງການສະໜັບສະໜູນອື່ນໆທີ່ຖືກຕ້ອງ.

**ການຄັດເລືອກຜູ້ເຂົ້າຮ່ວມ**

**ໃຫ້ມີຜູ້ຕາງໜ້າແມ່ຍິງ ແລະ ຜູ້ຊາຍທີ່ດຸ່ນດ່ຽງກັນ.** ໃນເວລາຄັດເລືອກຜູ້ເຂົ້າຮ່ວມ ສຳລັບຊຸດຝຶກອົບຮົມຄູຝຶກ ຫລື ຊຸດສຳມະນາສຳລັບຜູ້ປະກອບກິດຈະການ ຄວນຈະເອົາໃຈໃສ່ດ້ານຄວາມດຸ່ນດ່ຽງລະຫວ່າງເພດພາຍ ໃນກຸ່ມ ກ່ອນຈະເລີ່ມການຝຶກອົບຮົມ. ຈຳເປັນຕ້ອງໄດ້ພິຈາລະນາ ແລະ ຕັດສິນໃຈກ່ຽວກັບສິ່ງຕ່າງໆລຸ່ມນີ້ ກ່ອນການ ຈັດຕັ້ງການຝຶກອົບຮົມ.

• **ຊຸດຝຶກອົບຮົມຄູຝຶກ:**

- ແນະນຳໃຫ້ມີຜູ້ເຂົ້າຮ່ວມທີ່ມີອາຍຸແຕກຕ່າງກັນ ແລະ ມີທັງສອງເພດພາຍໃນກຸ່ມ ຍ້ອນວ່າສາຍພົວ ພັນດ້ານບົດບາດຍິງຊາຍກໍ່ມີຄວາມແຕກຕ່າງກັນໃນແຕ່ລະລຸ່ນຄົນ. ຈາກປະສົບການ ເຫັນວ່າຜູ້ເຂົ້າ ຮ່ວມເພດຊາຍສ່ວນຫລາຍຂ້ອນຂ້າງຈະມີບົດບາດຫລາຍກວ່າໃນການສົນທະນາ. ປົກກະຕິ ແລ້ວ ເຂົາເຈົ້າມັກຈະມີໂອກາດເຂົ້າຝຶກອົບຮົມຫລາຍກວ່າ. ດັ່ງນັ້ນ, ໃນການຝຶກອົບຮົມທີ່ສະເພາະເຈາະ ຈົງໃສ່ດ້ານບົດບາດຍິງຊາຍ ຄື ຊຸດຝຶກອົບຮົມ ກ້າວໄປຂ້າງໜ້າ ຫລັກການພື້ນຖານ ແມ່ນໃຫ້ເຊິນ ເອົາແມ່ຍິງ 2/3 ແລະ ຜູ້ຊາຍ 1/3 ເຂົ້າຮ່ວມຝຶກອົບຮົມຄູຝຶກ.
- ຢ່າງໜ້ອຍ ຄວນຈະມີແມ່ຍິງ ຫລື ຜູ້ຊາຍ 1/3 ເຂົ້າຮ່ວມໃນການຝຶກອົບຮົມ ເພື່ອໃຫ້ມີຄວາມດຸ່ນດ່ຽງ ດ້ານການນຳສະເໜີມຸມມອງ ແລະ ຫັດສະນະຕ່າງໆຂອງທັງສອງເພດ. ຖ້າກຸ່ມໃດກຸ່ມໜຶ່ງ ຫາກມີ ຈຳນວນໜ້ອຍກວ່າ ມັນອາດເປັນການຍາກສຳລັບເຂົາເຈົ້າທີ່ຈະອອກຄຳເຫັນ. ໂດຍທົ່ວໄປແລ້ວ ຜູ້ຊາຍ ສາມາດປະເຊີນກັບສະພາບແບບນີ້ໄດ້ດີກວ່າ ຍ້ອນວ່າເຂົາເຈົ້າໄດ້ເຄີຍເຂົ້າສັງຄົມ, ເຄີຍເວົ້າ ຕໍ່ໜ້າມວນຊົນໃນກອງປະຊຸມຕ່າງໆ ແລະ ຈະເປັນຄືດັ່ງກ່າວນີ້ ເຖິງແມ່ນວ່າເຂົາເຈົ້າຈະມີເປັນສ່ວນ ໜ້ອຍກໍ່ຕາມ. ເຖິງແນວໃດກໍ່ຕາມ, ມັນກໍ່ເປັນການດີກວ່າ ທີ່ທັງແມ່ຍິງ ແລະ ຜູ້ຊາຍສາມາດແລກ ປຸງປະສົບການການຝຶກອົບຮົມກັບຜູ້ເຂົ້າຮ່ວມອື່ນທີ່ແມ່ນເພດດຽວກັນ.
- ໃນສັງຄົມ ຫລືໃນກຸ່ມປະຊາກອນ ບ່ອນທີ່ມີການແບ່ງລະຫວ່າງບົດບາດຂອງແມ່ຍິງ ແລະ ຂອງ ຜູ້ຊາຍຢ່າງຂາດຂັ້ນ ແລະ ບ່ອນທີ່ປະເພນີຫ້າມບໍ່ໃຫ້ຜູ້ຊາຍຝຶກໃຫ້ແມ່ຍິງ ຫລື ກົງກັນຂ້າມ ນັ້ນ, ໃຫ້ເລືອກເອົາຄູຝຶກແມ່ຍິງເທົ່ານັ້ນ ເພື່ອຝຶກໃຫ້ແມ່ຍິງ.
- ໃຫ້ຮັບປະກັນວ່າໃນລະຫວ່າງການຝຶກອົບຮົມ ມີຕົວແບບຜູ້ປະສົບຜົນສຳເລັດດ້ານທຸລະກິດ ເພື່ອ ເປັນແບບຢ່າງໃຫ້ແກ່ແມ່ຍິງ ແລະ ຜູ້ຊາຍ .

• **ການຝຶກອົບຮົມແມ່ຍິງໃນວິສາຫະກິດ:**

- ຖ້າກຸ່ມເປົ້າໝາຍແມ່ຍິງຫາກມີຖານະທາງສັງຄົມຕ່ຳທາງດ້ານກິດໝາຍ ຫລື ໃນການປະຕິບັດຕົວ ຈົງແລ້ວ ມັນເປັນການດີກວ່າທີ່ຈະເລີ່ມຕົ້ນຈັດຊຸດຝຶກອົບຮົມໃຫ້ແກ່ແມ່ຍິງລ້ວນໆກ່ອນ. ປົກກະຕິ ລະຫວ່າງແມ່ຍິງຈະເຂົ້າກັນງ່າຍກວ່າ ແລະ ແລກປຸງປະສົບການຊີວິດອັນດຽວນຳກັນ ເຊິ່ງກໍ່ອາດ

ເປັນການເປີດຫຼູເປີດຕາ. ການຊອກຮູ້ວ່າ ຄວາມຫຍຸ້ງຍາກຂອງແມ່ຍິງ ບໍ່ແມ່ນບັນຫາສ່ວນບຸກຄົນ ແຕ່ເປັນບັນຫາລວມ ເຊິ່ງແມ່ຍິງຫລາຍຄົນກໍ່ຕົກຢູ່ໃນສະພາບອັນດຽວກັນ, ແລະ ກໍ່ຈະເກີດຄວາມສາມັກຄີ ຕາມມາພາຍໃນກຸ່ມ ທີ່ເປັນສິ່ງກະຕຸ້ນຄວາມໝັ້ນໃຈໃນຕົນເອງທີ່ຍິ່ງໃຫຍ່ທີ່ສຸດ ແລະ ກໍ່ເປັນສິ່ງເສີມສ້າງເຄືອຂ່າຍຂອງແມ່ຍິງໃຫ້ເຂັ້ມແຂງ.

- ຂໍ້ເສຍປຽບຂອງຊຸດຝຶກອົບຮົມສະເພາະແມ່ຍິງລ້ວນ ແມ່ນວ່າ ມັນຈະເກີດການປ່ຽນແປງດ້ານແນວຄວາມຄິດຂອງແມ່ຍິງເທົ່ານັ້ນ. ເຂົາເຈົ້າສ່ວນຫລາຍອາດພົບຄວາມຫຍຸ້ງຍາກ ທີ່ຈະປ່ຽນພຶດຕິກຳທີ່ບຸກຝັງ ແລະ ເຄີຍປະຕິບັດມາໃນຄອບຄົວ ແລະ ຊຸມຊົນຂອງຕົນ. ໃນຫລາຍໆສັງຄົມ ແມ່ນ ຜູ້ຊາຍທີ່ຕ້ອງເປັນຜູ້ແບ່ງເບົາວຽກ ແລະ ຕັດສິນບັນຫາຮ່ວມກັບພັນລະຍາຂອງຕົນ, ບໍ່ແມ່ນໃຫ້ແມ່ຍິງເປັນຜູ້ຮັບຜິດຊອບຫລາຍຂຶ້ນ ລວມທັງໃນການເລີ່ມຕົ້ນ ແລະ ພັດທະນາທຸລະກິດຂອງຕົນ. ສຸດທ້າຍ ຜູ້ຊາຍທີ່ມາຈາກກຸ່ມຜູ້ທຸກຍາກ ອາດຕໍ່ຕ້ານ ຖ້າຫາກເຫັນວ່າຜົນປະໂຫຍດຈາກການຝຶກອົບຮົມ ເບິ່ງຄືວ່າໃຫ້ປະໂຫຍດພຽງແຕ່ສຳລັບແມ່ຍິງເທົ່ານັ້ນ. ດັ່ງນັ້ນ, ກ່ອນທີ່ຈະຈັດຊຸດຝຶກອົບຮົມໃຫ້ແກ່ແມ່ຍິງລ້ວນໆ ຜູ້ຈັດຕ້ອງໄດ້ຊອກການສະໜັບສະໜູນຈາກຜູ້ຊາຍ ແລະ ຈາກຜູ້ນຳຊຸມຊົນກ່ອນ. ການຕິດຕາມພາຍຫລັງການຝຶກອົບຮົມແມ່ນຈຳເປັນ ໂດຍໃຫ້ສາມີ ແລະ/ຫລື ຜູ້ນຳຊຸມຊົນຂ້າຮ່ວມ, ຫລື ອາດມີທັງ ຜູ້ປະກອບກິດຈະການແມ່ຍິງ ແລະ ຜູ້ຊາຍ (ທີ່ມີທ່າແຮງ) ເຂົ້າຮ່ວມ.


**ການແຕ່ງບົດສອນ ແລະ ອຸປະກອບກິດຈະການຝຶກອົບຮົມຕ່າງໆ**

ເນື້ອໃນລວມຂອງການຝຶກອົບຮົມ ກ້າວໄປຂ້າງໜ້າ ໄດ້ລວມໄວ້ເປັນ 10 ໝວດ ເຊິ່ງປະກອບມີບົດຝຶກທັດ 32 ບົດ. ບົດຝຶກທັດຕ່າງໆ ກວມເອົາ 40 ຊົ່ວໂມງ. ອີງຕາມຕາຕະລາງເວລາ ແລະ ກຸ່ມເປົ້າໝາຍແລ້ວ ກໍ່ສາມາດນຳໃຊ້ບົດຝຶກທັດທັງໝົດ ຫລື ອາດຄັດເລືອກໃຊ້ຈຳນວນໜຶ່ງກໍ່ໄດ້. ມີຊຸດຝຶກອົບຮົມຕົວແບບ 5 ວັນ 2 ຊຸດ ແລະ ຮ່າງສອບຖາມສຳລັບເກັບກຳຂໍ້ມູນສ່ວນຕົວຂອງຜູ້ເຂົ້າຮ່ວມ ຊຸດຝຶກອົບຮົມຄູຝຶກ ແລະ ຊຸດຝຶກອົບຮົມສຳລັບຜູ້ປະກອບກິດຈະການ 2 ຊຸດຕາມລຳດັບ ເຊິ່ງໃຫ້ໄວ້ເປັນສື່ການຝຶກອົບຮົມ ໃນທ້າຍຂອງພາກທີ 1. ຊຸດຝຶກອົບຮົມຕົວແບບເຫລົ່ານີ້ ກວມເອົາຂໍ້ຄວາມສຳຄັນທີ່ຖືເປັນບູລິມະສິດ ແລະ ບົດຝຶກທັດທີ່ເປັນພື້ນຖານທີ່ສຸດ ເທົ່ານັ້ນ. ຊຸດຝຶກອົບຮົມຕົວແບບ 5 ວັນ ຫລື ຊຸດຝຶກອົບຮົມທີ່ມີບົດຝຶກທັດຕ່າງໆເຫລົ່ານີ້ ປະກອບເປັນເນື້ອໃນ ການຝຶກອົບຮົມ ຂັ້ນພື້ນຖານທີ່ສຸດ ສຳລັບຜູ້ລິເລີ່ມທຸລະກິດ. ຊຸດສຳມະນາ ຫລື ຝຶກອົບຮົມກ້າວໄປຂ້າງໜ້າ ທັງໝົດສຳລັບຜູ້ປະກອບກິດຈະການ ຕ້ອງໄດ້ຕາມມາດ້ວຍການຝຶກອົບຮົມ ແລະ ການບໍລິການຕິດຕາມຊຸກຍູ້ເພີ່ມ ເຕີມສຳລັບຜູ້ທີ່ມີ (ຫລື ລິເລີ່ມ) ທຸລະກິດແລ້ວ.

**ສະຖານທີ່ຝຶກອົບຮົມ**

ການຝຶກອົບຮົມແບບເນັ້ນໃສ່ການປະຕິບັດຕົວຈິງ ແລະ ເນັ້ນໃສ່ປະສົບການ ຈຳເປັນຕ້ອງມີສະຖານທີ່ກວ້າງພໍສຳລັບເຄື່ອນຍ້າຍໄປມາ, ຍ້ອນວ່າ ມັນລວມມີທັງການ ‘ເວົ້າ’ ແລະ ‘ເຮັດ’. ໃຫ້ມີບ່ອນຫວ່າງພຽງພໍ ເພື່ອໃຫ້ຜູ້ເຂົ້າຮ່ວມໄດ້ເຄື່ອນຍ້າຍໄປມາ ແລະ ສາມາດຈັດຕັ້ງ, ໂຕະ ແລະ/ຫລື ສາດ (ພິມ) ປູພື້ນໄດ້ງ່າຍ. ແນະນຳໃຫ້ໃຊ້ເນື້ອທີ່ ທັງໃນຫ້ອງ ແລະ ນອກຫ້ອງ. ການຈັດວາງຫ້ອງແບບມາດຕະຖານທີ່ໄປ (ມີຕັ້ງ ແລະ/ຫລື ໂຕະແຖວລຽນກັນ) ແມ່ນບໍ່ເໝາະສົມສຳລັບການຝຶກອົບຮົມປະເພດນີ້. ຄວນຈະແມ່ນ ຈັດເປັນຮູບໂຕ U ຫລື

ໃຫ້ຜູ້ເຂົ້າຮ່ວມນຶ່ງເປັນວົງນ້ອຍໆ ອ້ອມໂຕະ ຫລາຍກວ່າ ເພື່ອໃຫ້ທຸກຄົນສາມາດ ແນມເຫັນກັນໄດ້.



ມັນສຳຄັນທີ່ຕ້ອງກະກຽມ ແລະ ກວດເບິ່ງສະຖານທີ່ຝຶກອົບຮົມ ກ່ອນການຝຶກອົບຮົມຈະເລີ່ມ.

### ສື່ການຝຶກອົບຮົມ

ເຄື່ອງມື ແລະ ອຸປະກອນທີ່ຈຳເປັນມີຄື:

- ຈັກອັດສຳເນົາເອກະສານຢູ່ໃກ້ໆ, ແລະ/ຫລື ໃຫ້ອັດສຳເນົາເອກະສານແຈກຢາຍກ່ອນໜ້າຈະເລີ່ມຝຶກ.
- ເຫລັກເຈາະຮູເຈ້ຍ ເພື່ອເຈາະເອກະສານແຈກຢາຍ ແລະ ເຈ້ຍຕາຕະລາງຕ່າງໆ ເພື່ອໃສ່ໄວ້ໃນແຟັມເອກະສານສຳລັບຜູ້ເຂົ້າຮ່ວມທັງໝົດ.
- ກະດານຟລິບຊາດ 1 - 5 ອັນ, ເຈ້ຍຂາວໃຫຍ່ 100 ແຜ່ນ ແລະ ຝາເຮືອນຫວ່າງເປົ່າ.
- ເຄື່ອງສາຍແຜ່ນໃສ ສຳລັບສາຍແຜ່ນໃສ; ບົກຂຽນແຜ່ນໃສ.
- ສັນຍາລັກ ແລະ ຮູບພາບຕ້ອງໄດ້ກະກຽມກ່ອນ ແລະ ໃນລະຫວ່າງການຝຶກອົບຮົມ ໂດຍກຽມອັດໃສ່ແຜ່ນໃສ ຫລື ແຕ້ມໃສ່ເຈ້ຍຂາວໃຫຍ່ໄວ້ (ຫລື ໃສ່ໂປຣແກຣມ ພາວເວີພິອຍ (Power Point) ໃຫ້ເບິ່ງຂ້າງລຸ່ມ).
- ບັດຄວາມສື່ທຳມະດາ 4 ສີ 100 ບັດ ເພື່ອນຳໃຊ້ໃນລະຫວ່າງເຮັດບົດຝຶກທັດ (ເຈ້ຍສີຂະໜາດ A4 ຕັດເປັນ 3 - 4 ສ່ວນ).
- ໃຫ້ມີແຟັມເອກະສານ, ບົ້ມຂຽນ, ບົກເພີສ ແລະ ສໍ ພຽງພໍສຳລັບຜູ້ເຂົ້າຮ່ວມທຸກຄົນ.
- ບົກເພີສສີ 4 ສີ ສຳລັບຄູຝຶກ ແລະ ຜູ້ເຂົ້າຮ່ວມເພື່ອຂຽນກະດານຂາວ ຫລື ກະດານດຳ, ຂຽນໃສ່ເຈ້ຍຂາວໃຫຍ່ ແລະ/ຫລື ຂຽນໃສ່ແຜ່ນໃສ.
- ເຄື່ອງສະເພາະສຳລັບບົດຝຶກທັດ ແມ່ນໄດ້ຈັດເປັນລາຍການໄວ້ໃນຮ່າງບົດຝຶກທັດ (ຕົວຢ່າງ: ໄຂ່ມຸກ, ເຂົ້າໜົມອົມ, ແກ້ດເຈ້ຍ, ຜັກ, ອື່ນໆ).

ເຖິງແມ່ນວ່າ ນັກທຸລະກິດຍິ່ງສ່ວນຫລາຍອາດບໍ່ເຄີຍເຫັນຄອມພິວເຕີ, ໂດຍສະເພາະ ຖ້າເຂົາເຈົ້າມາຈາກເຂດຊົນນະບົດ, ຄູຝຶກບາງຄົນ ອາດຕ້ອງການຢາກນຳໃຊ້ສື່ການຝຶກອົບຮົມທີ່ເປັນກາຕູນເທັງຕົງຈາກຄອມພິວເຕີ ເພື່ອສະແດງໃຫ້ເຫັນເຖິງແນວຄວາມຄິດ ແລະ ຂໍ້ສະຫລຸບຕົ້ນຕໍ, ຕົວຢ່າງ: ໃນຊຸດຝຶກອົບຮົມ ຄູຝຶກ ຫລື ໃນຊຸດສຳມະນາສຳລັບຜູ້ປະກອບກິດຈະການໜຸ່ມທີ່ເປັນຊາວອົບພະຍົກເຂົ້າມາຢູ່ໃນຕົວເມືອງ. ເພື່ອເປົ້າໝາຍດັ່ງກ່າວ ຈະມີແຜ່ນ CD ທີ່ມີພາບປະກອບ, ຮູບແຕ້ມ ແລະ ຂໍ້ຄວາມສຳຄັນ ປະກອບມາກັບ ຊຸດການຝຶກອົບຮົມນັ້ນ. ສິ່ງນີ້ ຮຽກຮ້ອງໃຫ້ຕ້ອງໄດ້ນຳໃຊ້ ເຄື່ອງສາຍ LCD ໃນລະຫວ່າງການຝຶກອົບຮົມ.

ກ່ອນໜ້າການຝຶກອົບຮົມ ຄວນກະກຽມບົ້ມບັນທຶກ ກ້າວໄປຂ້າງໜ້າ ໃຫ້ແກ່ຜູ້ເຂົ້າຮ່ວມໃນຮູບແບບເປັນແຟັມເອກະສານ. ແຟັມເອກະສານຄວນຈະມີຫົວຂໍ້ຂອງຊຸດຝຶກອົບຮົມຕິດໃສ່ໜ້າປົກ ແລະ ລວມມີເອກະສານຂໍ້ມູນກ່ຽວກັບ ການຝຶກອົບຮົມ ກ້າວໄປຂ້າງໜ້າ, ຕາຕະລາງການຝຶກອົບຮົມ ແລະ ລາຍຊື່ຜູ້ເຂົ້າຮ່ວມສຳລັບແຈກຢາຍໃຫ້ແກ່ ຜູ້ເຂົ້າຮ່ວມໃນເວລາເລີ່ມຕົ້ນການຝຶກ.

ເວລາຈັດການຝຶກອົບຮົມ ກ້າວໄປຂ້າງໜ້າ ໃຫ້ແກ່ຜູ້ປະກອບກິດຈະການ ຄູຝຶກຕ້ອງຕັດຕັດສິນວ່າ ຈະນຳໃຊ້ເອກະສານການຝຶກອົບຮົມອັນໃດ (ພາບປະກອບ ແລະ ເນື້ອໃນຄຳເວົ້າຕົ້ນຕໍ, ຕາຕະລາງ ແລະ ເຄື່ອງມືການວາງແຜນ) ທີ່ຄວນຈະແຈກຢາຍໃຫ້ແກ່ຜູ້ເຂົ້າຮ່ວມນັ້ນ ຂຶ້ນກັບຄວາມຈຳເປັນ, ຄວາມສົນໃຈ ແລະ ລະດັບຄວາມ ຮູ້ທັງສອງເຂົາເຈົ້າ. ເຖິງແມ່ນວ່າ ເຂົາເຈົ້າມີລະດັບທັກສະຄວາມຮູ້ທັງສີ່ຕ່ຳ, ແຕ່ວ່າ ເອກະສານ

ກໍ່ອາດເອົາໄປໃຫ້ຜູ້ອື່ນໆອ່ານໃຫ້ຟັງ ເພື່ອໃຫ້ເຂົາເຈົ້າຈິ່ໄດ້ຂໍ້ມູນທີ່ສຳຄັນ, ແລະ ຊຸກຍູ້ໃຫ້ເຂົາເຈົ້າ ເລີ່ມນຳໃຊ້ເຄື່ອງມື ພື້ນຖານສຳລັບການວາງແຜນ ແລະ ການຄຸ້ມຄອງບໍລິຫານ. ປົກກະຕິແລ້ວ ຜູ້ເຂົ້າຮ່ວມເອງຈະຖາມເອົາ ເອກະສານ ຖ້າເຂົາເຈົ້າເຫັນວ່າມັນມີປະໂຫຍດ. ໃນການຝຶກອົບຮົມຄູຝຶກ ຜູ້ເຂົ້າຮ່ວມທຸກຄົນຄວນໄດ້ຮັບ ເອກະສານຊຸດການຝຶກອົບຮົມ ກ້າວໄປຂ້າງໜ້າ ໃນວິສາຫະກິດ ຄົບຊຸດ.



## ແບບຢ່າງສຳລັບ ການຝຶກອົບຮົມ (TOT) ກ້າວໄປຂ້າງໜ້າ ຊຸດຝຶກອົບຮົມ 5 ວັນ

ເວລາ (ໂມງ)	ມື້ທີ 1	ມື້ທີ 2	ມື້ທີ 3	ມື້ທີ 4	ມື້ທີ 5
09:00 - 10:30	<b>ພິທີເປີດ</b> 1.1 ນຳສະເໜີ ກຸ່ມ ກັບ ລາຍການ ການ ຝຶກອົບຮົມ ແລະ ແນະນຳຜູ້ເຂົ້າຮ່ວມ ບົດຝຶກທັດ ທີ 1 ແລະ 2: ເກມ	<b>2.2 ສະພາບແວດ</b> ລ້ອມທຸລະກິດ: ລາວ ບໍ່ໄດ້ຢູ່ ໂດດດ່ຽວ ບົດຝຶກທັດທີ 8: ການ ສ້າງທຸລະກິດ	ບົດຝຶກທັດທີ 16: ເກມ ກະດານ ການປະສົມປະ ສານດ້ານການ ຕະຫລາດ	ບົດຝຶກທັດທີ 22: ສືບຕໍ່ ບົດຝຶກທັດທີ 23: ເຄື່ອງມືການຈິດ ກ່າຍບັນຊີ	<b>4.1 ຫລື 4.2</b> <b>ການຄຸ້ມຄອງບໍລິຫານ</b> <b>ຫລືການສ້າງເຄືອຂ່າຍ</b> ບົດຝຶກທັດທີ 25, 26 ຫລື 30 ການຄຸ້ມຄອງບໍລິຫານ ທຸລະກິດຄອບຄົວ ຫລື ທຸລະກິດຂອງກຸ່ມ ຫລື ການກໍ່ຕັ້ງກຸ່ມ(ຄັດເລືອກ ເອົາ 1 ບົດຝຶກທັດ)
<b>ພັກຜ່ອນ 10:30 - 11:00 ໂມງ</b>					
11:00 - 12:30	<b>1.2 ການສົ່ງເສີມ</b> ຄວາມສະເໝີພາບ ຍິງຊາຍ: ວົງຈອນຊີ ວິດຂອງຄົນ ແລະ ຂອງວິສາຫະກິດ ບົດຝຶກທັດທີ 3 ແລະ ທີ 4: ການແຂ່ງຂັນ ແລະ ເຮັດວຽກເປັນ ກຸ່ມ	ບົດຝຶກທັດທີ 9: ແຜນ ວາດ ແລະ ການເຄື່ອນ ທີ່ຂອງ ທຸລະກິດ	<b>3.3 ການຜະລິດ, ການ</b> <b>ບໍລິການ ແລະ ເຕັກໂນ</b> <b>ໂລຊີ</b> ບົດຝຶກທັດທີ 19: ການ ສ້າງຜະລິດຕະພັນ ຫລື ການບໍລິການ	<b>4.1 ການຄຸ້ມຄອງ</b> <b>ບໍລິຫານຕົນເອງ</b> <b>ແລະ ຜູ້ອື່ນ</b> ບົດຝຶກທັດທີ 24: ການຄຸ້ມຄອງບໍລິ ຫານຕົນເອງ ແລະ ຜູ້ອື່ນ	<b>4.3 ການວາງແຜນດຳ</b> <b>ເນີນງານ</b> ບົດຝຶກທັດທີ 31: ການ ວາງແຜນທຸລະກິດ
<b>ພັກທຸ່ງ 12:30 - 14:00 ໂມງ</b>					
14:00 - 15:30	<b>2.1 ນັກທຸລະກິດ</b> <b>ຍິງ: ລາວສາມາດ</b> <b>ເຮັດໄດ້</b> ບົດຝຶກທັດທີ 5: ຄົ້ນ ຫາຄຸນລັກສະນະ 10 ຢ່າງ	ບົດຝຶກທັດທີ 10: ໝາກ ບານກໍ່ເຊືອກ <b>3.1 ແນວຄວາມຄິດ</b> <b>ທຸລະກິດ</b> ບົດຝຶກທັດທີ 12: ລະດົມສະໝອງ	<b>3.4 ການເງິນ</b> ບົດຝຶກທັດທີ 21: ການຄຸ້ມຄອງບໍລິຫານ ເງິນ ບົດຝຶກທັດທີ 22: ການ ຄິດໄລ່ຕົ້ນທຶນ ແລະ ການ ວາງລາຄາ	3.3 ບົດຝຶກທັດທີ 20: ສະແກມເປີ (SCAMPER) <b>4.2 ການສະໜັບ</b> <b>ສະໜູນທຸລະກິດ</b> <b>ແລະ ເຄືອຂ່າຍ ທຸ</b> <b>ລະກິດ</b> ບົດຝຶກທັດທີ 28: ເຄືອຂ່າຍ	ສືບຕໍ່ບົດຮຽນ
<b>ພັກຜ່ອນ 15:30 - 16:00 ໂມງ</b>					
16:00 - 17:30	ສືບຕໍ່ບົດຮຽນ ບົດຝຶກທັດທີ 6: S-M-A-R-T	ບົດຝຶກທັດທີ 13: ການ ຄັດເລືອກ ຂັ້ນລະອຽດ <b>3.2 ການຕະຫລາດ</b> ບົດຝຶກທັດທີ 17: ຂາຍ ຢ່າງມີຜົນສຳເລັດ	<b>3.2 ການຕະຫລາດ</b> ບົດຝຶກທັດທີ 18: ການ ສຶກສາຕະຫລາດຂະ ໜາດນ້ອຍ, ການລົງເຮັດ ວຽກໝາກ ສະໜາມ	ບົດຝຶກທັດທີ 29: ສະຖາບັນ ແລະ ການບໍລິການ: ຄະນະສົນທະນາ	ບົດຝຶກທັດທີ 32: ການ ປະເມີນຜົນ ແລະ ການ ຕິດຕາມ <b>ພິທີປິດ</b>



## ແບບຢ່າງສຳລັບ ການຝຶກອົບຮົມກ້າວໄປຂ້າງໜ້າ ສຳລັບຜູ້ປະກອບກິດຈະການ ຊຸດຝຶກອົບຮົມ 5 ວັນ

ເວລາ (ໂມງ)	ມື້ທີ 1	ມື້ທີ 2	ມື້ທີ 3	ມື້ທີ 4	ມື້ທີ 5
09:00 -10:30	ພິທີເປີດ 1.1 ນຳສະເໜີ ກຸ່ມ ກັບ ລາຍການ ການ ຝຶກອົບຮົມ ແລະ ແນະນຳຜູ້ເຂົ້າຮ່ວມ ບົດຝຶກທັດທີ 1 ແລະ 2: ເກມ	2.2 ສະພາບແວດລ້ອມ ທຸລະກິດ: ລາວບໍ່ໄດ້ຢູ່ ໂດດດ່ຽວ ລົດຝຶກທັດທີ 8: ການ ສ້າງທຸລະກິດ	ບົດຝຶກທັດທີ 16: ເກມກະ ດານການປະສົມປະສານ ດ້ານການຕະຫລາດ	3.4 ການເງິນ ບົດຝຶກທັດທີ 22: ການຄິດໄລ່ຕົ້ນທຶນ ແລະ ການວາງລາ ຄາ	4.1 ຫລື 4.2 ການຄຸ້ມຄອງບໍລິຫານ ຫລືການສ້າງເຄືອຂ່າຍ ບົດຝຶກທັດທີ 26, 27 ຫລື 30 ການຄຸ້ມຄອງບໍລິຫານ ທຸລະກິດຄອບຄົວ ຫລື ທຸລະກິດຂອງກຸ່ມ ຫລື ການກໍ່ຕັ້ງກຸ່ມ(ຄັດເລືອກ ເອົາ 1 ບົດຝຶກທັດ)
<b>ພັກຜ່ອນ 10:30 - 11:00 ໂມງ</b>					
11:00 -12:30	1.2 ການສົ່ງເສີມ ຄວາມສະເໝີພາບ ຍິງຊາຍ: ວົງຈອນຊີ ວິດຂອງຄົນ ແລະ ຂອງວິສາຫະກິດ ບົດຝຶກທັດທີ 3 ແລະ ທີ 4:ການແຂ່ງຂັນ ແລະ ເຮັດວຽກເປັນ ກຸ່ມ	ບົດຝຶກທັດທີ 9: ແຜນ ວາດ ແລະ ການເຄື່ອນ ທີ່ ຂອງ ທຸລະກິດ	3.3 ການຜະລິດ, ການ ບໍລິການ ແລະ ເຕັກໂນ ໂລຊີ ບົດຝຶກທັດທີ 19: ການ ສ້າງຜະລິດຕະພັນ ຫລື ການບໍລິການ	4.1 ການຄຸ້ມຄອງ ບໍລິຫານຕົນເອງ ແລະ ຜູ້ອື່ນ ບົດຝຶກທັດທີ 24: ການຄຸ້ມຄອງບໍລິ ຫານຕົນເອງ ແລະ ຜູ້ອື່ນ	4.3 ການວາງແຜນ ດຳເນີນງານ ບົດຝຶກທັດທີ 31: ການ ວາງແຜນທຸລະກິດ
<b>ພັກທ່ຽງ 12:30 - 14:00 ໂມງ</b>					
14:00 - 15:30	2.1 ນັກທຸລະກິດ ແມ່ຍິງ: ລາວສາ ມາດເຮັດໄດ້ ບົດຝຶກທັດທີ 5: ຄົ້ນ ຫາຄຸນລັກສະນະ 10 ຢ່າງ	ບົດຝຶກທັດທີ 10: ໝາກ ບານກໍ່ເຊືອກ 3.1 ແນວຄວາມຄິດທຸ ລະກິດ ບົດຝຶກທັດທີ 12: ລະ ດົມສະໝອງ	ສືບຕໍ່ບົດຮຽນ ບົດຝຶກທັດທີ 21: ການ ຄຸ້ມຄອງບໍລິຫານເງິນ	4.2 ການສະໜັບ ສະໜູນທຸລະກິດ ແລະ ເຄືອຂ່າຍທຸ ລະກິດ ບົດຝຶກທັດທີ 28: ເຄືອຂ່າຍ	ສືບຕໍ່ບົດຮຽນ
<b>ພັກຜ່ອນ 15:30 - 16:00 ໂມງ</b>					
16:00 - 17:30	ສືບຕໍ່ບົດຮຽນ	ບົດຝຶກທັດທີ 13: ການ ຄັດເລືອກ ຂັ້ນລະອຽດ 3.2 ການຕະຫລາດ ບົດຝຶກທັດທີ 17: ຂາຍ ຢ່າງມີຜົນສຳເລັດ	3.2 ການຕະຫລາດ ບົດຝຶກທັດທີ 18: ການ ສຶກສາຕະຫລາດຂະ ໜາດນ້ອຍ, ການລົງເຮັດ ວຽກພາກ ສະໜາມ	ບົດຝຶກທັດທີ 29: ສະຖາບັນ ແລະ ການບໍລິການ: ຄະ ນະສິນທະນາ	ບົດຝຶກທັດທີ 32: ການ ປະເມີນຜົນ ແລະ ການຕິດຕາມ ພິທີປິດ



## ຕົວຢ່າງແບບຟອມຄັດເລືອກ: ຂໍ້ມູນກ່ຽວກັບຜູ້ເຂົ້າຮ່ວມ ຊຸດຝຶກອົບຮົມຄູຝຶກ ໃນຫົວຂໍ້: ກ້າວໄປຂ້າງໜ້າສຳລັບແມ່ຍິງໃນວິສາຫະກິດ

1. ຊື່, ທີ່ຢູ່ ແລະ ເລກໂທລະສັບ  
.....  
.....
2. ເພດ:  ຊາຍ  ຍິງ
3. ອາຍຸ ..... ປີ
4. ຊື່ອົງການຈັດຕັ້ງຂອງທ່ານ:  
.....  
.....
5. ຕຳແໜ່ງ: .....
6. ຊື່ໂຄງການຂອງທ່ານ: .....
7. ກະລຸນາພັນລະນາກຸ່ມເປົ້າໝາຍຂອງທ່ານ (ເພດ, ອາຍຸ, ລະດັບລາຍຮັບ)  
.....  
.....
8. ທ່ານໃຫ້ການສະໜັບສະໜູນຫຍັງແກ່ກຸ່ມເປົ້າໝາຍຂອງທ່ານ?  
.....  
.....
9. ທ່ານມີປະສົບການໃນການເປັນຄູຝຶກຫລາຍປານໃດ?  
 ໜ້ອຍກວ່າ 1 ປີ  
 ແຕ່ 1 ຫາ 5 ປີ  
 ຫລາຍກວ່າ 5 ປີ
10. ທ່ານມີປະສົບການຫລາຍປານໃດ ດ້ານການສົ່ງເສີມຄວາມສະເໝີພາບລະຫວ່າງຍິງ-ຊາຍ?  
 ໜ້ອຍກວ່າ 1 ປີ  
 ລະຫວ່າງ 1 ຫາ 5 ປີ  
 ຫລາຍກວ່າ 5 ປີ
11. ທ່ານມີປະສົບການຫລາຍປານໃດ ໃນດ້ານການພັດທະນາວິສາຫະກິດ?  
 ໜ້ອຍກວ່າ 1 ປີ  
 ລະຫວ່າງ 1 ຫາ 5 ປີ  
 ຫລາຍກວ່າ 5 ປີ
12. ທ່ານມີຈຸດປະສົງຫຍັງແດ່ ສຳລັບຊຸດຝຶກອົບຮົມນີ້?  
.....  
.....
13. ມີຄຳເຫັນອື່ນໆບໍ່?  
.....  
.....



**ຕົວຢ່າງແບບຟອມຄັດເລືອກ:**  
**ຂໍ້ມູນຂອງຜູ້ເຂົ້າຮ່ວມ ຊຸດຝຶກອົບຮົມສຳລັບຜູ້ປະກອບກິດຈະການ**  
**ໃນຫົວຂໍ້: ກ້າວໄປຂ້າງໜ້າສຳລັບແມ່ຍິງໃນວິສາຫະກິດ**

1. ຊື່, ທີ່ຢູ່ ແລະ ເລກໂທລະສັບ:  
.....  
.....
2. ເພດ:  ຊາຍ  ຍິງ
3. ອາຍຸ ..... ປີ
4. ທ່ານມີທຸລະກິດບໍ່  ມີ  ບໍ່ມີ
5. ທ່ານມີແຜນຈະເຮັດທຸລະກິດບໍ່  ມີ  ບໍ່ມີ
6. ທຸລະກິດຂອງທ່ານ (ທຸລະກິດໃນອະນາຄົດ):  
 ທຸລະກິດຂອງບຸກຄົນດຽວ  
 ທຸລະກິດຄອບຄົວ  
 ທຸລະກິດຂອງກຸ່ມ  
 ອື່ນໆ, ກະລຸນາລະບຸ: .....  
 ບົດບາດຂອງທ່ານ (ໃນອະນາຄົດ) ໃນທຸລະກິດແມ່ນຫຍັງ:  
 .....
7. ປະເພດທຸລະກິດ (ຕາມຄວາມຄິດຂອງທ່ານ) (ຕົວຢ່າງ: ການຜະລິດ, ການບໍລິການ, ການຄ້າ)
8. ແມ່ນໃຜຈະເປັນລູກຄ້າຂອງທ່ານ (ໃນອະນາຄົດ)  
.....
9. ທ່ານຕ້ອງການ ການສະໜັບສະໜູນຫຍັງແດ່ ເພື່ອປັບປຸງທຸລະກິດຂອງທ່ານ (ຕາມຄວາມຄິດຂອງທ່ານ)?  
.....  
.....
10. ທຸລະກິດຂອງທ່ານ ດຳເນີນມາໄດ້ດົນປານໃດແລ້ວ?  
 ຍັງບໍ່ມີ  
 ໜ້ອຍກວ່າ 1  
 ລະຫວ່າງ 1 ຫາ 5 ປີ  
 ຫລາຍກວ່າ 5 ປີ
11. ທ່ານມີຈຸດປະສົງຫຍັງແດ່ ສຳລັບຊຸດຝຶກອົບຮົມນີ້?  
.....  
.....
13. ຄຳເຫັນອື່ນໆ?  
.....