

SÍNTESIS DE LOS RESULTADOS DE LA ENCUESTA DE TRABAJO INFANTIL EN HONDURAS



OFICINA INTERNACIONAL DEL TRABAJO (OIT)

PROGRAMA INTERNACIONAL PARA LA ERRADICACIÓN DEL TRABAJO INFANTIL (IPEC)

PROGRAMA DE INFORMACIÓN ESTADÍSTICA Y SEGUIMIENTO EN MATERIA DE TRABAJO INFANTIL (SIMPOC)



OFICINA INTERNACIONAL DEL TRABAJO
www.ipec.oit.or.cr

Mayo 2004



Edición

Oficina Internacional del Trabajo (OIT)
Programa Internacional para la Erradicación del Trabajo Infantil (IPEC)
Programa de Información Estadística y Seguimiento en Materia de Trabajo Infantil (SIMPOC)

Coordinación y supervisión general

Angela Martins Oliveira
Oficina Internacional del Trabajo (OIT)
Programa Internacional para la Erradicación del Trabajo Infantil (IPEC)
Programa de Información Estadística y Seguimiento en Materia de Trabajo Infantil (SIMPOC)

Elaboración

Astrid Marschatz
Oficina Internacional del Trabajo (OIT)
Programa Internacional para la Erradicación del Trabajo Infantil (IPEC)
Programa de Información Estadística y Seguimiento en Materia de Trabajo Infantil (SIMPOC)

Fotografía

Fernando Vindas, Comunican RL

Se permite la reproducción total o parcial de los materiales aquí publicados siempre y cuando no sean alterados y se asignen los créditos correspondientes.

Esta publicación de la OIT ha sido posible gracias a la financiación del Departamento de Trabajo de los Estados Unidos. Su contenido no refleja necesariamente las opiniones o políticas del Departamento de Trabajo, y la mención en la misma de marcas, productos comerciales u organizaciones no implica que el Gobierno de los Estados Unidos los apruebe o respalde.



SÍNTESIS DE LOS RESULTADOS DE LA ENCUESTA DE TRABAJO INFANTIL EN HONDURAS

Los resultados presentados aquí provienen del módulo de trabajo infantil y adolescente incluido en la Encuesta Permanente de Hogares de Propósitos Múltiples (EPHPM) llevada a cabo por el Instituto Nacional de Estadística (INE) de Honduras entre mayo y julio del año 2002, con el apoyo del Programa de Información Estadística y Seguimiento en Materia de Trabajo Infantil (SIMPOC) del Programa Internacional para la Erradicación del Trabajo Infantil (IPEC) de la Oficina Internacional del Trabajo (OIT)¹. La encuesta de trabajo infantil y adolescente se realizó con el propósito de recolectar información sobre las actividades escolares, domésticas, económicas y recreativas de la población entre 5 y 17 años en el país.

Los niños, niñas y adolescentes entre 5 y 17 años

Según los resultados de la encuesta, en el año 2002 hay 2,315,886 personas entre 5 y 17 años en el país, representando cerca de una tercera parte de la población total en Honduras. De éstos, 50.7% son hombres, 49.3% son mujeres, 41.3% tienen entre 5 y 9 años, 39.0% tienen entre 10 y 14 años, y 19.7% son adolescentes entre 15 y 17 años. Por área de residencia se observa que 57.2% de ellos son residentes rurales, siendo este porcentaje igual a 58.0% para hombres y 56.5% para mujeres. En las áreas rurales, además, se evidencia un mayor peso relativo de los niños y niñas entre 5 y 14 años (81.9% del total de la población entre 5 y 17 años) en comparación con las áreas urbanas (78.0%).

Un resultado preocupante que revela la encuesta se relaciona con las difíciles condiciones de vida de muchos de estos niños, niñas y adolescentes. Por ejemplo, se observa que 22.5% habitan viviendas no tienen tubería para agua (32.9% en áreas rurales), 76.4% habitan viviendas que no tienen inodoro conectado a red de alcantarillado (96.9% en áreas rurales), y 34.2% habitan viviendas que tienen piso de tierra (50.6% en las áreas rurales). Por otro lado, los jefes de los hogares de niños, niñas y adolescentes muestran niveles educativos bajos: 24.3% no tienen ningún grado de educación formal, 55.4% tienen como máximo algún grado de primaria, 15.3% tienen como máximo algún nivel de secundaria, y 5.0% tienen alguna educación superior.

Las tareas domésticas en el propio hogar

Del total de niños, niñas y adolescentes entre 5 y 17 años, 80.7% declararon realizar tareas domésticas en su propio hogar. Los quehaceres domésticos son más frecuentes entre las mujeres que entre hombres, ya que 85.6% y 75.8% del grupo, respectivamente, los realizan.

Tomando un mínimo de 2, 3 y 4 horas promedio diarias dedicadas a los quehaceres domésticos para los grupos de edad de 5 a 9, 10 a 14, y 15 a 17 años, respectivamente, se observa que 29.0% de los niños, niñas y adolescentes en Honduras dedican más que este mínimo a los quehaceres². El porcentaje aumenta a 34.9% para el grupo de niñas y adolescentes mujeres, y es de 23.1% para los hombres. Del total del grupo, 59.5% son mujeres, pero la proporción de mujeres en el total crece consistentemente con la edad de los niños, niñas y adolescentes.

¹ Para una presentación y un análisis más completo sobre los resultados de la encuesta de trabajo infantil y adolescente en Honduras, referirse a Informe nacional de los resultados de la encuesta de trabajo infantil en Honduras (OIT, 2003), Estudio a profundidad del trabajo infantil y pobreza en Honduras (OIT, 2003), y Análisis del trabajo infantil y adolescente en América Central y República Dominicana (OIT, 2004).

² Con estos mínimos de horas se busca únicamente ilustrar el grado en que muchos niños, niñas y adolescentes llevan cargas de tareas domésticas en su propio hogar que se pueden considerar excesivas para su edad, y exponer las diferencias entre sexos, grupos de edad y áreas de residencia. Estos mínimos no proponen un estándar para futuros estudios, sino que se basan en estudios previos. Ver por ejemplo, Entendiendo el trabajo infantil en El Salvador (OIT, 2003), y Entendiendo el Trabajo Infantil en Guatemala (OIT, 2003) donde se utiliza un mínimo de 4 horas promedio diarias (28 horas promedio semanales) para el análisis, y Estudio analítico e interpretación de los resultados de la encuesta sobre caracterización de la población entre 5 y 17 años en Colombia (OIT, 2003) donde el análisis se basa en un mínimo de 15 horas semanales dedicadas a oficios domésticos.



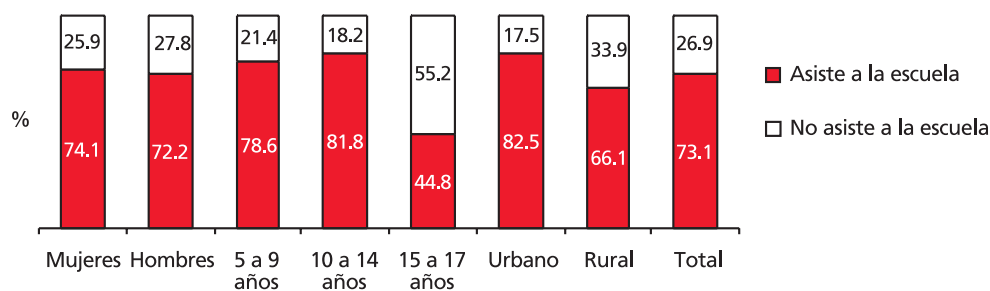
Siguiendo este mismo mínimo de horas, por edad se observa un aumento en la proporción de niños, niñas y adolescentes que participan en actividades domésticas en el propio hogar de 29.9% a 30.5% del grupo de edad entre 5 y 9 años al grupo de 10 a 14 años, y un descenso a 24.0% para el grupo de adolescentes entre 15 y 17 años. Por otro lado, el porcentaje es notablemente superior en áreas rurales (32.5%) que en las áreas urbanas (24.2%).

La asistencia escolar de este grupo es de 74.6%. Entre aquellos que logran asistir a la escuela, el promedio de horas dedicadas a los quehaceres domésticos es de 5.4 diarias, mientras entre aquellos que no asisten a la escuela el promedio aumenta a 6.1 horas diarias. Para el grupo de mujeres el promedio es de 5.7, y de 5.4 para los hombres. Asimismo, en áreas rurales el promedio es de 5.7 horas diarias, y de 5.3 horas diarias en las áreas urbanas.

La escolaridad de los niños, niñas y adolescentes

El 73.1% de los niños, niñas y adolescentes entre 5 y 17 años en el país asisten a un centro escolar. La inasistencia es un problema más serio para hombres que para mujeres, en áreas rurales que en áreas urbanas, y especialmente para los adolescentes entre 15 y 17 años, que asisten a la escuela únicamente en un 44.8%.

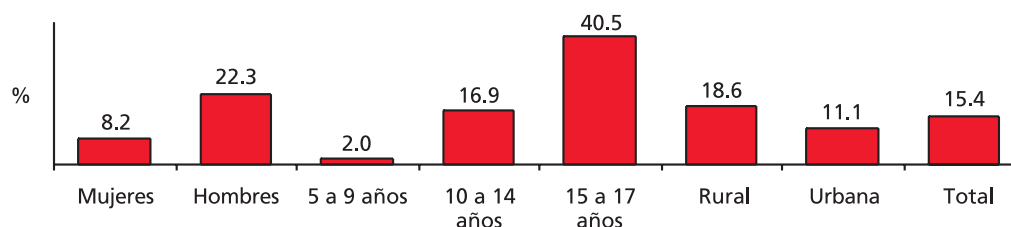
Asistencia escolar según sexo, grupo de edad y área de residencia



Niños, niñas y adolescentes ocupados en actividades económicas

Con base a los resultados de la encuesta, se estima que en el año 2002 en Honduras trabajan en actividades económicas un total de 356,241 niños, niñas y adolescentes entre 5 y 17 años, lo cual equivale a 15.4% de la población en este grupo etario. La incidencia de trabajo en actividades económicas es mayor entre hombres (22.3%) que entre mujeres (8.2%), crece marcadamente con la edad, y es mayor entre residentes rurales (18.6%) que urbanos (11.1%).

Tasa de trabajo infantil y adolescente en actividades económicas, según sexo, grupo de edad y área de residencia



De este grupo de ocupados infantiles y adolescentes, 26.4% son mujeres y 73.6% son hombres, y la mayoría, 69.2%, son residentes rurales. Más de la mitad (52.0%) son adolescentes entre 15 y 17 años, 42.7% tienen entre 10 y 14 años, y solo 5.3% tienen entre 5 y 9 años. Se estima además, que 123,195 ocupados (34.6% del total de trabajadores infantiles y adolescentes) son menores de 14 años, es decir, están por debajo de la edad mínima establecida en la legislación para incorporarse a las actividades económicas bajo ciertas condiciones. La edad promedio de los ocupados menores de edad es 14.1 años, y es de 14.0 para mujeres, 14.1 para hombres, 14.4 en áreas urbanas, y apenas de 13.9 en áreas rurales.

Las principales ramas de actividad en que se encuentran estos ocupados infantiles y adolescentes son la agricultura, silvicultura, caza y pesca (56.2%), comercio, hoteles y restaurantes (24.4%), la industria manufacturera (8.2%), y servicios comunitarios, sociales y personales³ (6.6%). Las ramas restantes⁴ absorben únicamente 4.4% de las personas menores de edad ocupadas. Para las mujeres la distribución es más equitativa que para hombres, con el comercio siendo la principal, seguida de servicios, la agricultura y la manufactura.

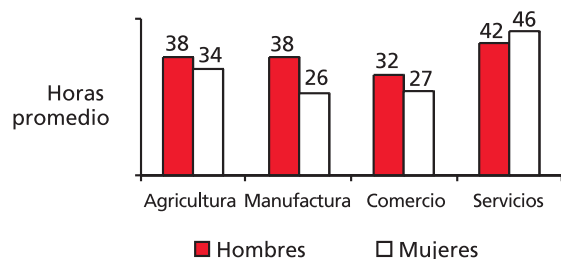
La importancia relativa del comercio baja mientras que la de los servicios y las "otras" ramas aumenta con la edad de los niños, niñas y adolescentes. La agricultura es dominante en las áreas rurales, seguida distantemente por el comercio. En las áreas urbanas la distribución es más equitativa, con el comercio como rama principal, seguida por la manufactura.

Distribución porcentual de niños, niñas y adolescentes trabajadores por sexo, grupo de edad y área de residencia, según rama de actividad económica

Rama de actividad económica	Hombres	Mujeres	5 a 9	10 a 14	15 a 17	Urbano	Rural	Total
Agricultura, caza, silvicultura y pesca	70.7	15.8	54.3	59.8	53.5	12.1	75.9	56.2
Industrias manufactureras	5.6	15.6	8.5	6.9	9.3	15.3	5.1	8.2
Comercio al por mayor y menor, restaurantes y hoteles	16.8	45.9	35.5	27.3	21.0	49.2	13.4	24.4
Servicios comunitarios, sociales y personales	1.0	22.3	0.0	3.9	9.5	14.2	3.2	6.6
Otras	5.9	0.5	1.8	2.1	6.7	9.2	2.3	4.4
Total	100.0	100.0	100.0	100.0	100.0	100.0	100.0	

Nota: La suma de los detalles puede no ser igual al total a causa de redondeo.

Horas promedio semanales dedicadas al trabajo en actividades económicas por rama de actividad económica, según sexo



3 Según la Clasificación Industrial Internacional Uniforme (CIIU), esta rama de servicios incluye: administración pública y defensa, planes de seguridad social de afiliación obligatoria; enseñanza; intermediación financiera, excepto la financiación de planes de seguros y pensiones; actividades inmobiliarias, empresariales y de alquiler; no bien especificadas.

4 Las ramas restantes son: explotación de minas y canteras; suministro de electricidad, gas y agua; construcción; transporte, almacenamiento y comunicaciones; intermediación financiera, excepto la financiación de planes de seguros y pensiones; actividades inmobiliarias, empresariales y de alquiler; no bien especificadas.



Los niños, niñas y adolescentes ocupados dedican en promedio muchas horas semanales a las actividades económicas (35.9), especialmente en el sector de servicios. En los servicios las mujeres llegan a dedicar 46 horas semanales promedio a su trabajo, superando el promedio de 42 horas de los hombres en esta rama. En las otras ramas los hombres tienen un promedio superior al de las mujeres.

Horas promedio dedicadas al trabajo en actividades económicas por sexo y área de residencia, según grupo de edad

Grupo de edad	Sexo		Área de residencia	
	Hombre	Mujer	Urbana	Rural
5 a 9 años	15	16	16	15
10 a 14 años	31	26	26	31
15 a 17 años	44	39	42	43

Nota: La suma de los detalles puede no ser igual al total a causa de redondeo.

En general, los hombres presentan jornadas más largas que las mujeres, 37 horas vs. 34 horas semanales. Sin embargo, para el grupo con edades entre 5 y 9 años, el promedio de las niñas (16 horas) es mayor que para los niños (15 horas). Por área de residencia no se observan diferencias notables para el grupo en su totalidad, pero por grupos de edad se ven leves diferencias, siendo superior el promedio en las áreas urbanas para los niños y niñas de 5 a 9 años, pero inferior para los mayores de 9 años.

La principal ocupación de personas entre 5 y 17 años es la de agricultores, ganaderos y trabajadores agropecuarios, que aplica a 55.5% de ellos, y 70.1% de los hombres en este grupo de edad. Le sigue distantemente la ocupación de comerciantes y vendedores con 20.0% del grupo total y 12.5% de los hombres. Para las mujeres la principal ocupación es la de comerciantes y vendedoras con 41.1%, seguida de las ocupaciones de los servicios con 25.1%.

La mayoría de estos niños, niñas y adolescentes ocupados trabajan sin recibir remuneración (61.2%), la mayoría para sus familias. Este porcentaje es especialmente alto para los niños y niñas entre 5 y 9 años. Asimismo, se observa que la proporción de niños, niñas y adolescentes que son empleados públicos o privados, empleados domésticos remunerados o trabajadores por cuenta propia aumenta con la edad. Por otro lado, la categoría de no remunerado baja en importancia relativa con la edad. Por sexo, las categorías de empleado público o privado y por cuenta propia son relativamente más importantes para hombres que para mujeres, mientras que la categoría de empleado doméstico es más significativa para las mujeres.

Distribución porcentual de niños, niñas y adolescentes trabajadores por sexo, grupo de edad y área de residencia, según categoría ocupacional en la ocupación principal

Categoría ocupacional	Hombres ^{a/}	Mujeres	5 a 9 ^{a/}	10 a 14	15 a 17	Urbano	Rural ^{a/}	Total
Empleado público o privado	30.8	19.4	11.8	16.5	38.7	36.3	24.1	27.9
Empleado doméstico	0.3	15.3	0.0	2.1	6.5	10.3	1.6	4.3
Trabajador por cuenta propia	7.6	4.3	0.8	2.9	10.5	6.0	7.1	6.8
Trabajador no remunerado	61.2	61.0	87.4	78.4	44.3	47.3	67.3	61.2
Total	100.0	100.0	100.0	100.0	100.0	100.0	100.0	100.0

a/ Los resultados deben ser interpretados con precaución debido al bajo número de observaciones en algunas categorías
Nota: La suma de los detalles puede no ser igual al total a causa de redondeo.

Se estima que más de 18 mil personas entre 5 y 17 años, la mayoría mujeres, son trabajadores infantiles y adolescentes domésticos⁵.

⁵ Incluye las siguientes ocupaciones en hogares privados con servicio doméstico: lavar y planchar ropa, lavar platos, cocinar y servir alimentos, asear la casa (barrer, limpiar, sacudir), cuidar niños, niñas, adultos minusválidos o animales, limpiar ventanas, limpiar el patio, cuidar o vigilar la casa, hacer mandados.



Percepciones sobre el trabajo de personas menores de edad en actividades económicas

Cabe resaltar que según las respuestas de los padres/encargados de los niños, niñas y adolescentes ocupados, las razones económicas no son las más importantes para dejar que los miembros menores de edad del hogar trabajen en actividades económicas. La primera razón en importancia es el deber participar en las actividades de la familia, ilustrando la importancia del trabajo familiar, seguida por el aporte del trabajo a formar y hacer honrados a los trabajadores infantiles y adolescentes. 35.4% de los padres/encargados mencionaron que dejan trabajar a los niños, niñas y adolescentes porque el trabajo los aleja de la calle y de los vicios.

Razones de los padres/encargados y de los niños, niñas y adolescentes para el trabajo infantil y adolescente en actividades económicas

Razones para el trabajo	Padres/ encargados	Niños, niñas y adolescentes
Debe participar en las actividades de la familia	53.5	51.4
El trabajo lo forma y lo hace honrado	47.2	38.3
Debe ayudar con los gastos del hogar	41.0	42.3
El trabajo lo aleja de la calle y de los vicios	35.4	28.8
Todos en el hogar han trabajado desde pequeños	12.4	13.9
Debe ayudar a costear sus estudios	7.2	8.5
Para ayudar a pagar algún préstamo o deuda	4.5	3.9
No hay escuela cerca para que estudie	2.5	2.2
Otra	6.5	6.4

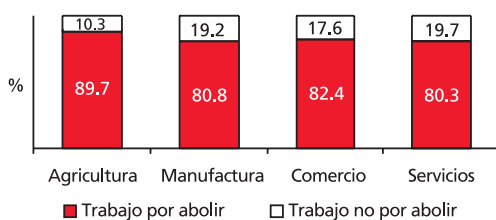
Nota: El porcentaje es el número de respuestas en cada razón dividido sobre el total de respondientes. Se permitió más de una respuesta por entrevistado.

Los niños, niñas y adolescentes ocupados, al igual que sus padres/encargados, perciben que deben trabajar principalmente para tomar parte en las actividades de la familia. La razón de ayudar a costear los gastos de hogar toma segundo lugar de importancia.

El trabajo infantil y adolescente por abolir

El grupo de personas menores de edad que trabajan, y cuya participación en actividades económicas contraviene lo establecido en la legislación nacional y/o los convenios internacionales porque resulta física, mental, social o moralmente perjudicial o dañina para el niño, niña o adolescente, o interfiere de alguna manera con su escolarización, compone la población de niños, niñas y adolescentes en trabajo por abolir⁶. Con base a los resultados de la encuesta se estima que en Honduras, 87.0% de los niños, niñas y adolescentes ocupados se encuentran en trabajo por abolir. De éstos, 24.2% son mujeres y 75.8% son hombres; 29.5% son residentes urbanos y 70.5% son residentes rurales; 6.1% tienen entre 5 y 9 años, 46.4% tienen entre 10 y 14 años, y 47.5% son adolescentes entre 15 y 17 años.

Porcentaje de trabajadores infantiles y adolescentes que están en trabajo por abolir por rama de actividad económica



La agricultura no es únicamente la principal empleadora de personas entre 5 y 17 años, sino que además se observa que 89.7% de los ocupados menores de edad en agricultura están en trabajo por abolir, seguida de 82.4% en el comercio.

Únicamente 39.5% de aquellos en trabajo por abolir asisten a la escuela.

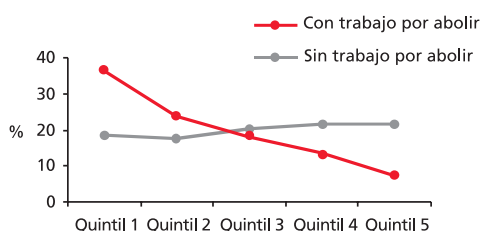
⁶ Siguiendo la legislación nacional, los convenios internacionales relevantes, y estudios previos, en el caso del análisis de los datos de la encuesta de trabajo infantil y adolescente de Honduras, se consideraron ocupados en trabajo por abolir a los siguientes grupos: niños, niñas y adolescentes entre 5 y 17 años en las ramas de minas y canteras, construcción, suministro de electricidad, gas y agua, y transporte, almacenaje y carga; ocupados entre 5 y 17 años que trabajan en turno de noche o mixto; ocupados menores de 14 años; ocupados entre 14 y 15 años que trabajan más de 28 horas semanales; ocupados entre 16 y 17 años que trabajan más de 42 horas semanales. Estos parámetros se utilizan con propósitos ilustrativos únicamente, no como una propuesta de legislación.



Composición del hogar de los ocupados en trabajo por abolir

Los resultados de la encuesta muestran que 24.3% de los jefes de hogares de ocupados en trabajo por abolir son mujeres, en comparación con 26.0% de los jefes de hogares de personas entre 5 y 17 años que no trabajan, o que si trabajan no están en trabajo por abolir. Por otro lado, los hogares de personas en trabajo por abolir son más grandes que los hogares de otras personas entre 5 y 17 años, con un tamaño promedio de 6.5 miembros, que supera por un miembro el de los otros hogares. Dicha diferencia se debe al mayor número promedio de miembros menores de 18 años en los hogares de personas en trabajo por abolir – 3.9 en comparación con 2.9 en los otros hogares. Esto implica una mayor tasa de dependencia demográfica, equivalente a 1.6 miembros dependientes por persona en edad trabajadora, mientras que en los hogares donde no se da el fenómeno de trabajo infantil y adolescente por abolir la tasa de dependencia es de 1.3⁷.

Distribución porcentual de los hogares con personas entre 5 y 17 años por quintil socioeconómico



Por otro lado, los hogares con niños, niñas y adolescentes en trabajo por abolir se encuentran en los quintiles socioeconómicos más bajos⁸.

Conclusiones

- 29.0% de las personas entre 5 y 17 años dedican muchas horas a los quehaceres domésticos en el propio hogar (según el mínimo utilizado en este análisis). El porcentaje es mayor para mujeres (34.9%), para los niños y niñas de 10 a 14 años (30.5%), y residentes rurales (32.5%).
- 26.9% de los niños, niñas y adolescentes entre 5 y 17 años no asisten a la escuela. La asistencia escolar rural es de apenas 66.1%. Entre los adolescentes de 15 a 17 años, únicamente 44.8% logran asistir a un centro escolar.
- En el país se encuentran 356,241 niños, niñas y adolescentes entre 5 y 17 años ocupados en actividades económicas, lo cual equivale a 15.4% de las personas en este grupo de edad. La tasa masculina es de 22.3%, mientras la femenina es de 8.2%. 34.6% de estos trabajadores tienen edades inferiores a la mínima de admisión al empleo (14 años).
- 56.2% de los trabajadores infantiles y adolescentes trabajan en la agricultura, silvicultura, caza y pesca. Las mujeres y los residentes urbanos se encuentran principalmente en el comercio, en un 45.9 y 49.2%, respectivamente.
- El promedio de horas semanales trabajadas por niños, niñas y adolescentes es de 35.9. Las mujeres en la rama de servicios dedican 46 horas semanales promedio a su trabajo.
- 61.2% de los ocupados menores de edad trabajan para su familia sin remuneración.
- La principal razón para el trabajo en actividades económicas de personas menores de edad es el participar en las actividades familiares según los padres/encargados (53.5%) y según los propios niños, niñas y adolescentes (51.4%).
- Se estima que 87.0% de las personas entre 5 y 17 años que están ocupadas se encuentran en trabajo por abolir. De éstos, 60.5% no logran asistir a la escuela. La rama con el mayor porcentaje de ocupados que están en trabajo por abolir es la agricultura (89.7%).
- Los hogares de los ocupados en trabajo por abolir son de mayor tamaño (6.5 miembros promedio) que aquellos de niños, niñas y adolescentes que no están en esa situación (5.5 miembros), y enfrentan una situación socioeconómica menos favorable.

⁷ Para calcular la tasa de dependencia en este caso se tomó la población menor de 18 años y mayor de 64 años como la población dependiente, y las personas entre 18 y 64 años como la población en edades de trabajar.

⁸ El nivel socioeconómico se midió por medio de un índice que resume información sobre características de las viviendas (material predominante de la construcción, número de personas promedio por pieza), servicio de agua, tipo de sanitario y alumbrado, y tenencia de ciertos bienes (televisor, teléfono, etc.). Para mayores detalles sobre la construcción de dicho índice, consultar Análisis del trabajo infantil y adolescente en América Central y República Dominicana (OIT, 2004).